

INSURANCE Market Index

2018 - 2019

EDITION 2020



The number of branches of insurance companies, brokers and agents in the Sultanate reached 415 in 2019.



The contribution of the insurance sector to the GDP was %1.66 in 2019.



Total direct premiums to the insurance sector increased by %5 in 2019



The number of employees in the insurance sector reached 3,153 by the end of 2019





Insurance Market Index in the Sultanate of Oman

2018-2019

Edition 2020

Insurance Sector Unit

B.O. Box: 3359, Postal Code: 112, Ruwi, Sultanate of Oman

+ (968) 24823100 - 24823101

www.cma.gov.om

aud.fin@cma.gov.om





His Majesty Sultan Qaboos bin Said



His Majesty Sultan Haitham bin Tarik



Executive Presidents Statement





On behalf of the staff of the Capital Market Authority, I have honour to present to all interested persons, professional, employees and participants of the insurance industry the 16th edition of the annual statistical report of the insurance sector in the Sultanate for the year 2019 which comes after the previous fifteen issues to highlight the performance of the insurance industry in Oman during the year 2019 featuring the key indicators showing the reality and performance of the sector such as premiums, paid indemnities, number of policies issued, number of employees, retention ratios and loss rates for various insurance branches in addition to financial indicators of the insurance companies and operational performance during the year.

Audited financial statements for the year 2019 shows variations in performance compared to the previous years whereas the contribution of the insurance sector in the GDP was 1.66%. Gross written premiums have increased by 5% to reach RO 486.582 million at the end of 2019 compared to RO 463.595 million at the end of the previous year. They also indicate that health insurance premiums comprised 35% of the total premiums and motor insurance premiums, both comprehensive and third party, comprised 27% of the total written premiums.

The audited financial statements for 2019 indicates Takaful premiums have increased by 20%. Gross direct premiums of Takaful were RO 64.167 million at 13% of the gross direct premiums of the insurance in 2019, and 12% of the gross paid indemnities in the same year. Premiums collected by insurance brokers were 27% of the gross insurance premiums which is an evidence that brokers have active role in the performance of the industry. Insurance agents collected 6% of the gross premiums.

Finally, we would like to extend our appreciation for the efforts exerted by all the participants of the sector which contributed directly or indirectly in the promotion and advancement of the sector. we would also like to emphasize that CMA will continue to support the sustained development process, and of issuance of insurance market review is proof of the care CMA attaches to the growth of this vital sector and the importance of the statistical indicators to the market participants and stakeholders in the Sultanate or abroad, wishing this edition would fulfill the requirements of decision makers and all interested parties in the insurance industry.

Abdullah Salim Abdullah Al Salmi

Executive President



الهيئة العامة لسوق المال
Capital Market Authority
تطور مستمر
Keep Evolving



يعوض الإصابات البدنية وورثة المتوفين والأضرار المادية في حوادث المركبات وشروط الحصول على المساعدة (الوفاة، وجود إصابات بدنية، تجاوز قيمة الأضرار المادية (٥٠) خمسمائة ر.ع).

صندوق ضمان
مساعدة
المصابين



**BETTER COVER.
EVEN BETTER RATES.**

Surprises, both good and bad, are inevitable. Everyone loves the good ones and prays that they are spared the unpleasant ones. Yet, things happen. That is why insurance policies from Al Madina Takaful safeguard you. Trust us; we are here to take worry off your plate so that you can relish the joys of life peacefully.

- Motor Insurance
- Individual Critical Illness Insurance
- Home Insurance
- Travel Insurance (Sindbad)
- Domestic Help Insurance
- Individual Insurance for Borrower's Protection (Himaya)
- Insurance for Commercial and Business Needs



KNOW MORE, REACH US
AT OUR CALL CENTRE:
800 80 808

www.almadinatakaful.com
WhatsApp us on 79170007
E-mail: reachus@almadinatakaful.com
f @ /almadinainurance

Oman's First Takaful Insurance Provider



المدينة تكافل
Al Madina Takaful
Everything in harmony في تناغم تام

Subject

Introduction	19
Chapter One: General Introduction	27
First: Financial Statement (General and Life)	28
1. Total Paid Up Capital of Insurance Companies	28
2. Total Assets of Insurance Companies	28
3. Total Investments of Insurance Companies	28
4. Returns from Investments of Insurance Companies	29
5. Total Net Profits of Insurance Companies	30
6. Commissions and Costs of Production of Insurance Companies	31
7. Commissions and Costs of Production of Insurance Companies	31
Second: General and Life Insurance Activity	31
1- Total Direct Premiums of insurance companies	31
2. Total Claims Paid by Insurance Companies	34
3. Number of Insurance Policies issued by Insurance Companies	36
4. Number of Policies issued by Insurance Companies by Type	36
5. Retention Ratio of Insurance Companies	37
6. Loss Ratios of Insurance Companies	37
7. Technical Reserves (Provisions) of Insurance Companies	37
8. Unit Linked Policies	38
9. Selling channel and Premiums Distribution	39
Third: Takaful Insurance Business	39
1. Overview of Takaful Insurance Business	39
2. Retention Ratios and Loss Ratios for Takaful Insurance Business	41
3. Total Investments of Takaful Insurance Business	41
Fourth: Insurance Brokers and Agents	41
Fifth: Omanization in the Insurance Sector	44
1. Number of employees in National Insurance Companies	44
2. Number of employees in Foreign Insurance Companies	45
Sixth: Geographical Distribution of Insurance Companies, Brokers and Agents	46
Seventh: General Statistics on Insurance sector during the period 2015 to 2019	47

Subject

Chapter 2: Directory of Insurance Companies	51
- National Company Name	52
- Foreign Company Name	53
- Insurance Broker Companies	54
Chapter 3: Insurance Glossary	57
- Insurance Glossary	58
Chapter4: Insurance Statistics Tables	59
Table (1): Gross premiums 2018 - 2019 (General & Life)	60
Table (2): Gross Claims Paid In Omani Rial 2018 - 2019 (General & Life)	62
Table (3): Number of Policies 2018 - 2019 (General & Life)	64
Table (4): Total Investments of Insurance Companies in Omani Rial 2018 - 2019	66
Table (5): Total gain from Investments of Insurance Companies in Omani Rial 2018 - 2019	68
Table (6): Total Paid-up Capital In Omani Rial 2018 - 2019	70
Table (7):Total Assets In Omani Rial 2018 - 2019	71
Table (8):Total Liabilities In Omani Rial 2018 - 2019	72
Table (9):Net income In Omani Rial 2018 - 2019	73
Chapter5: Life Insurance Indicators	75
Table (10): Written Premiums and Retention Ratio for 2018 - 2019 (Total) In Omani Rial (Life)	76
Table (11): Written Premiums and Retention Ratio for 2018 - 2019 (Life Individual) In Omani Rial (Life)	77
Table (12): Written Premiums and Retention Ratio for 2018 - 2019 (Life Group) In Omani Rial (Life)	78
Table (13): Claims Paid for 2018 - 2019 (Total) In Omani Rial (Life)	79
Table (14): Claims Paid for 2018 - 2019 (Life Individual) In Omani Rial (Life)	80
Table (15) : Claims Paid for 2018 - 2019 (Life Group) In Omani Rial (Life)	81
Table (16): Commission & Acquisition costs for 2018 - 2019 (Total) In Omani Rial (Life)	82
Table (17): Commission & Acquisition costs for 2018 - 2019 (Life Individual) In Omani Rial (Life)	83
table (18): Commission & Acquisition costs for 2018 - 2019 (Life Group) In Omani Rial (Life)	84
Table (19): Management Expenses for 2018 - 2019 (Total) In Omani Rial (Life)	85
Table (20): Management Expenses for 2018 - 2019 (Life Individual) In Omani Rial (Life)	86
Table (21): Management Expenses for 2018 - 2019 (Life Group) In Omani Rial (Life)	87

Subject

Chapter 6: General Insurance Indicators	89
Table (22): Written Premiums and Retention Ratio for 2018 - 2019 (Total - General) In Omani Rial	90
Table (23): Written Premiums and Retention Ratio for 2018 - 2019 (Marine) In Omani Rial	91
Table (24): Written Premiums and Retention Ratio for 2018 - 2019 (Property) In Omani Rial	92
Table (25):Written Premiums and Retention Ratio 2018 - 2019 (Motors - Comprehensive) In Omani Rial	93
Table (26):Written Premiums and Retention Ratio 2018 - 2019 (Motors - Third Party) In Omani Rial	94
Table (27): Written Premiums and Retention Ratio for 2018 - 2019 (Liability) In Omani Rial	95
Table (28): Written Premiums and Retention Ratio for 2018 - 2019 (Engineering) In Omani Rial	96
Table (29): Written Premiums and Retention Ratio for 2018 - 2019 (Health) In Omani Rial	97
Table (30): Written Premiums and Retention Ratio for 2018 - 2019 (Others) In Omani Rial	98
Table (31): Unexpired Risk Reserve – at end for 2018 - 2019 (Total General) In Omani Rial	99
Table (32): Unexpired Risk Reserve – at end for 2018 - 2019 (Marine) In Omani Rial	100
Table (33): Unexpired Risk Reserve – at end for 2018 - 2019 (Property) In Omani Rial	101
Table (34):Unexpired Risk Reserve – at end 2018 - 2019 (Motors - Comprehensive) In Omani Rial	102
Table (35):Unexpired Risk Reserve – at end 2018 - 2019 (Motors - Third Party) In Omani Rial	103
Table (36): Unexpired Risk Reserve – at end for 2018 - 2019 (Liability) In Omani Rial	104
Table (37): Unexpired Risk Reserve – at end for 2018 - 2019 (Engineering)In Omani Rial	105
Table (38): Unexpired Risk Reserve – at end for 2018 - 2019 (Health) In Omani Rial	106
Table (39): Unexpired Risk Reserve – at end for 2018 - 2019 (Others) In Omani Rial	107
Table (40): Beginning of Annual Reserve for Unexpired Risks for 2018 - 2019 (Total - General) In Omani Rial	108
Table (41): Beginning of Annual Reserve for Unexpired Risks for 2018 - 2019 (Marine) In Omani Rial	109
Table (42): Beginning of Annual Reserve for Unexpired Risks for 2018 - 2019 (Property) In Omani Rial	110
Table (43):Beginning of Annual Reserve for Unexpired Risks 2018 - 2019 (Motors - Third Party) In Omani Rial	111
Table (44):Beginning of Annual Reserve for Unexpired Risks 2018 - 2019 (Motors - Comprehensive) In Omani Rial	112
Table (45): Beginning of Annual Reserve for Unexpired Risks for 2018 - 2019 (Liability) In Omani Rial	113
Table (46): Beginning of Annual Reserve for Unexpired Risks for 2018 - 2019 (Engineering) In Omani Rial	114
Table (47): Beginning of Annual Reserve for Unexpired Risks for 2018 - 2019 (Health) In Omani Rial	115

Subject

Table (48): Beginning of Annual Reserve for Unexpired Risks for 2018 - 2019 (Others) In Omani Rial	116
Table (49): Earned Premiums for 2018 - 2019 (Total - General) In Omani Rial	117
Table (50): Earned Premiums for 2018 - 2019 (Marine) In Omani Rial	118
Table (51): Earned Premiums for 2018 - 2019 (Property) In Omani Rial	119
Table (52): Earned Premiums 2018 - 2019 (Motors - Comprehensive) In Omani Rial	120
Table (53): Earned Premiums 2018 - 2019 (Motors - Third Party) In Omani Rial	121
Table (54): Earned Premiums for 2018 - 2019 (Liability) In Omani Rial	122
Table (55): Earned Premiums for 2018 - 2019 (Engineering) In Omani Rial	123
Table (56): Earned Premiums for 2018 - 2019 (Health) In Omani Rial	124
Table (57): Earned Premiums for 2018 - 2019 (Others) In Omani Rial	125
Table (58): Claims Paid for 2018 - 2019 (Total - General) In Omani Rial	126
Table (59): Claims Paid for 2018 - 2019 (Marine) In Omani Rial	127
Table (60) : Claims Paid for 2018 - 2019 (Property) In Omani Rial	128
Table (61): Claims Paid for 2018 - 2019 (Motors comprehensive) In Omani Rial	129
Table (62): Claims Paid for 2018 - 2019 (Motors Third Party) In Omani Rial	130
Table (63): Claims Paid for 2018 - 2019 (liability) In Omani Rial	131
Table (64): Claims Paid for 2018 - 2019 (Engineering Health) In Omani Rial	132
Table (65): Claims Paid for 2018 - 2019 (Health) In Omani Rial	133
Table (66): Claims Paid for 2018 - 2019 (Others) In Omani Rial	134
Table (67): Outstanding Claims Reserve – 2018 - 2019 (Total - General) In Omani Rial	135
Table (68): Outstanding Claims Reserve – at end for 2018 - 2019 (Marine) In Omani Rial	136
Table (69): Outstanding Claims Reserve – at end for 2018 - 2019 (Property) In Omani Rial	137
Table (70): Outstanding Claims Reserve – at end for 2018 - 2019 (Motors comprehensive) In Omani Rial	138
Table (71): Outstanding Claims Reserve – at end for 2018 - 2019 (Motors Third Party) In Omani Rial	139
Table (72): Outstanding Claims Reserve – at end for 2018 - 2019 (liability) In Omani Rial	140
Table (73): Outstanding Claims Reserve – at end for 2018 - 2019 (Engineering) In Omani Rial	141
Table (74): Outstanding Claims Reserve – at end for 2018 - 2019 (Health) In Omani Rial	142

Subject

Table (75): Outstanding Claims Reserve – at end for 2018 - 2019 (Others) In Omani Rial	143
Table (76): Outstanding Claims Reserve – at beginning for 2018 - 2019 (Total - General) In Omani Rial	144
Table (77): Outstanding Claims Reserve – at beginning for 2018 - 2019 (Marine) In Omani Rial	145
Table (78): Outstanding Claims Reserve – at beginning for 2018 - 2019 (Property) In Omani Rial	146
Table (79): Outstanding Claims Reserve – at beginning for 2018 - 2019 (Motors -comprehensive) In Omani Rial	147
Table (80): Outstanding Claims Reserve – at beginning for 2018 - 2019 (Motors -Third Party) In Omani Rial	148
Table (81): Outstanding Claims Reserve – at beginning for 2018 - 2019 (liability) In Omani Rial	149
Table (82): Outstanding Claims Reserve – at beginning for 2018 - 2019 (Engineering) In Omani Rial	150
Table (83): Outstanding Claims Reserve – at beginning for 2018 - 2019 (Health) In Omani Rial	151
Table (84): Outstanding Claims Reserve – at beginning for 2018 - 2019 (Others) In Omani Rial	152
Table (85): Commission & Acquisition costs for 2018 - 2019 (Total - General) In Omani Rial	153
Table (86): Commission & Acquisition costs for 2018 - 2019 (Marine) In Omani Rial	154
Table (87): Commission & Acquisition costs for 2018 - 2019 (Property) In Omani Rial	155
Table (88): Commission & Acquisition costs for 2018 - 2019 (Motors - comprehensive) In Omani Rial	156
Table (89): Commission & Acquisition costs for 2018 - 2019 (Motors - Third Party) In Omani Rial	157
Table (90): Commission & Acquisition costs for 2018 - 2019 (liability) In Omani Rial	158
Table (91): Commission & Acquisition costs for 2018 - 2019 (Engineering) In Omani Rial	159
Table (92): Commission & Acquisition costs for 2018 - 2019 (Health) In Omani Rial	160
Table (93): Commission & Acquisition costs for 2018 - 2019 (Others) In Omani Rial	161
Table (94): Incurred Losses By the year for 2018 - 2019 (Total - General) In Omani Rial	162
Table (95): Incurred Losses By the year for 2018 - 2019 (Marine) In Omani Rial	163
Table (96): Incurred Losses By the year for 2018 - 2019 (Property) In Omani Rial	164
Table (97): Incurred Losses By the year for 2018 - 2019 (Motors comprehensive) In Omani Rial	165
Table (98): Incurred Losses By the year for 2018 - 2019 (Motors third party) In Omani Rial	166
Table (99): Incurred Losses By the year for 2018 - 2019 (liabilities) In Omani Rial	167
Table (100): Incurred Losses By the year for 2018 - 2019 (Engineering) In Omani Rial	168
Table (101): Incurred Losses By the year for 2018 - 2019 (Health) In Omani Rial	169

Subject

Table (102): Incurred Losses By the year for 2018 - 2019 (Others) In Omani Rial	170
Table (103): Management Expenses for 2018 - 2019 (Total - General) In Omani Rial	171
Table (104): Management Expenses for 2018 - 2019 (Marine) In Omani Rial	172
Table (105): Management Expenses for 2018 - 2019 (Property) In Omani Rial	173
Table (106): Management Expenses for 2018 - 2019 (Motor-comprehensive) In Omani Rial	174
Table (107): Management Expenses for 2018 - 2019 (Motor-third party) In Omani Rial	175
Table (108): Management Expenses for 2018 - 2019 (liability) In Omani Rial	176
Table (109): Management Expenses for 2018 - 2019 (Engineering) In Omani Rial	177
Table (110): Management Expenses for 2018 - 2019 (Health) In Omani Rial	178
Table (111): Management Expenses for 2018 - 2019 (Others) In Omani Rial	179
Table (112): Loss ratio for 2018 - 2019 (General)	180
Table (113): Loss ratio for 2018 - 2019 (Marine)	181
Table (114): Loss ratio for 2018 - 2019 (Property)	182
Table (115): Loss ratio for 2018 - 2019 (Motors comprehensive)	183
Table (116): Loss ratio for 2018 - 2019 (Motors third party)	184
Table (117): Loss ratio for 2018 - 2019 (liabilities)	185
Table (118): Loss ratio for 2018 - 2019 (Engineering)	186
Table (119): Loss ratio for 2018 - 2019 (Health)	187
Table (120): Loss ratio for 2018 - 2019 (Others)	188



Touching lives

Through Cooperation & Assurance

TAKAFUL OMAN INSURANCE SAOG

P.O.Box207, Bareeq Al Shatti, Postal Code 134, Sultanate of Oman

Tel: (968) 22303000, 036, (968) 24699723, 852, 673, 781, Fax: (968) 24699511

Branches: Sohar: (968) 26844042, 99557727, Nizwa: (968) 25411100, 95225527, Ibri: (968) 25691507, 99824884

Salalah: (968) 23294242, 99238599, Ruwi: (968) 24708821, 99666649, Ibra: (968) 25509850, 99188985, Al Khuwair: (968) 24991616

E-mail : info@takafuloman.om Toll Free No : 80078264

Web : www.takafuloman.om



DHO FAR INSURANCE



We Protect
Your Health

DHO FAR INSURANCE



80007777



#BeSafeWithDhofarInsurance

SME
INSURANCE

HOME
INSURANCE

LIFE
INSURANCE

MOTOR
INSURANCE

TRAVEL
INSURANCE

MEDICAL
INSURANCE



المجلس العام للتبوك والمصارف
Capital Market Authority
نظرة مستمرة متطورة
Keep Evolving



يساهم التأمين الزراعي في درء آثار المخاطر التي تصيب المحاصيل والممتلكات ويحقق التنمية المستدامة ويحمي المنتجات الزراعية ضد المخاطر والأوبئة والكوارث الطبيعية.

احم
مشروعك
الزراعي

Introduction



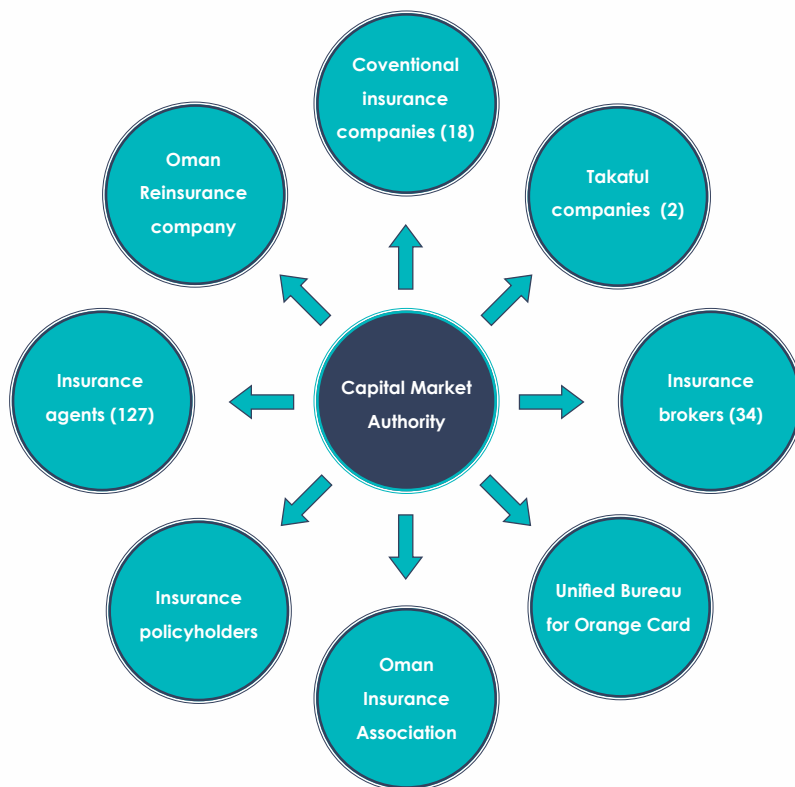
Prelude

The Capital Market Authority, in its capacity as regulator and supervisor of the insurance sector, is pleased to present the annual Insurance Market Review for the year 2019 which reflects the real image and actual reality on the performance of the insurance industry in Oman and describes the achievements and developments in the insurance market during the year 2019.

CMA is keen to stimulate the role of insurance sector and the importance of its direct or indirect contribution to the national economy thanks to the huge funds invested in this sector, which amount to about RO 754 million. Total direct premiums of the insurance market were RO 486.5 million.

This report is a reference and ideal destination to access the various statements and statistics needed by market participants, stakeholders and interested persons in the Sultanate for all research and non-research purposes.

• Components of the Insurance Market in the Sultanate:



Insurance Sector Unit

Royal Decree No. 90/2004 transferred the insurance jurisdiction and assets from the Ministry of Commerce and Industry to the Capital Market Authority which assumed its responsibilities on 9 January 1999. CMA is a government entity that enjoys juristic personality, financial and administrative independence. Its Board of Directors is chaired by the HE Yahya Said Al Jabri and assumes regulation and supervision of the insurance sector so as to enforce the Insurance Companies Law enacted by Royal Decree No. 12/79 and to act as regulator and supervisor of insurance industry and relevant professions to create appropriate environment to enhance the role of the industry in indemnifying the persons, properties and liabilities against the risks to protect the national economy, pooling the savings and investing them to support the economic development in Oman, encouraging fair and efficient competition and rendering quality insurance services at reasonable prices and appropriate coverage.

Administrative Decision No. 9/2017 was issued on 5th September 2017 which amended the Organizational Structure of CMA creating the Insurance Sector Unit chaired by Vice President, Insurance Sector with five departments namely, Insurance Institutions Regulation Department, Audit and Financial Analysis Department, Inspection and Compliance Department, Evaluation and Risk Management Department and Health Insurance Supervision Department.

In the light of the expansion of the industry CMA attaches great importance to enhancing the economic added value through enhancing the level of Omanization, to acquaint with its realities to increase Omanization ratio and to enable the employees to work for the sector effectively and efficiently join the sector and creating incentives to attract the greatest number of competencies to join this vital sector.

CMA's Achievements in 2019

1. Legislation and Development

The insurance sector unit endeavors to cope with the international standards in the legislative and regulatory arenas to achieve efficient legislative and development formula through execution of a set of projects related to the laws and regulations that included issuance of Takaful Regulation issued by Administrative Decision No. 103/2019 dated December 11, 2019 and the Articles of Insurance Emergency Fund issued by Decision No. 70/2019 dated August 27, 2019.

In the health insurance scheme the Standard Health Insurance Policy was issued by Decision No. 34/2019 dated March 24, 2019 as well as amendments thereto by Decisions 98/2019 dated December 9, 2019 in addition to Health Insurance Rules issued Decision No. 78/2019 dated October 2, 2019.

2. Onsite Audit

The insurance sector unit executed onsite audit plan for 2019. Two insurance companies and 10 brokers were audited during the year. Furthermore, audit was conducted on the information technology aspect of three insurance companies in collaboration with a firm specialized in information technology audit. A consultant actuary also conducted audit of National and Life Insurance Company. The files of certain companies were referred to the Legal Affairs and Enforcement Department for appropriate legal action for the violations they committed during the year 2019 as well as follow up of the files of the companies audited in 2018.

A detailed study was conducted on the electronic transformation of insurance companies and activation of e-services through the websites, smart phones applications and social media. The study concluded that 13 insurance companies render their services electronically. 24,053 insurance policies were issued electronically in 2019 with 59% increase from the previous year, further to rendering claims and complaints services electronically as well as providing 11 communication centers. In this respect a workshop was held in collaboration with Oman Technology Fund on the key available electronic platforms and applications which could develop and upgrade the efficiency and competitiveness of the insurance industry. Coordination is underway between the insurance companies and entrepreneurs to enable the insurance companies to benefit from such projects in the future.

Electronic audit system was launched to execute onsite audit of insurance companies and brokers. The system's design and training of the audit team has been completed and will be implemented during the upcoming audit visits. The project aims to upgrade the efficiency of the onsite audit and to automate audit works to cope with the objects of electronic transformation of the CMA's work.

Insurance companies and brokers were instructed to support the efforts of the Omani Contractors Association in the classification of the construction companies through provision of benefits and facilities to construction companies on estimation of insurance premiums on underwriting and the linking the same with the discounts policy of the company.

As to the accounting systems and policies, the first phase of implementation of IFRS 17 for insurance companies has been completed as all insurance companies have provided detailed Gap Analysis Reports as required in the first phase as well as training programs for the employees of the sector on IFRS 17.

A questionnaire was prepared on money laundering and terrorism financing with the participation of all insurance companies to measure the level of compliance of insurance companies and brokers with the money laundering and terrorism financing laws and regulations. A detailed study was conducted on the legal positions in insurance companies to enable the national cadres to occupy legal positions in sector.

It is noteworthy that the audit team has acquainted with the Egyptian experience in the execution of onsite audit of the insurance companies. A team from the Department was dispatched in an official visit to the Egyptian Financial Regulatory Authority. The four-day visit covered all the central units of the Egyptian Insurance Sector and acquainted with the mechanism adopted by the Authority in onsite and offsite audit of insurance companies and brokers.

3. Offsite Audit

The insurance unit represented by the Evaluation and Risk Management Department executed the offsite audit plan for 2019. Insolvency and technical reserves audit was conducted for 20 insurance companies, Oman Reinsurance Company and 39 insurance brokers and follow up of their adjustment of their situations. Onsite audit periodical reports and evaluation and risk management reports were prepared in addition to review of actuarial reports of insurance companies and comments thereon.

Underwriting policies of various types of insurance were reviewed focusing on health insurance and motor insurance underwriting policies. Risk management systems and methods were reviewed such as calculation of unexpired risks and solvency margin based on risk based capital, in addition to execution of surveillance plan for motor prices in the market by reviewing the underwriting reports of motor insurance portfolio to ensure that changes are made in accordance with the pricing policy of the company and in accordance with adequate justifications. Investment policies and plans of 21 insurance companies were reviewed to ensure their adequacy and risk analysis. The department also reviewed the

laws and regulations related to insurance sector. An initial draft investment regulation for insurance companies and draft standard policy for credit life insurance were issued.

With regard to automation of the Department, cooperation with IT Department is underway to automate the deposit and release of lien funds, and calculation of solvency of insurance brokers.

4. Audit and Financial Analysis

The Audit and Financial Analysis Department has issued a number of quarterly and annual reports in 2019 namely Investment of Insurance Companies' Assets Report, Insurance Sector Performance Report during 2019, Statistical Report on Traffic Accidents Registered with Insurance Companies. The reports included detailed statements and comparisons of the quarters of the year and comparison with the year 2018 supported by charts and graphs on the growth rates. Report on the accounts payable and receivable between insurance companies and brokers and financial analysis report of the insurance sector for 2019. Review of the audited financial statements of insurance companies and the report of the Fund for Aid of Injured Persons, which will be submitted to the Fund's Supervisory Committee. The Department also audited the statements entered into the CMA's portal and matched with the final audited financial statements from the companies. The Insurance Market Review for 2018 was one of the key achievements of 2019.

5. Health Insurance

Based on the Decision of the Council of Ministers in its session No. 26/2017 dated September 19, 2017 ratified in the session No. 27/2017 dated October 1st 2017 on preparing mechanism for implementation of compulsory health insurance for the private sector employees, expatriates residing in Oman and visitors (The Scheme), CMA executed the decision of the Council of Ministers in collaboration with a number of concerned entities to furnish appropriate environment to properly execute the scheme.

CMA set up a work plan comprising a set of steps and milestones for execution of health insurance a number of them were executed in 2019 and work is proceeding.

CMA organized in collaboration with the Arab Insurance Federation a seminar on health insurance in Sheraton Oman Hotel attended by specialists and professions in health insurance from all over the world. CMA also held meetings with businesspersons in the Governorates of the Sultanate to acquaint them with the health insurance scheme in the Governorates of Al Buraimi, Al Dakhliyah, Dhofar, North Al Batinah and Southern Sharqiyah.

It is noteworthy that health insurance database was launched containing the data related to health insurance such as private sector institutions and their employees, health sector data such as visitors to Oman with various types of visas. A tender was invited for electronic link for the health insurance scheme to commence the in the project in 2020.

6. Licenses

The Insurance Unit has issued 143 approvals in 2019 as detailed in the table below:

Item	Number
Renewal of license of insurance company	4
Licensing insurance broker	2
Renewal of licenses of insurance broker	2
Licensing insurance agent	22
Renewal of license of insurance agent	5
Products	18
Approval of Actuary	1
Opening branches	24
Appointments	50
Cancellation of insurance agent	11
Conference, workshop forum	4

7. Activities and Events

The insurance sector unit organized a number of activities and events in 2019 the key was the organization of the Arab Health Insurance Conference to highlight the efforts exerted to promote the health insurance industry in Oman availing the advancement in the local and global arenas in the quality standards, information security and privacy of data in line with the rapid growth in the industry according to the strong performance indicators in the Omani market. The conference was an opportunity to highlight the endeavors of the Sultanate in the health insurance market and to review the successful models and experiences of a number of organizations and countries in health insurance with the aim of enhancing health insurance market and the sound performance.

8. Training

The insurance unit continued in 2019 the training policy and execution of Omanization policy coupled with training and qualification through Omanization decision No. 113/2018 for the purpose of developing the knowledge, capabilities and skills of national cadres to enable

them to take the helm of the industry gradually through competence and efficiency. CMA's policy is based on Omanization through enabling the national cadres working for insurance companies and brokers in the technical and administrative position at the medium and senior levels rather than operational levels. The status of insurance agents was adjusted with regard to 100% Omanization ratio for all insurance agents.

With Respect to training workshops "Health Insurance Advanced Studies, Part A" was executed as well as two workshops for internal auditors and compliance officers in addition to a workshop on training strategy in the insurance sector.

9. The Portal

The insurance sector unit has designed and created , in collaboration with the Department of Information Technology a database named CMA Portal for insurance institutions containing financial, technical and administrative information and data on the sector that provides easy access to such data and information compared to the old method as it furnish to CMA's employees and insurance companies easy access for creation and retrieval of data.

CMA completed the database and introduced it to all licensed institutions and instructed them to enter all the required data such as insurance products, employees, insurance documents etc. CMA is currently working on developing and updating the Portal to create flexible electronic communication environment in line with best international practices for efficient transfer of data and information to and from the CMA.

The insurance sector unit carried out certain modifications of the portal to ease the retrieval of reports from the portal, transfer and submittal of appointment application electronically through the portal and urging all companies to enter and update their data on the portal. The key automated tasks in 2019 include:

- Electronic onsite audit of insurance companies and brokers.
- Deposit and release of lien for insurance companies
- Solvency calculation for insurance brokers
- Report of the Fund for Aid of Injured Persons
- Automation of financial analysis of insurance companies
- Health insurance database.



You Deserve it



Branded – Customized – Corporate Gifts

- Design and Publishing, Large Formats Printing
- Exhibition Stands and Counters
- Omani Traditional Gift Items
- Arabic Sweets and Mediterranean Foods
- First Grade 3 D Crystal and Metal Trophies
- D'casso Desk Top Sets
- Diaries, lany Books Castelli and Express International Brands
- Cerruti, Hugo Boss, Ungaro and Cacharel VIP Gift Items
- Customized items



AI Karmel Heights Trading LLC

Contact: 92551489
karmelvip@gmail.com

PRIDE, RESILIENCE, PERSISTENCE FOR A THRIVING FUTURE

Being the key provider of professional reinsurance solutions, Oman Re brings forth a reliable foundation with an unrelenting vision of mitigating risk. With an expansive presence in both regional and international markets including Asia, Middle East, Africa, CEE and CIS countries, Oman Re is at the forefront of your reinsurance needs of today and goals of tomorrow.

Proudly serving you from the Sultanate of Oman since 2009.

www.omanre.com





يمكنك شراء التأمين مباشرة عن طريق شركات
أو سماسرة أو وكلاء التأمين أو عن طريق البنوك،
إضافة إلى مواقع شبكة الإنترنت الخاصة
بمزودي هذه الخدمة.

هناك العديد من
قنوات بيع وتسويق
المنتجات التأمينية

Chapter One

Overview of The Insurance Sector



First: Financial Positions (General and Life)

1. Total Paid Up Capital of Insurance Companies

The paid up capital of insurance companies in 2019 was about RO 253.95 million compared to RO 248.66 million in 2018 with an increase of 2.1%. The paid up capital of national insurance companies was about RO 125.36 million in 2019 compared to RO 124.83 million in 2018 increasing by 0.4%. The paid up capital of foreign insurance companies was about RO 128.60 million in 2019 compared to RO 123.83 million in 2018 with 4% increase as show in Table (1).

Insurers	General Insurance			Life Insurance			Total		
	2018	2019	% of Change	2018	2019	% of Change	2018	2019	% of Change
National Insurance Companies	92.26	93.10	1%	32.57	32.26	(1%)	124.83	125.36	0.4%
Foreign Insurance Companies	101.99	107.25	5%	21.84	21.34	(2%)	123.83	128.60	4%
Total	194.25	200.35	3%	54.41	53.60	(1%)	248.66	253.95	2.1%

2. Total Assets of Insurance Companies

The audited financial statements of insurance companies indicated that the total assets of insurance companies have increased by 1% in 2019 reaching RO 1.125 billion compared to RO 1.113 billion in 2018, which include RO 791.34 million for general insurance and RO 334.30 for life insurance. In 2018, the general insurance business recorded RO 812.10 million and RO 301.27 million recorded for life insurance business. Assets of the national insurance companies represented 72% of total assets at RO 810.34 million compared to 28% of the total assets at RO 315.31 million for foreign insurance companies as shown in Table (2).

Insurers	General Insurance			Life Insurance			Total		
	2018	2019	% of Change	2018	2019	% of Change	2018	2019	% of Change
National Insurance Companies	631.07	609.32	(3%)	168.54	201.02	19%	799.61	810.34	1%
Foreign Insurance Companies	181.03	182.03	1%	132.73	133.28	0.4%	313.76	315.31	0.5%
Total	812.10	791.34	(3%)	301.27	334.30	11%	1,113.37	1,125.65	1%

3. Total Investments of Insurance Companies

The total investments of insurance companies at the end of 2019 were RO 624.124 million including RO 399.195 million investments of national insurance companies and RO 224.930 investments of the foreign insurance companies compared to 618.112 million at the end of 2018 which were RO 385.161 million RO for the national insurance companies and RO 232.951 for the foreign insurance companies. Audited financial statements indicate that the investments of national insurance companies were concentrated in 2018 and 2019 in banking deposits (general and life) as investments in banks deposits (general and life) comprised 66% in 2019 and 67% in 2018. On the other hand, investment of the national insurance companies in other instruments collectivity were not more than 34% in 2019 and 33% in 2018 as can be seen in figure No. (1). With regard to investments of the foreign insurance companies they were concentrated in bank deposits (general and life) at 58% in 2019 compared to 61% in 2018 followed by investment in government bonds at 25% and 23% in 2019 and 2018 consecutively. Investments of foreign insurance companies in all other investment instruments were not more than 17% in 2019 and 16% in 2018.

Investment Type	National Insurance Companies			Foreign Insurance Companies			Total		
	2018	2019	% of Change	2018	2019	% of Change	2018	2019	% of Change
Real Estate	23.515	27.173	16%	0	0	0%	23.515	27.173	16%
Government Bonds	12.386	20.225	63%	52.471	57.290	9%	64.857	77.515	20%
Government Guaranteed Bonds	5.903	7.246	23%	0.075	0.000	(100%)	5.978	7.246	21%
Corporate Bonds	34.206	39.710	16%	30.668	28.486	(7%)	64.874	68.196	5%
Shares in National Companies	31.462	26.833	(15%)	0.232	1.661	615%	31.694	28.494	(10%)
Shares in Other Companies	12.962	14.081	9%	0.504	0.519	3%	13.466	14.601	8%
Secured by Life Assurance Policies	0.264	0.158	(40%)	0.654	0.701	7%	0.918	0.859	(6%)
Other Security	6.631	0.568	(91%)	5.242	4.828	(8%)	11.873	5.396	(55%)
Deposit (General)	200.918	201.059	0%	102.012	88.964	(13%)	302.930	290.023	(4%)
Deposit (Life)	56.914	62.142	9%	41.092	42.481	3%	98.006	104.623	7%
Total	385.161	399.195	4%	232.951	224.930	(3%)	618.112	624.124	1%

Figures: (1,2, 3): Distribution of the Investments for the Insurance Companies in 2019

Figure (1): Distribution of Investments in 2019 (National Insurance Companies)

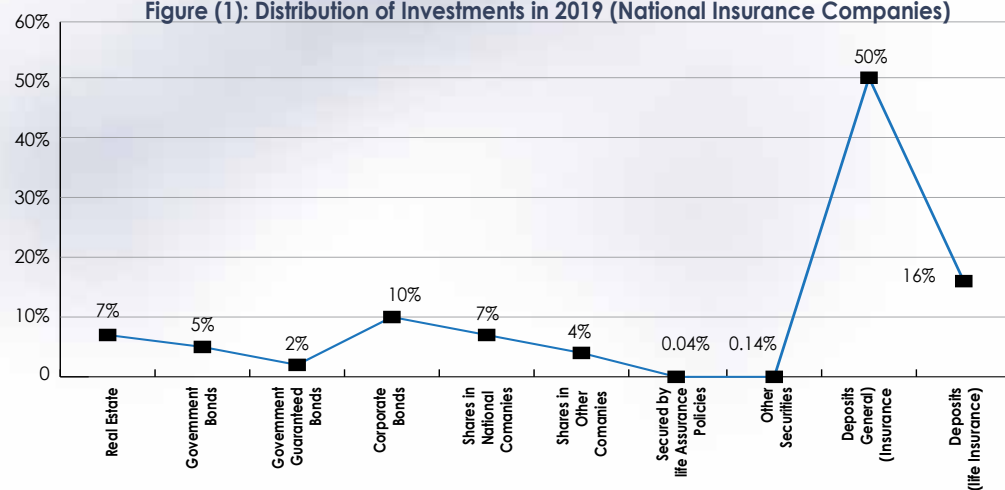


Figure (2): Distribution of Investments in 2019 (Foreign Insurance Companies)

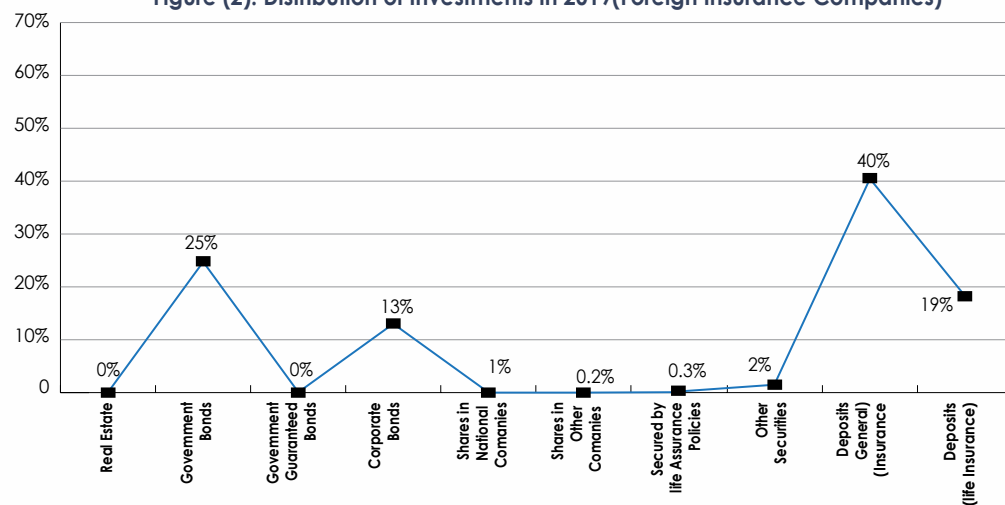
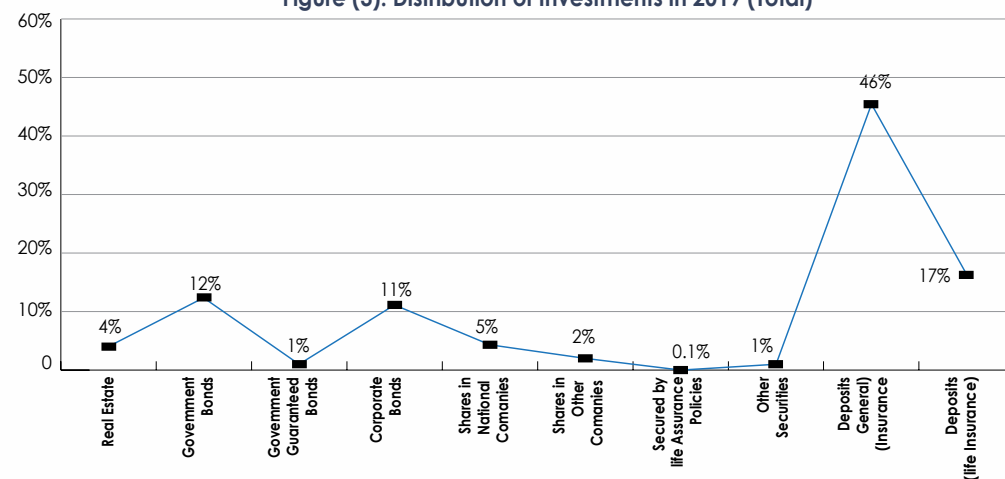


Figure (3): Distribution of Investments in 2019 (Total)



4. Returns from Investments of Insurance Companies

Total returns from investments of insurance companies have increased by 29% in 2019 to RO 23.909 million including RO 15.034 million investment returns of national insurance companies and RO 8.875 million investment returns of foreign insurance companies compared to RO 11.755 million in 2018 for the national insurance companies and RO 6.789 million returns from investments of the foreign insurance companies. Returns from investments in real estates have decreased by 37%. Returns from bank deposits (general) have increased by 2% and by 19% for life insurance. Returns from government bonds have increased by 87% and returns from investments in listed shares on the MSM have increased by 8%.

Table (4): Returns from Investments of Insurance Companies for 2018-2019 (RO million)

Investment Type	National Insurance Companies			Foreign Insurance Companies			Total		
	2018	2019	% of Change	2018	2019	% of Change	2018	2019	% of Change
Real Estate	1.067	0.674	(37%)	0	0	0%	1.067	0.674	(37%)
Government Bonds	0.697	2.431	249%	1.775	2.182	23%	2.472	4.613	87%
Government Guaranteed Bonds	0	0.316	100%	0	0.585	100%	0	0.901	100%
Corporate Bonds	1.325	2.424	83%	0.687	0.976	42%	2.013	3.400	69%
Shares in National Companies	(2.282)	(2.527)	11%	0.009	0.078	739%	(2.273)	(2.449)	8%
Shares in Other Companies	0.722	1.267	76%	0.020	0.000	(100%)	0.742	1.267	71%
Secured by Life Assurance Policies	0.032	0.018	(44%)	0.044	0.056	26%	0.076	0.074	(3%)
Other Security	0.134	0.379	183%	0.026	0.107	306%	0.160	0.486	204%
Deposit (General)	8.487	8.573	1%	3.321	3.425	3%	11.808	11.998	2%
Deposit (Life)	1.573	1.479	(6%)	0.905	1.465	62%	2.479	2.944	19%
Total	11.755	15.034	28%	6.789	8.875	31%	18.544	23.909	29%

Figures: (4, 5, 6): Distribution of Return from Investments for the Insurance Companies in 2019

Figure (4): Returns from Investments in 2019 (National Insurance Companies)

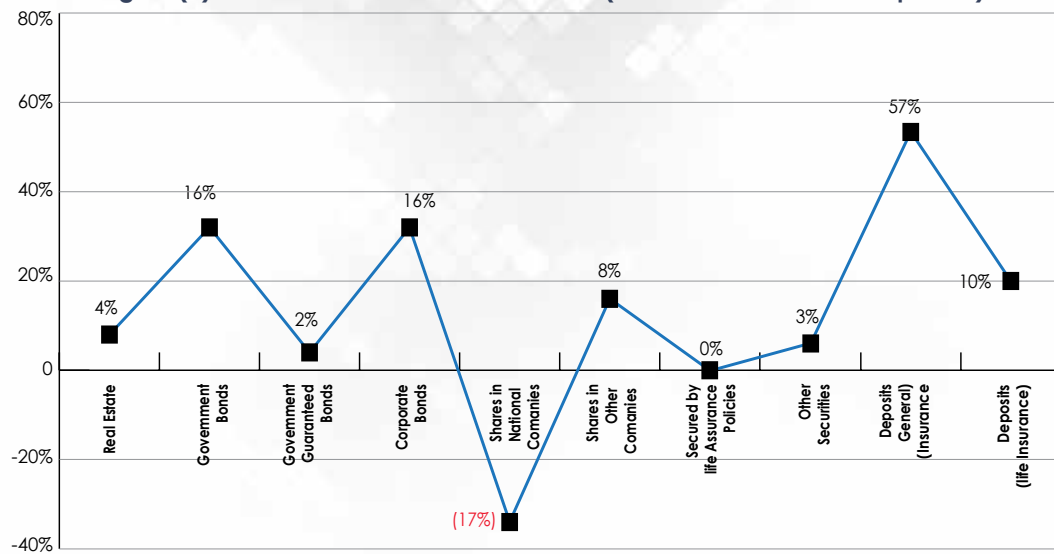


Figure (5): Returns from Investments in 2019 (Foreign Insurance Companies)

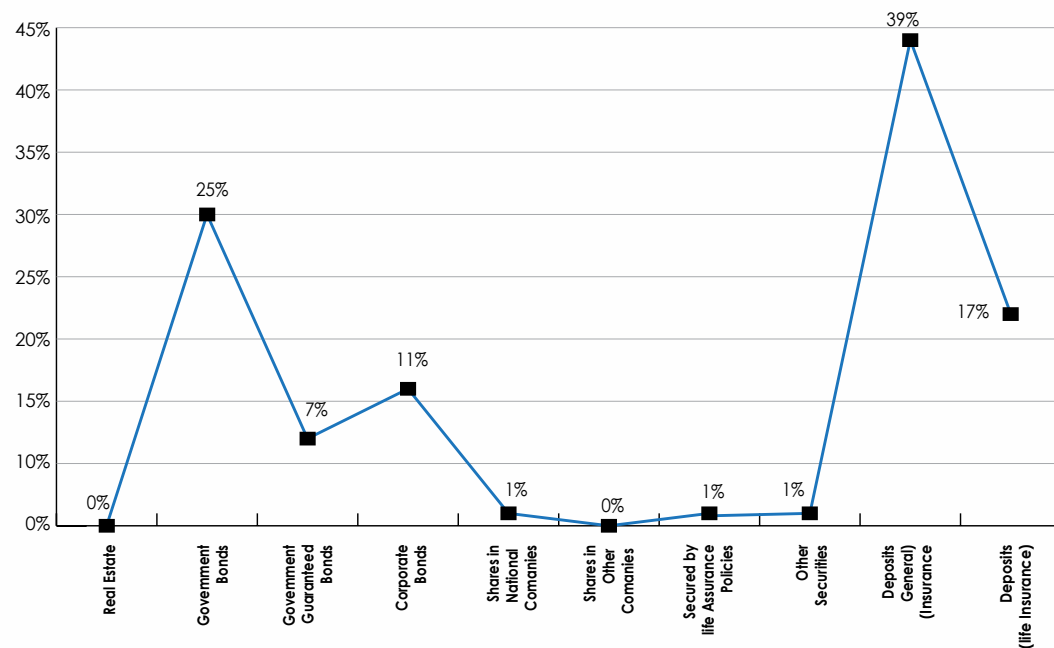
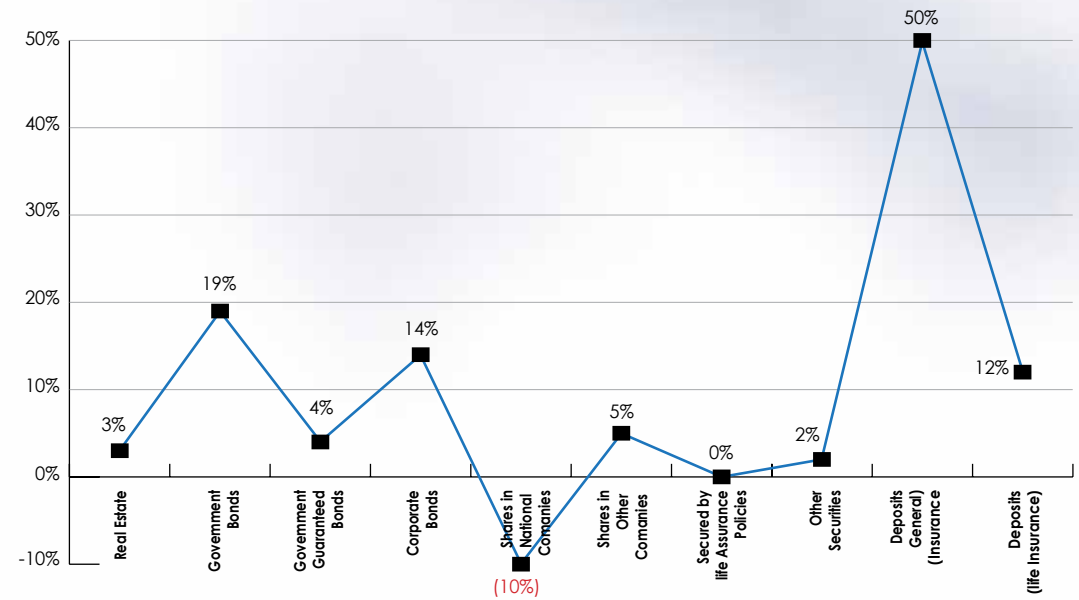


Figure (6): Returns from Investments in 2019 (Total)



5. Total Net Profits of Insurance Companies

Total net profits of the insurance companies were RO 35.921 in 2019 compared to RO 35.252 million in 2018 increasing by 2%. Profits of the national insurance companies were RO 27.293 million in 2019 compared to RO 25.069 million in 2018 which represents an increase of 9%. Net profits of the foreign insurance companies were RO 8.628 million in 2019 compared to profits at RO 10.184 million in 2018, which indicates a decrease by 15%.

Table (5): Total Net Profits for the years 2015 to 2019 (million RO)

Insurers	2015	2016	2017	2018	2019
National Insurance Companies	12.150	4.217	22.176	25.069	27.293
Foreign Insurance Companies	3.421	4.523	1.520	10.184	8.628
Total	15.571	8.740	23.696	35.252	35.921

6. Commissions and Costs of Production of Insurance Companies

Total commissions and costs of production costs have increased by 6% in 2019 to RO 36.911 million compared to RO 34.724 million in 2018. It is noted that 82% of the commissions were related to the general insurance in 2019 and it is noted that the commissions and costs of production of national insurance companies have increased by 13% in 2019 compared to 2018 while the foreign insurance companies decreased by 6% in the year 2019 compared to 2018.

Insurers	General Insurance			Life Insurance			Total		
	2018	2019	% of Change	2018	2019	% of Change	2018	2019	% of Change
National Insurance Companies	20.574	22.088	7%	1.379	2.791	102%	21.952	24.880	13%
Foreign Insurance Companies	8.587	8.113	(6%)	4.184	3.918	(6%)	12.772	12.031	(6%)
Total	29.161	30.201	4%	5.563	6.709	21%	34.724	36.911	6%

7. Administrative and General Expenses of Insurance Companies

Total administrative and general expenses of the insurance companies have increased by 1% in 2019 to RO 58.470 million including RO 53.550 million related to the general insurance and RO 4.920 million related to the life insurance. Total administrative and general expenses in 2018 were RO 57.995 million including RO 52.935 million for the general insurance and RO 5.060 million for the life insurance.

Insurers	General Insurance			Life Insurance			Total		
	2018	2019	% of Change	2018	2019	% of Change	2018	2019	% of Change
National Insurance Companies	42.711	43.947	3%	1.530	1.362	(11%)	44.241	45.309	2.4%
Foreign Insurance Companies	10.224	9.602	(6%)	3.531	3.558	1%	13.755	13.161	(4%)
Total	52.935	53.550	1%	5.060	4.920	(3%)	57.995	58.470	1%

Second: General and Life Insurance

1. Total Direct Premiums of Insurance Companies

Gross direct written premiums of the insurance companies have increased by 5% in 2019 to RO 486.582 million compared to RO 463.595 million in 2018. Gross direct premiums for the general insurance have increased by 5% to RO 425.880 in 2019 compared to RO 403.964 million in 2018. Gross direct premiums for the life insurance have increased by 2% to RO 60.702 million in 2019 compared to RO 59.631 million in 2018.

Insurers	General Insurance			Life insurance			Total		
	2018	2019	% of Change	2018	2019	% of Change	2018	2019	% of Change
National Insurance Companies	345.253	367.343	6%	35.034	34.908	(0.4%)	380.287	402.251	6%
Foreign Insurance Companies	58.712	58.537	(0.3%)	24.597	25.793	5%	83.308	84.331	1%
Total	403.964	425.880	5%	59.631	60.702	2%	463.595	486.582	5%

Gross direct premiums of national companies have increased by 6% to RO 402.251 million in 2019 compared to RO 380.287 million in 2018. Gross direct premiums of the general insurance business increased by 6% compared to the year 2018 and the gross direct premiums of life insurance have decreased by 0.4% compared to 2018. Figure (7) shows that the health insurance represents the highest percentage of the gross direct premiums of the national companies at about 37% of the gross direct premiums which is a very closed percentage to what it was in the year 2018, followed by motor insurance at 28% which is lower than the year 2018 which was 33%.

Gross direct premiums of the foreign insurance companies have increased by 1% to RO 84.331 million in 2019 compared to RO 83.308 million in 2018. Gross direct premiums of general insurance have decreased by 0.3% compared to 2018 and gross direct premiums of the life insurance have increased by 5% compared to the year 2018.

The data indicates that life insurance represents the highest percentage of the gross direct premiums of the foreign insurance companies at 31% of the gross direct premiums, which is higher than the year 2018, which was about 30%.

Table (9): Gross Direct Premiums of Insurance Companies by Type for 2018-2019 (In million)

Insurance Type		National Insurance Companies			Foreign Insurance Companies			Total		
		2018	2019	of Change %	2018	2019	of Change %	2018	2019	of Change %
Life / Family	Individual	2.804	5.428	94%	15.924	18.637	17%	18.728	24.065	28%
	Group	32.231	29.480	(9%)	8.673	7.157	(17%)	40.903	36.637	(10%)
	Total	35.034	34.908	(0.4%)	24.597	25.793	5%	59.631	60.702	2%
Motor	Comprehensive	61.973	54.798	(12%)	15.471	12.958	(16%)	77.444	67.756	(13%)
	Third Party	61.998	56.018	(10%)	5.540	6.029	9%	67.539	62.046	(8.1%)
	Total	123.972	10.816	(11%)	21.011	18.986	(10%)	144.983	129.802	(10%)
Property		40.675	50.905	25%	6.382	6.940	9%	47.057	57.845	23%
Marine		8.872	11.722	32%	2.261	1.526	(33%)	11.133	13.248	19%
Engineering		12.524	19.001	52%	3.743	4.022	7%	16.267	23.024	42%
Liability		8.863	8.943	1%	2.938	2.258	(23%)	11.801	11.201	(5%)
Health		134.616	49.813	11%	17.683	20.295	15%	52.299	70.108	12%
Others		15.731	16.143	3%	4.692	4.509	(4%)	20.424	20.652	1%
Total		380.287	402.251	6%	83.308	84.331	1%	463.595	486.582	5%

Figure (7): Distribution Ratio of Direct Premiums of Insurance Business

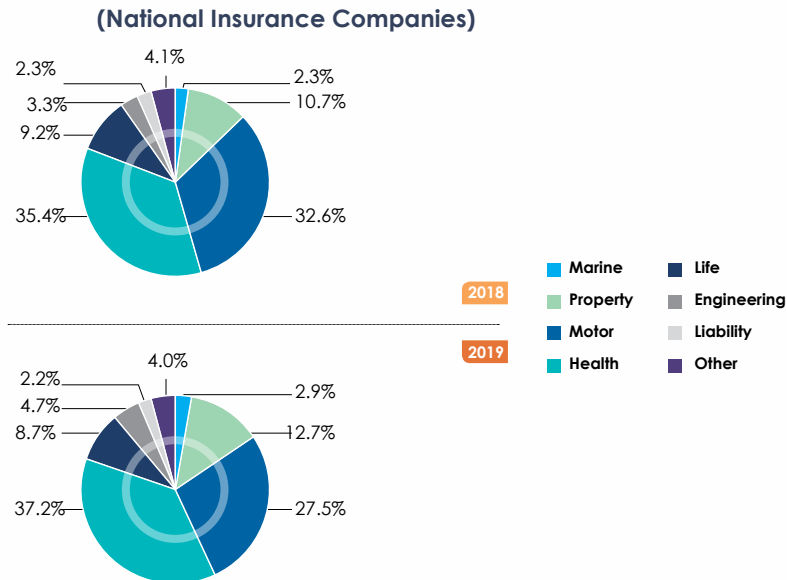


Figure (8): Distribution Ratio of Direct Premiums of Insurance Business (Foreign Insurance Companies)

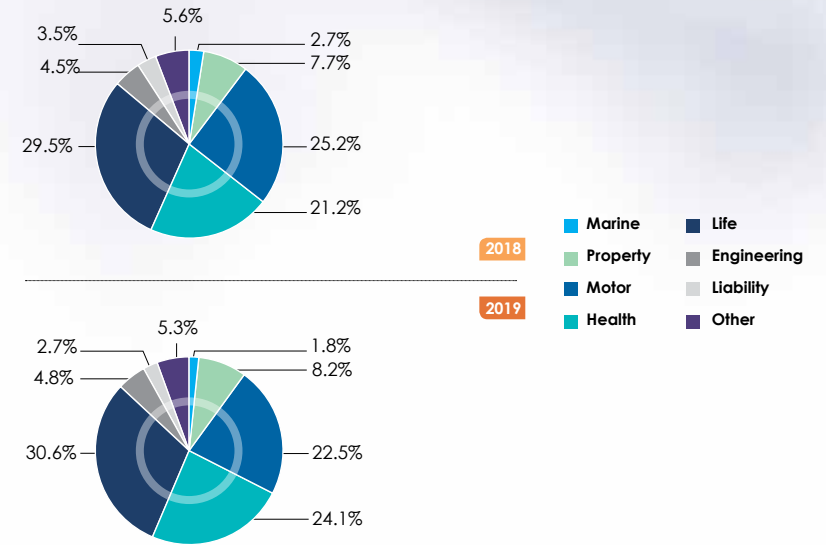


Figure (9): Distribution Ratio of Direct Premiums of Insurance Business (Total)

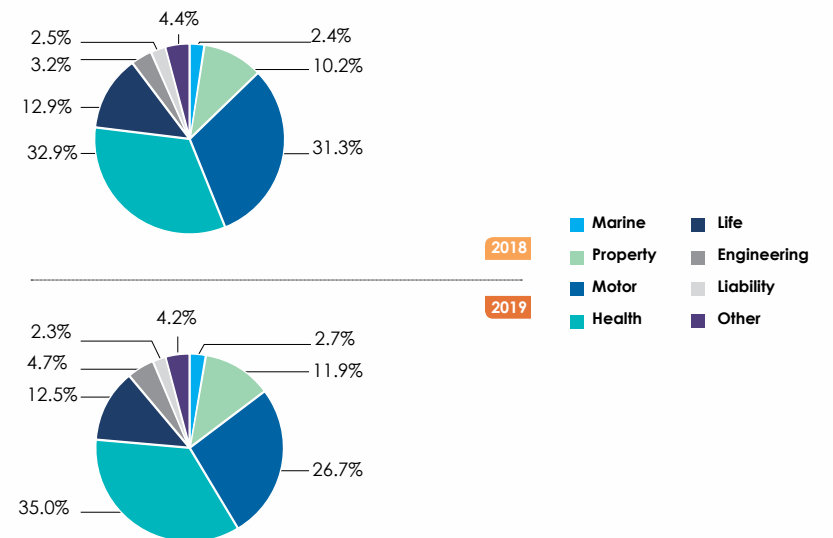


Figure (10): Distribution Ratio of Direct Premiums for Motor Insurance Business (National Insurance Companies)

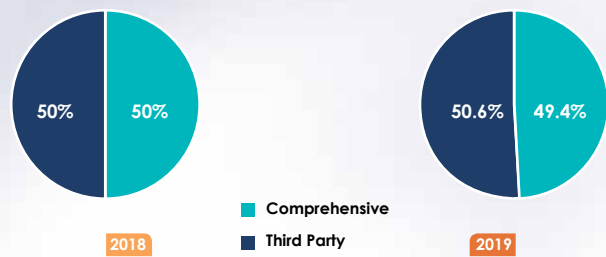


Figure (13): Distribution Ratio of Direct Premiums for Life Insurance Business (National Insurance Companies)

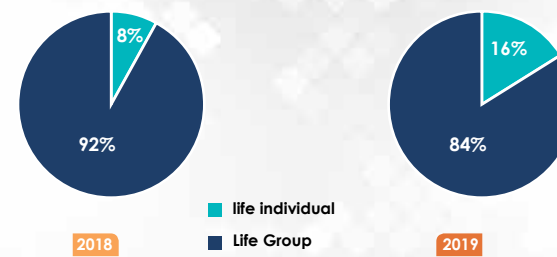


Figure (11): Distribution Ratio of Direct Premiums for Motor Insurance Business (Foreign Insurance Companies)

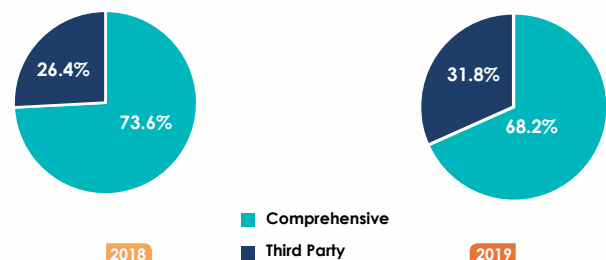


Figure (14): Distribution Ratio of Direct Premiums for Life Insurance Business (Foreign Insurance Companies)

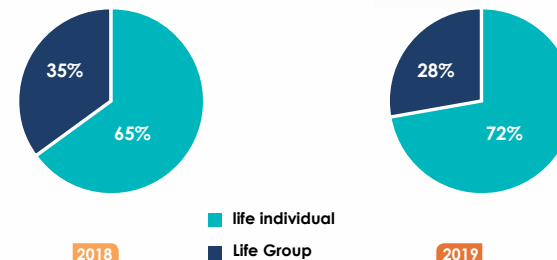


Figure (12): Distribution Ratio of Direct Premiums for Motor Insurance Business (Total)

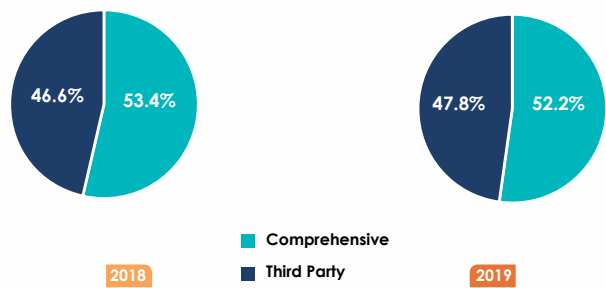


Figure (15): Distribution Ratio of Direct Premiums for Life Insurance Business (Total)

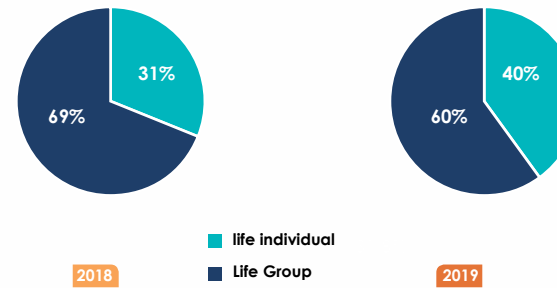
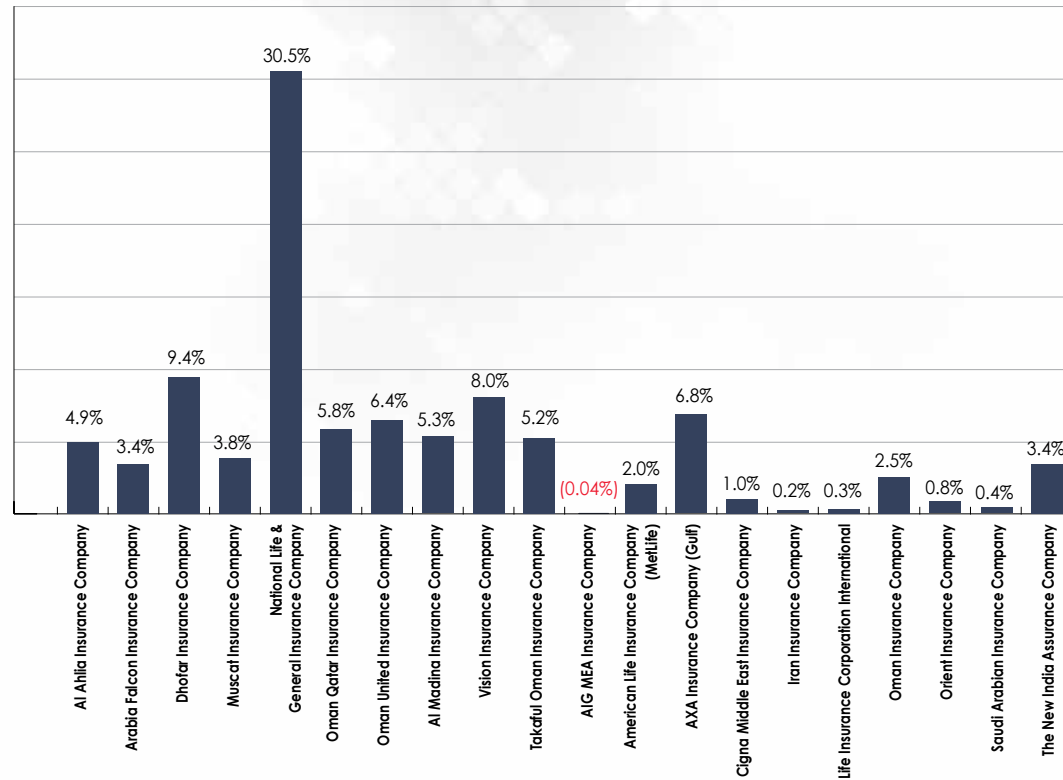


Figure (16): Share of each Insurance Company from Gross Direct Premiums in 2019



2. Total Claims Paid by Insurance Companies

Table (10): Gross Claims Paid by Insurers for 2018-2019 (In million)

Insurers	General Insurance			Life Insurance			Total		
	2018	2019	% of Change	2018	2019	% of Change	2018	2019	% of Change
National Insurance Companies	318.540	262.410	(18%)	19.932	20.267	2%	338.472	282.677	(16%)
Foreign Insurance Companies	39.793	33.226	(17%)	7.512	8.667	15%	47.305	41.893	(11%)
Total	358.333	295.636	(17%)	27.444	28.934	5%	385.777	324.570	(16%)

Total Claims paid in 2019 have decreases by 16% compared to 2018 to RO 324.570 million in 2019 compared to RO 385.777 million in 2018. The audited financial data indicates a decrease in the total claims paid for the general insurance business by 17% compared to the year 2018 to RO 295.636 million in 2019 compared to RO 358.333 million in 2018.

Claims paid for the life insurance business have increased by 5% in 2019 compared to the previous year. Gross claims paid by the national insurance companies have decreased by 16% in 2019. Gross claims paid for the general insurance business have decreased by 18% compared to 2018. The claims paid for the life insurance have increased by 2% in the year 2019. Gross claims paid by the foreign companies were RO 41.893 million decreasing by 11% from the year 2018.

Claims paid for the general insurance business have decreased by 17% in 2019 compared to 2018. Claims paid for the life insurance have increased by 15% in 2019 compared to 2018. It is noteworthy that the health insurance represents the highest percentage of claims paid by the national insurers in 2019 at 45% and motor insurance was the highest claims paid by foreign insurers at 33%.

Table (11): Gross Claims Paid of Insurance Companies by Type 2018-2019 (In million)

Insurance type	2018	National Insurance Companies			Foreign Insurance Companies			Total		
		2018	2019	% of Change	2018	2019	% of Change	2018	2019	% of Change
Life / Family	Individual	1.877	1.942	3%	1.793	2.750	53%	3.670	4.692	28%
	Group	18.055	18.325	1%	5.719	5.917	3%	23.774	24.242	2%
	Total	19.932	20.267	2%	7.512	8.667	15%	27.444	28.934	5%
Motor	Comprehensive	57.165	40.041	(30%)	9.984	7.989	(20%)	67.150	48.031	(28%)
	Third Party	26.106	41.803	60%	5.765	5.676	(2%)	31.871	47.479	49%
	Total	83.271	81.844	(2%)	15.750	13.665	(13%)	99.021	95.510	(4%)
Property	102.000	26.664	(74%)	3.665	4.022	10%	105.665	30.686	(71%)	
Marine	6.653	10.954	65%	3.344	(0.379)	(111%)	9.997	10.575	6%	
Engineering	7.624	6.984	(8%)	2.156	1.503	(30%)	9.781	8.487	(13%)	
Liability	2.096	1.349	(36%)	0.546	0.465	(15%)	2.642	1.814	(31%)	
Health	107.708	128.408	19%	13.819	13.438	(3%)	121.526	141.845	17%	
Others	9.187	6.206	(32%)	0.513	0.512	(0.2%)	9.700	6.718	(31%)	
Total	338.472	282.677	(16%)	47.305	41.893	(11%)	385.777	324.570	(16%)	

Figure (17): Distribution Ratio of Claims Paid for insurance Businesses

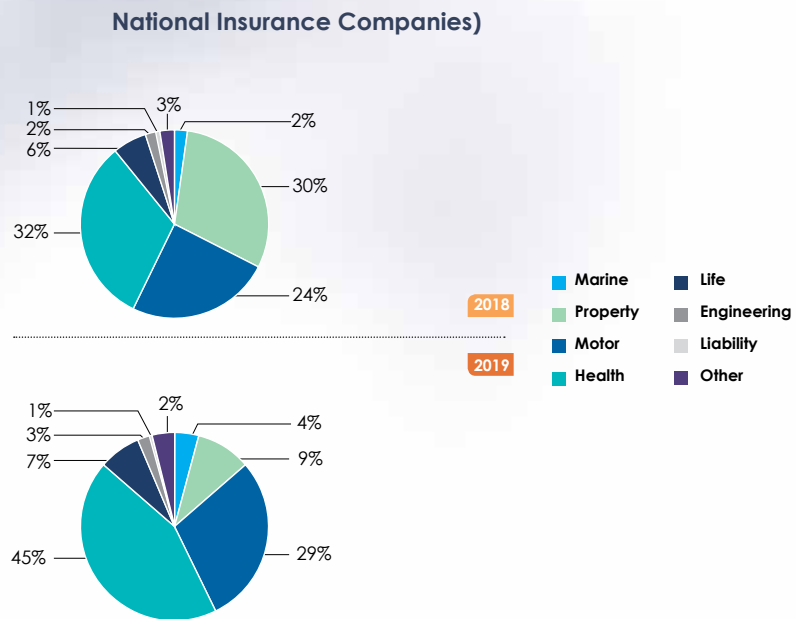


Figure (19): Distribution Ratio of Claims Paid for Insurance Businesses (Total)

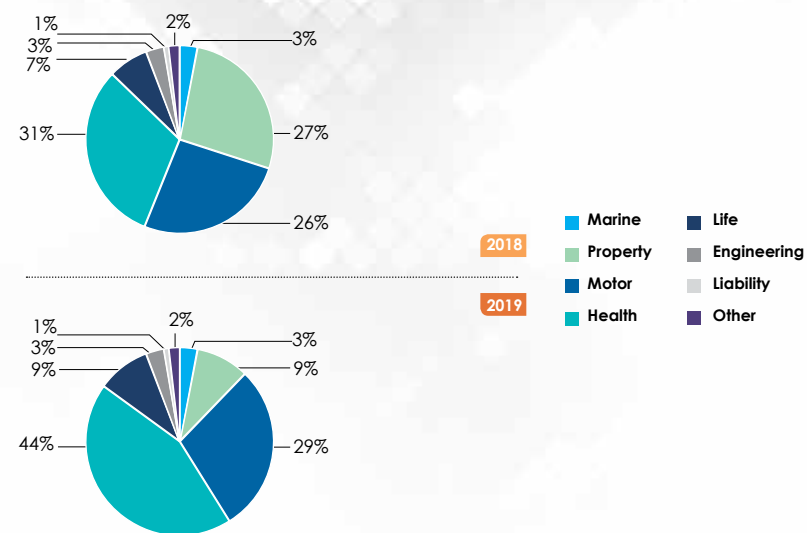


Figure (18): Distribution Ratio of Claims Paid for Insurance Businesses (Foreign Insurance Companies)

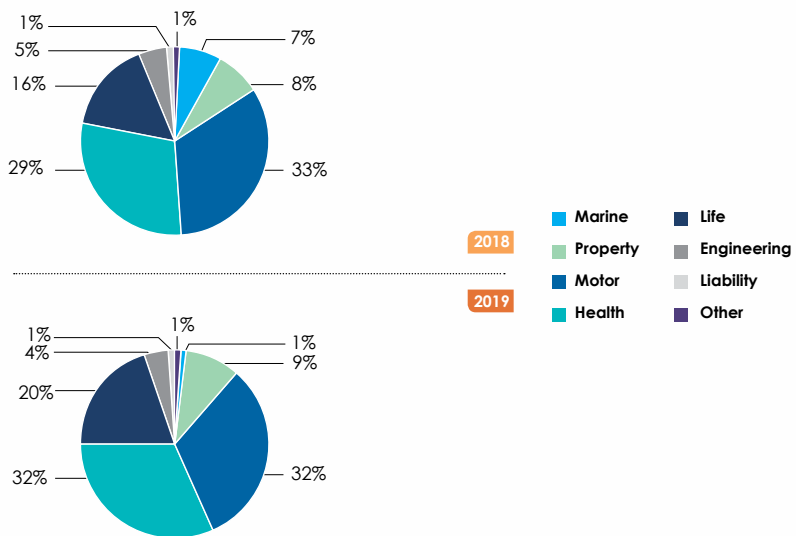
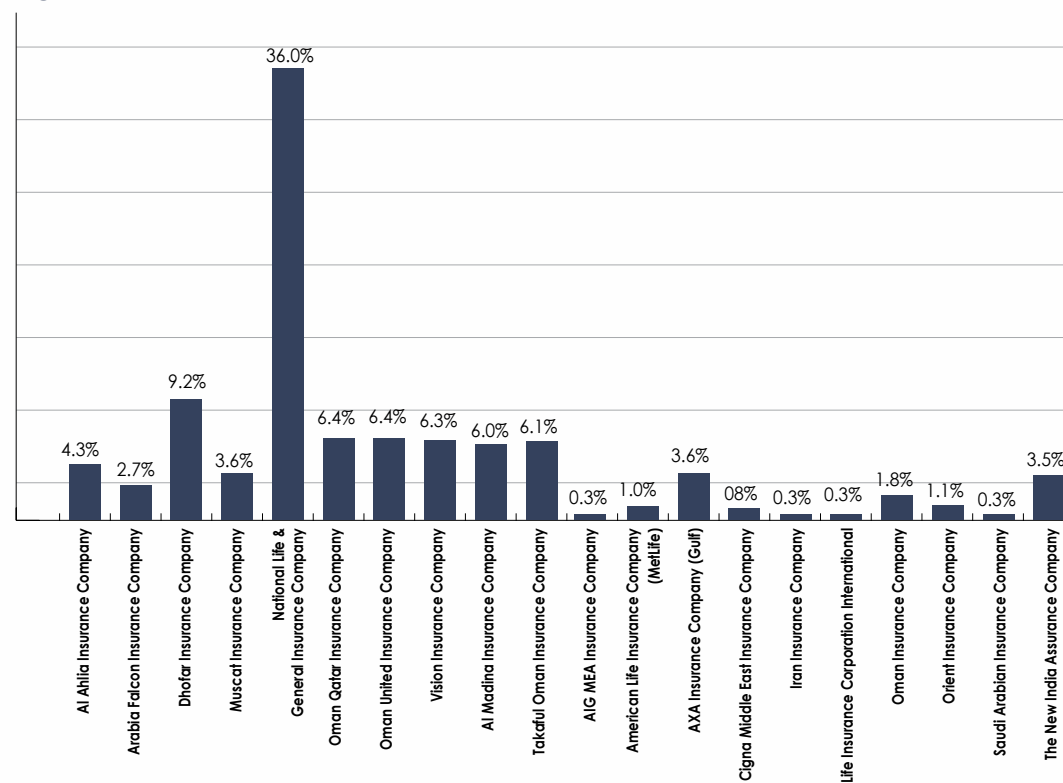


Figure (20): Share of each Insurance Company from the Gross Claims Paid in 2019



3. Number of Insurance Policies issued by Insurance Companies

Insurers	General Insurance			Life Insurance			Total		
	2018	2019	% of Change	2018	2019	% of Change	2018	2019	% of Change
	National Insurance Companies	1,510,917	1,492,728	(1%)	63,576	133,067	109%	1,574,493	1,625,795
Foreign Insurance Companies	211,279	216,124	2%	222,088	91,048	(59%)	433,367	307,172	(29%)
Total	1,722,196	1,708,852	(1%)	285,664	224,115	(22%)	2,007,860	1,932,967	(4%)

Number of general and life policies issued by the insurance companies in 2019 have decreased by 4% to 1.932 million policies including 1.708 million for general insurance policies and 224.115 thousand for life policies compared to 2.007 million policies issued in 2018 including 1.722 million for general insurance policies and 285.664 thousand for life insurance policies.

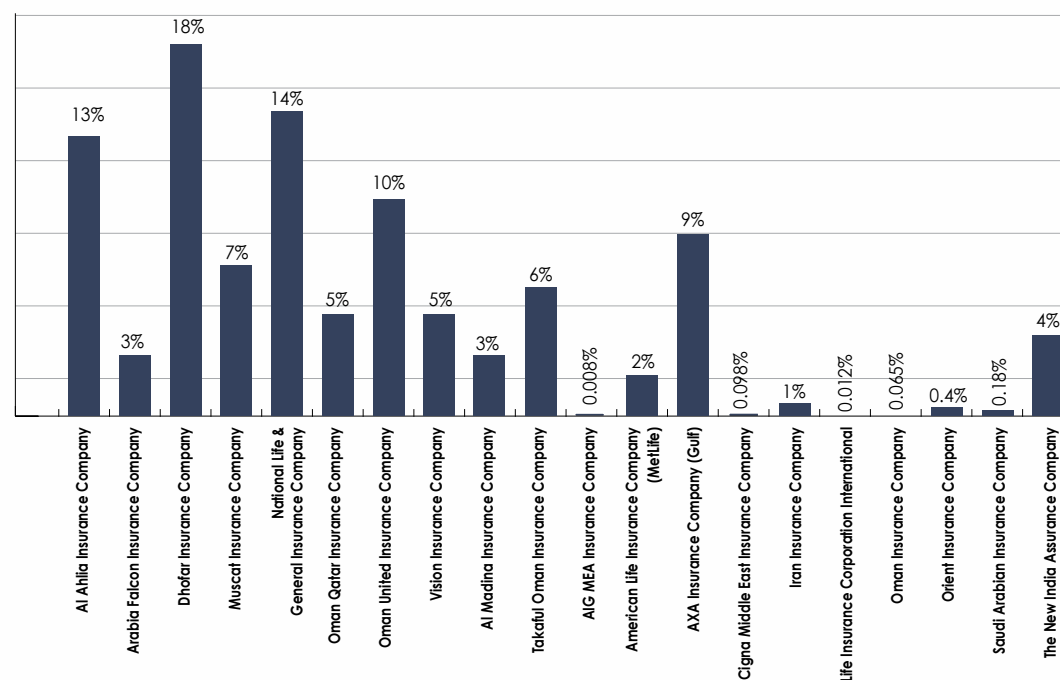
General and life insurance policies issued by the national insurance companies in 2019 were 1.625 million policies including 1.492 million for general insurance policies and 133.067 thousand for life insurance policies. The number of general and life insurance policies issued by the foreign insurance companies in 2019 was 307.172 thousand policies including 216.124 thousand for general insurance policies and 91.048 thousand for life insurance policies.

4. Number of Policies issued by Insurance Companies by Type

Motor insurance policies have increased by 3% in 2019 to 1.546 million policies compared to 1.505 million policies in 2018 due to an increase in motor (third party and comprehensive) insurance policies by 3% and 1% consecutively. Life insurance policies have decreased by 22% in the same year. Group life insurance policies (one year or less) have witnessed high turnout to increase by 214%. Life insurance policies for individuals (more than one year), have decreased by 53%. Health insurance policies have increased by 12%. Properties insurance policies have increased by 24%, Marine, Engineering and Liability and other insurance policies have decreased by 13%, 9%, 2% and 38% consecutively.

Insurance Type	National Insurance Companies			Foreign Insurance Companies			Total			
	2018	2019	% of Change	2018	2019	% of Change	2018	2019	% of Change	
Life / Family	Individual	30,695	29,197	(5%)	221,777	90,689	(59%)	252,472	119,886	(53%)
	Group	32,881	103,870	216%	311	359	15%	33,192	104,229	214%
	Total	63,576	133,067	109%	222,088	91,048	(59%)	285,664	224,115	(22%)
Motor	Comprehensive	213,103	216,157	1%	44,910	44,157	(2%)	258,013	260,314	1%
	Third Party	1,173,518	1,209,882	3%	74,297	76,331	3%	1,247,815	1,286,213	3%
	Total	1,386,621	1,426,039	3%	119,207	120,488	1%	1,505,828	1,546,527	3%
Property	10,969	10,404	(5%)	3,041	7,009	130%	14,010	17,413	24%	
Marine	8,291	6,569	(21%)	6,449	6,226	(3%)	14,740	12,795	(13%)	
Engineering	4,253	3,867	(9%)	1,324	1,214	(8%)	5,577	5,081	(9%)	
Liability	6,250	6,182	(1%)	2,464	2,346	(5%)	8,714	8,528	(2%)	
Health	13,274	16,834	27%	7,327	6,265	(14%)	20,601	23,099	12%	
Others	81,259	22,833	(72%)	71,467	72,576	2%	152,726	95,409	(38%)	
Total	1,574,493	1,625,795	3%	433,367	307,172	(29%)	2,007,860	1,932,967	(4%)	

Figure (21): Share of each Insurance Company from Total Number of issued Policies in 2019



5. Retention Ratio of Insurance Companies

Table (14): Retention Ratio for 2018-2019

Insurers	2018	2019	Difference
National Insurance Companies	54.92%	57.30%	2.38%
Foreign Insurance Companies	75.71%	75.72%	0.01%
Total	58.72%	60.54%	1.82%

Retention ratio of the insurance companies in 2019 was about 60.54% increasing compared to 2018 in which the retention ratio was 58.72%. The audited financial statements for 2019 shows that the retention ratio for national insurance companies in 2019 was about 57.30% compared to 54.92% in 2018. Retention ratio for the foreign insurance companies has increased from 75.71% in 2018 to 75.72% in 2019. Retention ratio of the national insurance companies for motor (comprehensive and third party) was the highest compared to other types at 89.3% and 91.6% consecutively as well as for foreign insurance companies the retention ratio for motor (comprehensive and third party) was the highest compared to other types at 97% and 98% consecutively.

Table (15): Retention Ratio of Insurance Companies by Type for 2018-2019

Insurance Type	2018	National Insurance Companies			Foreign Insurance Companies			Total		
		2018	2019	% of Change	2018	2019	% of Change	2018	2019	% of Change
Life / Family	Individual	67.6%	65.3%	(2%)	66.8%	72.7%	6%	66.9%	71%	4%
	Group	31.9%	32.5%	1%	79.8%	51.1%	(29%)	42%	36.2%	(6%)
	Total	34.7%	37.6%	3%	71.3%	66.6%	(5%)	49.8%	50%	0.1%
Motor	Comprehensive	90.3%	89.3%	(1%)	96.6%	97%	0.5%	91.6%	90.8%	(1%)
	Third Party	91.3%	91.6%	0%	97.2%	98%	1%	91.8%	92.2%	0.4%
	Total	90.8%	90.4%	(0.4%)	96.7%	97.3%	1%	91.7%	91.4%	(0.2%)
Property		5.8%	7.3%	2%	48.2%	47.9%	(0.3%)	12.6%	13%	0.4%
Marine		10%	7.3%	(3%)	46.5%	79.7%	33%	17.8%	15.8%	(2%)
Engineering		17.6%	13.4%	(4%)	52.5%	40%	(13%)	25.9%	18.2%	(8%)
Liability		27.3%	23.4%	(4%)	50.6%	49.9%	(1%)	33.1%	28.8%	(4%)
Health		53.2%	70.3%	17%	79.6%	85.3%	6%	56.3%	72.1%	16%
Others		32.2%	20.1%	(12%)	85.3%	89.1%	4%	44.6%	35.5%	(9%)

6. Loss Ratios of Insurance Companies

Financial figures shown in Table (16) suggest a reduction in the losses for the national insurance companies in 2019 to about 63.71% compared to 101.11% in 2018. Loss ratios for the foreign insurance companies has decreased from 64.44% in 2018 to 53.17% in 2019. It can be noted that the loss ratio for the national companies is more than the ratio for the foreign companies due to an increase in the incurred losses for the national companies.

Table (16): Loss Ratios of Insurance Companies for 2018-2019

Insurers	2018	2019	Difference
National Insurance Companies	101.11%	63.71%	(37.40%)
Foreign Insurance Companies	64.44%	53.17%	(11.26%)
Total	95.13%	62.24%	(32.89%)

7. Technical Reserves (Provisions) of Insurance Companies

Technical reserves have increased in 2019 compared to 2018. Unexpired risk and mathematical reserves of the insurance companies have increased by 4% in 2019 to about RO 179.31 million compared to about RO 173.02 million in 2018. Total outstanding claims reserve increased by 1% in 2019 to RO 137.64 from RO 135.85 million in 2018. Total contingency reserve was RO 74.02 million in 2019 increasing by 4% from 2018 which was RO 70.89 million.

Audited financial statements for 2019 indicate national insurance companies recorded 0.4% increase in unexpired and mathematical reserves in 2019 at RO 93.20 million compared to RO 92.86 in 2018. Total outstanding claims reserve was RO 98.34 million compared to RO 102.92 million in 2018 decreasing by 4%. National insurance companies recorded 9% increase in 2019 at RO 58.25 million compared to RO 53.59 million in 2018.

As to foreign insurance companies, they recorded 7% increase in unexpired risk and mathematical reserves in 2019 at RO 86.11 million compared to RO 80.16 million in 2018. Total outstanding reserve in 2019 was RO 39.30 million compared to RO 32.93 million in 2018 at 19% increase. The foreign insurance companies recorded 8.8% decrease in contingency reserve at RO 15.76 million in 2019 compared to RO 17.29 million in 2018.

Table (17): Technical Provisions for 2018-2019 (In million)

Insurers	Unexpired Risk Reserve			Outstanding Claims Reserve			Contingency Reserve		
	2018	2019	% of change	2018	2019	% of change	2018	2019	% of change
Total National Insurance Companies	92.86	93.20	0.4%	102.92	98.34	(4%)	53.59	58.25	9%
Total Foreign Insurance Companies	80.16	86.11	7%	32.93	39.30	19%	17.29	15.76	(8.8%)
Grand Total	173.02	179.31	4%	135.85	137.64	1%	70.89	74.02	4%

Table (18): Unit Linked Policies for 2018-2019

Insurers	Gross Premiums			No. of Policies			Claims Paid		
	2018	2019	% of change	2018	2019	% of change	2018	2019	% of change
Total National Insurance Companies	138,665	78,042	(44%)	38	25	(34%)	0	0	0%
Total Foreign Insurance Companies	131,432	540,675	311%	19	94	395%	105,037	83,757	(20%)
Grand Total	270,097	618,717	129%	57	119	109%	105,037	83,757	(20%)

8. Unit Linked Policies

Unit linked policies recorded considerable increase in gross premiums during 2019 compared to 2018. Gross premiums increased by 129% in 2019 at RO 618,717 compared to 2018, which was RO 270,097. As for the number of policies they increased by 109% to 119 policies in 2019 compared to 57 in 2018. Claims paid were RO 83,757 in 2019 decreasing by 20% from 2018, which were RO 105,037.

National companies recorded 44% drop in gross premiums in 2019 at RO 78,042 compared to RO 138,665 in 2018. 25 policies were written in 2019 compared to 38 in 2018 a 34% decrease.

Foreign insurance companies recorded 311% increase in gross premiums at RO 540,675 in 2019 compared to RO 131,432 in 2018 underwriting 94 policies in 2019 compared to 19 in 2018 recording 395% increase while the claims paid by foreign companies dropped by 20% in 2019 at RO 83,757 compared to RO 105,037 in 2018.

9. Selling Channels and Premiums Distribution

Collection of insurance premiums recorded varied results in 2018 and 2019 as per the type of channel of marketing and selling insurance policies. Direct premiums through the companies have increased in 2019 by 6% to RO 280.84 million compared to RO 264.50 million in 2018. Premiums collected by insurance brokers increased to RO 129.64 million in 2019 compared to RO 122.57 in 2018, which represents an increase of 6%. Insurance agents recorded RO 28.14 million in 2019 compared to 32 million in 2018 with drop of 12% over the two years.

Bankassurance had remarkable contribution in attracting policyholders as the premiums collected through the banks increased by 18% in 2019 at RO 42.13 million from RO 35.80 million in 2018. Insurance through electronic channels has increased by 27% in 2019 compared to 2018 and recorded RO 1.07 million in 2019 from RO 0.84 million in 2018. Other channels recorded RO 4.76 in 2019 compared to RO 7.89 million in 2018.

Table(19):Selling channel and Premiums Distribution (In million)

Insurers	Direct Insurance			Insurance via Brokers			Insurance via Agents			Bankassurance			E-insurance			Others		
	2018	2019	% of change	2018	2019	% of change	2018	2019	% of change	2018	2019	% of change	2018	2019	% of change	2018	2019	% of change
National Companies	231.14	247.56	7%	99.16	104.12	5%	27.24	24.47	(10%)	14.11	20.44	45%	0.74	0.90	22%	7.89	4.76	(40%)
Foreign Companies	33.35	33.28	(0.2%)	23.41	25.52	9%	4.76	3.67	(23%)	21.68	21.69	0.01%	0.10	0.17	66%	0	0	-
Grand Total	264.50	280.84	6%	122.57	129.64	6%	32	28.14	(12%)	35.80	42.13	18%	0.84	1.07	27%	7.89	4.76	(40%)

Third: Takaful Insurance Business

1. Overview of Takaful Insurance Business

Gross direct premiums of Takaful Insurance in the Sultanate have increased by 20% to RO 64.167 million in 2019 compared to RO 53.584 million in 2018 representing 13% of the gross direct premiums for the insurance companies. The gross premiums of general Takaful business increased to RO 54.717 million in 2019 compared to RO 46.914 million in 2018. General Takaful represents 13% of the total general insurance for all companies in the sector. Gross direct premiums of Takaful companies for family Takaful have increased by 42% to RO 9.450 million in 2019 compared to RO 6.670 million in 2018. Family Takaful represents 16% of the total life insurance business for all companies.

The audited financial data for 2019 indicates that the total claims paid for Takaful business have decreased by 56% to RO 39.413 million in 2019 compared to RO 89.815 million in 2018 which represent 12 % of the gross indemnities paid by insurance companies. Claims paid for the general Takaful business have decreased by 59% to RO 36.064 million compared to RO 87.012 million. Claims paid by Takaful companies for family Takaful have increased by 19% to RO 3.348 million in 2019 compared to RO 2.804 million in 2018.

Takaful policies were 173,172 policies including 143,460 for the general Takaful and 29,712 for family Takaful. The data suggests that the total commissions and production costs of Takaful companies were RO 4.663 million representing 11% of the total commissions and productions costs of the insurance companies. The total commissions and production costs for general and family Takaful out of the total commissions and production costs of the insurance companies were 14% and 10% consecutively. With respect to the total administrative expenses of the Takaful business, they were RO 4.244 million a 3% increase out of the total administrative expenses of insurance companies. The audited financial data for the Takaful companies showed that the total assets were RO 133.908 million including RO 123.433 million for the general Takaful and RO 10.475 million for the family Takaful as can be seen in Table (20).

Table(20): Summary of Gross Direct Premium, Claim Paid and Number of Policies of Takaful Companies for 2018-2019

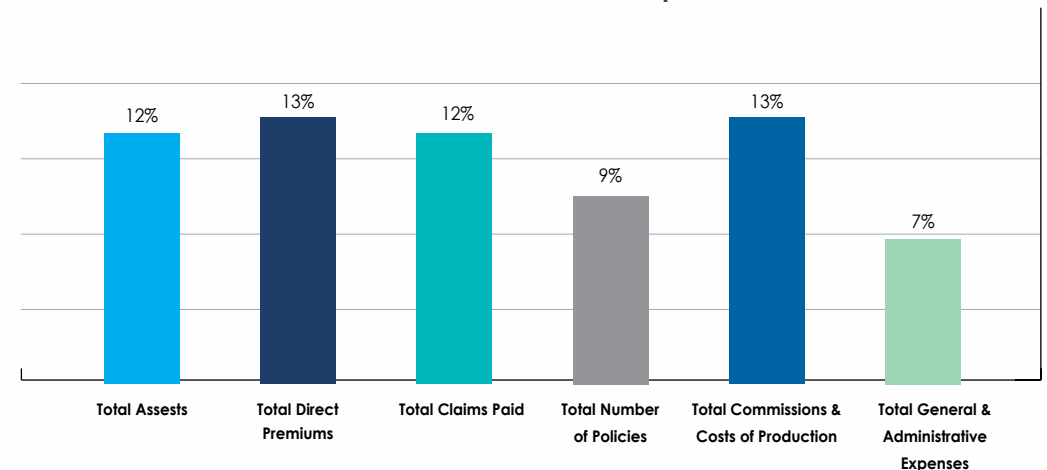
	General Insurance			Family Takaful			Total		
	2018	2019	% of Change	2018	2019	% of Change	2018	2019	% of Change
Gross Direct Premiums (In million)	46.914	54.717	17%	6.670	9.450	42%	53.584	64.167	20%
Total Claims Paid (In million)	87.012	36.064	(59%)	2.804	3.348	19%	89.815	39.413	(56%)
Total Number of Policies	154,379	143,460	(7%)	25,402	29,712	17%	179,781	173,172	(4%)
Total Commission and Costs of Production (In million)	3.504	4.122	18%	0.451	0.540	20%	3.955	4.663	18%
Total General and Administrative Expenses (In million)	3.726	4.163	12%	0.401	0.081	(80%)	4.126	4.244	3%
Total Assets (In million)	109.446	123.433	13%	9.738	10.475	8%	119.184	133.908	12%

Table (21) shows the direct gross premiums, claims paid and the number of issued policies for all types of general insurance in 2019. It shows that the contribution of other insurances of Takaful companies have increased to 28% of the gross direct premiums for Takaful companies in 2019. The contribution from life (group) insurance and properties were the highest after others at 26% and 22% consecutively followed by motor and life insurance at 13% and 16% consecutively. The data indicates that the contribution of the claims paid by Takaful companies for the liabilities and other insurance classes were 28% and 26% consecutively out of the total claims paid which are the highest claims paid for Takaful. The number of policies of life insurance (group) is the higher in the number of policies issued by Takaful companies at 28% of the total number of policies issued by insurance companies.

Table(21): Summary of Direct Premium, Claims Paid and Number of Policies of Takaful Companies by Type for 2019

Insurance Type	Gross Direct Premiums			Total Claims Paid			Number of Policies			
	Total Companies	Takaful	%	Total Companies	Takaful	%	Total Companies	Takaful	%	
Life / Family	Individual	24.065	0.036	0.1%	4.692	0.000	0%	119,886	143	0.12%
	Group	36.637	9.414	26%	24.242	3.348	14%	104,229	29,569	28%
	Total	60.702	9.450	16%	28.934	3.348	12%	224,115	29,712	13%
Motor	Comprehensive	67.756	11.549	17%	48.031	9.669	20%	260,314	47,269	18%
	Third Party	62.046	4.924	8%	47.479	3.819	8%	1,286,213	83,295	6%
	Total	129.802	16.473	13%	95.510	13.488	14%	1,546,527	130,564	8%
Property	57.845	14.245	25%	30.686	6.577	21%	17,413	2,149	12%	
Marine	13.248	0.627	5%	10.575	0.618	6%	12,795	958	7%	
Engineering	23.024	3.222	14%	8.487	1.008	12%	5,081	971	19%	
Liability	11.201	1.692	15%	1.814	0.506	28%	8,528	852	10%	
Health	170.108	11.757	7%	141.845	10.851	8%	23,099	269	1%	
Others	20.652	6.701	32%	6.718	3.017	45%	95,409	7,697	8%	
Total	486.582	64.167	13%	324.570	39.413	12%	1,932,967	173,172	9%	

Figure (22): Gross Direct Premiums, Total Claims Paid and Number of Policies for Takaful Insurance out of the Total Companies for 2019



2. Retention Ratios and Loss Ratios for Takaful Insurance Business

The data in table (22) indicates an increase in the retention ratio for the Takaful companies to 41.87% in 2019 compared by 59.36% in 2018. It is clear the loss ratio of Takaful companies has increased by 49% to reach 70.80% at the end of 2019 while it was 22.12% in 2018

Retention Ratio		Difference	Loss Ratio		Difference
2018	2019		2018	2019	
59.36%	41.87%	(17%)	22.12%	70.80%	49%

3. Total Investments of Takaful Insurance Business

The data in table (23) indicates increase in total investments of Takaful companies by 1% compared to 2018. Total investment of Takaful companies were RO 39.127 million in 2019 compared to RO 38.849 million in 2018. It is noteworthy that total Takaful investments represent about 5% of the total investments of the insurance companies at the end of 2019. Total returns from the investments of Takaful companies have grown by 14% at 7% of the total returns from the investments of insurance companies.

Type	Total Companies		Change	Takaful Companies		Change	% of Takaful insurance for the year 2019
	2018	2019		2018	2019		
Total Investments	621.137	754.064	21%	38.85	39.13	1%	5%
Return from Investments	18.544	23.909	29%	1.4	1.6	14%	7%

Fourth: Insurance Brokers and Agents

The data indicates that premiums collected by brokers were RO 129.642 million at 27% of the total premiums collected in the market. Premiums collected by brokers have increased by 6% at the end of 2019 compared to 2018. Total commissions of brokers have decreased by 54% at the end of 2019 to RO 13.8 million compared to RO 29.9 million in 2018. The number of policies issued through brokers have decreased by 1.2% in 2109 compared to 2018.

The data suggests that the premiums collected by insurance agents were about RO 28.14 million at 6% of the gross premiums collected in the market. Premiums collected by the insurance agents has decreased by 12% at the end of 2019 compared to 2018. As to the total commissions of insurance agents they decreased by 39% at the end of 2019 to RO 2.9 million compared to RO 4.7 million in 2018. The number of policies issued by insurance agents have increased by 0.5% in 2019 compared to 2018.

It takes a trained eye to go beyond the obvious!



You just see a young woman.

We at PRUDENT see an old lady too !

When you look at an insurance claim on the surface it may look pretty obvious... but it takes a trained eye to get into the details and work towards an equitable settlement. At PRUDENT we do just that.

PRUDENT is the most trusted name in the insurance circles in the Sultanate of Oman. We are independent, impartial, quality conscious, professional and stable which has inspired loyalty in our clients and associates. The credit goes to our most valuable team of technically qualified & experienced surveyors and dedicated people who work behind the scene.

To know more about our services log on to www.prudentadjusters.com.

PRUDENT
Loss Adjusters LLC.

P.O. Box 136, Hay Al-Mina, Postal Code 114, Sultanate of Oman

Tel : 24700383, Fax : 24705637

E-mail : prudent@omantel.net.om, www.prudentadjusters.com



REDIFINING INSURANCE



- Property, Engineering,
- Marine (Cargo & Hull), Aviation
- Personal, Financial, Liability
- Group Life & Medical
- Travel & Motor Insurance

Contact

- ☎ +968 248 539 00
- ✉ marketing@insurevic.com
- 📍 PO Box 1882, PC 114, Jibroo Sultanate of Oman

Table (24): Total Direct Premiums and Commissions of Insurance Brokers and Agents for 2018-2019

Type	Total Direct Premiums (In million)			Total Commissions (In million)			Total Policies		
	2018	2019	% of Change	2018	2019	% of Change	2018	2019	% of Change
Brokers	122.57	129.64	6%	29.9	13.8	(54%)	213,080	210,484	(1.2%)
Agents	32	28.14	(12%)	4.7	2.9	(39%)	351,199	352,952	0.5%

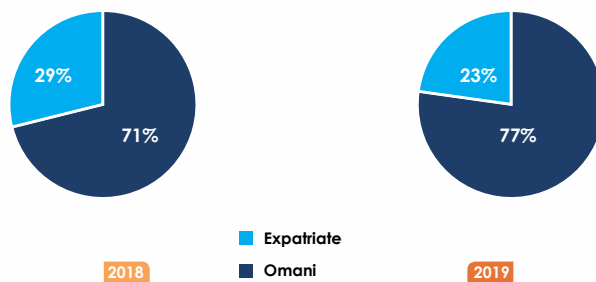
Fifth: Omanization in the Insurance Sector

Table No (25) shows the number of employees of the insurance companies, brokers and agents at the end of 2019 was 3,153 of which 2418 were Omanis in the various technical and managerial roles in the insurance companies, brokers and agents comprising 77% of the employees of the sector. The Omanization ratio in the national and foreign companies was 77% and 81% consecutively.

Table (25): Number of Employees of Insurance Companies, Brokers and Agents for 2018-2019

	2018				2019			
	Omani	Expatriate	Total	(%) of Omanization	Omani	Expatriate	Total	(%) of Omanization
National Insurance Companies	1,353	464	1,817	74%	1,432	433	1,865	77%
Foreign Insurance Companies	298	91	389	77%	309	71	380	81%
Reinsurers	33	15	48	69%	36	20	56	64%
Insurance Brokers	377	232	609	62%	411	197	608	68%
Insurance Agent	180	132	312	58%	230	14	244	94%
Total	2,241	934	3,175	71%	2,418	735	3,153	77%

Figure (23): Percentage of Omani and Expatriate Employees in the Insurance Sector



1. Number of Employees in the National Insurance Companies

The total number of employees working for national insurance companies was 1,865 including 1,432 Omanis comprising 76.8% of the total employees in the national insurance companies. The number of employees working for national insurance companies at the end of 2019 have increased by 48 workers.

Table (26): Number of Employees of National Insurance Companies for 2018-2019

Insurer Name	No. of Employee in 2018				No. of Employee in 2019			
	Omani	Expatriate	Total	% of Omanization	Omani	Expatriate	Total	% of Omanization
Muscat Insurance Company	145	31	176	82%	143	33	176	81.3%
Oman United Insurance Company	142	44	186	76%	155	44	199	77.9%
Dhofar Insurance Company	238	82	320	74%	244	76	320	76.3%
Al Ahlia Insurance Company	119	53	172	69%	169	49	218	77.5%
National Life and General Insurance Company	236	85	321	74%	259	85	344	75.3%
Oman & Qatar Insurance Company	67	21	88	76%	57	19	76	75%
Vision Insurance Company	135	42	177	76%	130	35	165	78.8%
Arabia Falcon Insurance Company	95	37	132	72%	90	27	117	76.9%
Al Madina Insurance Company	101	43	144	70%	106	40	146	72.6%
Takaful Oman Insurance Company	75	26	101	74%	79	25	104	76%
Total	1,353	464	1,817	74%	1,432	433	1,865	76.8%

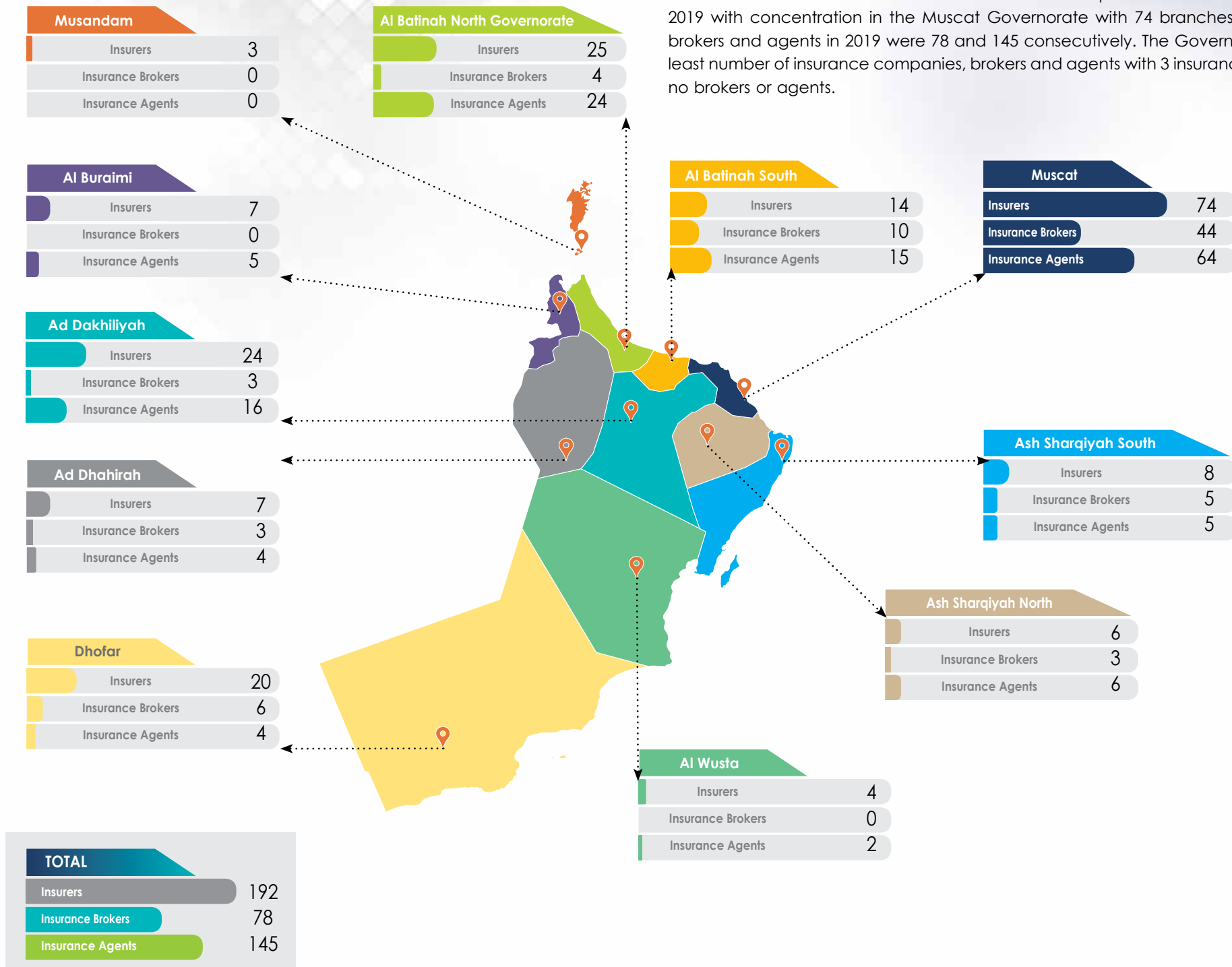
2. Number of Employees in the Foreign Insurance Companies

Table (27): indicates the number of employees of the foreign insurance companies at the end of 2019 was 380 employees including 309 Omanis comprising 81.3% of the employees working for the foreign insurance companies compared to 77% in 2018.

Insurer Name	No. of Employee in 2018				No. of Employee in 2019			
	Omani	Expatriate	Total	% of Omanization	Omani	Expatriate	Total	% of Omanization
AXA Insurance Company	112	22	134	84%	112	22	134	83.6%
AIG MEA Insurance Company	5	6	11	45%	1	0	1	100%
Saudi Arabian Insurance Company	16	5	21	76%	18	4	22	81.8%
Life Insurance Corporation International Company	6	2	8	75%	6	3	9	66.7%
Cigna Middle East Insurance Company	8	1	9	89%	8	1	9	88.9%
Orient Insurance Company	23	12	35	66%	26	9	35	74.3%
American Life Insurance Company (Metlife)	30	4	34	88%	39	4	43	90.7%
The New India Assurance Company	57	25	82	70%	55	16	71	77.5%
Oman Insurance Company	23	5	28	82%	25	4	29	86.2%
Iran Insurance Company	18	9	27	67%	19	8	27	70.4%
Total	298	91	389	77%	309	71	380	81.3%

Sixth: Geographical Distribution of Insurance Companies, Brokers and Agents

The data indicates that the number of insurance companies' branches was 192 in the Sultanate in 2019 with concentration in the Muscat Governorate with 74 branches. Branches of the insurance brokers and agents in 2019 were 78 and 145 consecutively. The Governorate of Masandum has the least number of insurance companies, brokers and agents with 3 insurance companies branches and no brokers or agents.



Seventh: General Statistics on Insurance Sector during the period 2015-2019

Table No. (28) shows the key indicators of the insurance market in five consecutive years. The audited financial statements show a growth in the gross direct premiums, claims paid and the number of issued policies by 1.9%, 2.2% and 6.1% consecutively during the last five years.

Table(28): General Statistics of Insurance Sector 2015-2019

Index	Insurers	2015			2016			2017			2018			2019		
		General Insurance	Life Insurance	Total	General Insurance	Life Insurance	Total	General Insurance	Life Insurance	Total	General Insurance	Life Insurance	Total	General Insurance	Life Insurance	Total
Gross Direct Premium (RO million)	National Insurance Companies	300.53	32.30	332.83	305.1	25.7	330.8	322.06	33.22	355.27	345.25	35.03	380.29	367.34	34.91	402.25
	Foreign Insurance Companies	88.59	20.65	109.24	77.5	42	119.5	68.14	28.16	96.3	58.71	24.6	83.31	58.54	25.79	84.33
	Total	389.12	52.95	442.07	382.6	67.6	450.2	390.2	61.38	451.57	403.96	59.63	463.59	425.88	60.7	486.58
Total Paid Indemnities (RO million)	National Insurance Companies	210.06	21.89	231.95	190.3	21.5	211.7	239.48	18.99	258.47	318.54	19.93	338.47	262.41	20.27	282.68
	Foreign Insurance Companies	53.13	5.64	58.77	47.4	9.2	56.6	38.94	7.57	46.51	39.79	7.51	47.31	33.23	8.67	41.89
	Total	263.19	27.53	290.72	237.7	30.7	268.3	278.42	26.56	304.98	358.33	27.44	385.78	295.64	28.93	324.57
Total Policies (million)	National Insurance Companies	1.06	0.03	1.09	1.21	0.03	1.24	1.37	0.03	1.4	1.51	0.06	1.57	1.49	0.13	1.63
	Foreign Insurance Companies	0.34	0.01	0.35	0.34	0.09	0.43	0.24	0.08	0.32	0.21	0.22	0.43	0.22	0.09	0.31
	Total	1.4	0.04	1.44	1.55	0.11	1.66	1.61	0.11	1.72	1.72	0.29	2.01	1.71	0.22	1.93

Figure (24): Gross Direct Premiums from 2015 to 2019 (In million)

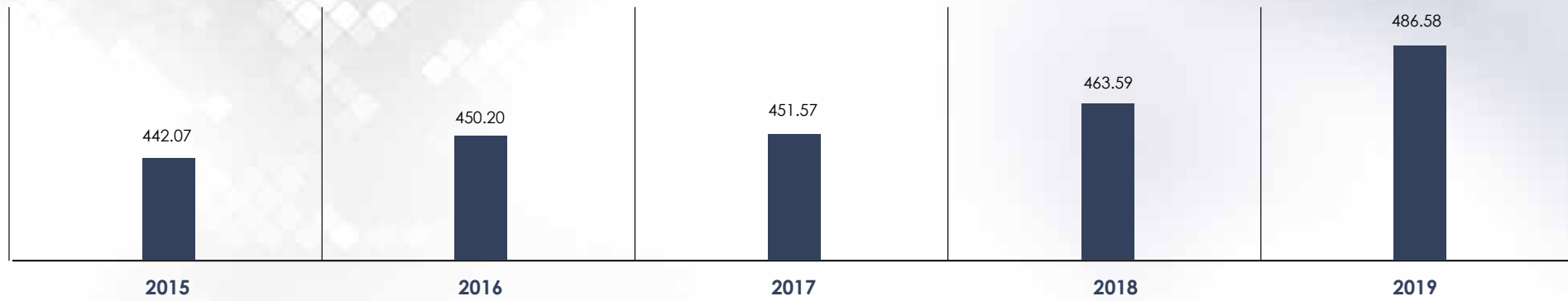


Figure (25): Claims Paid from 2015 to 2019 (In million)

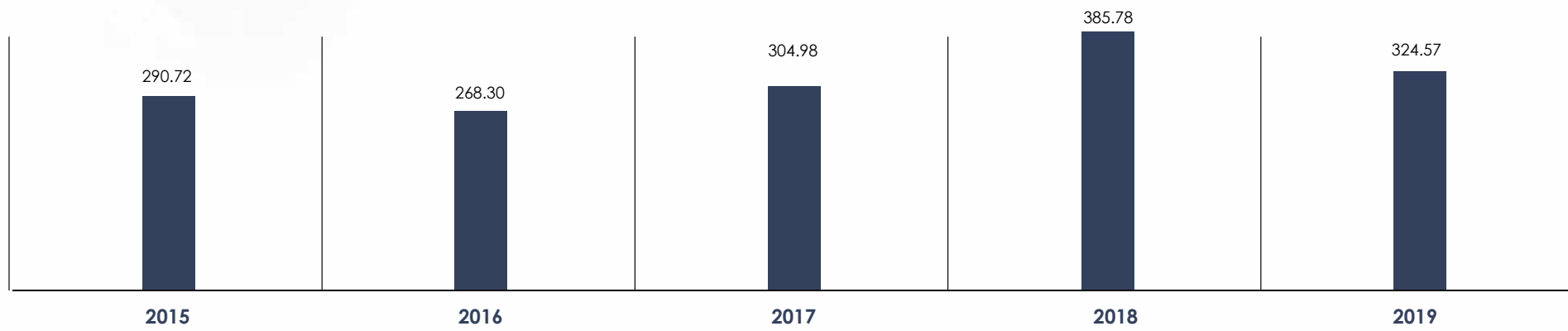
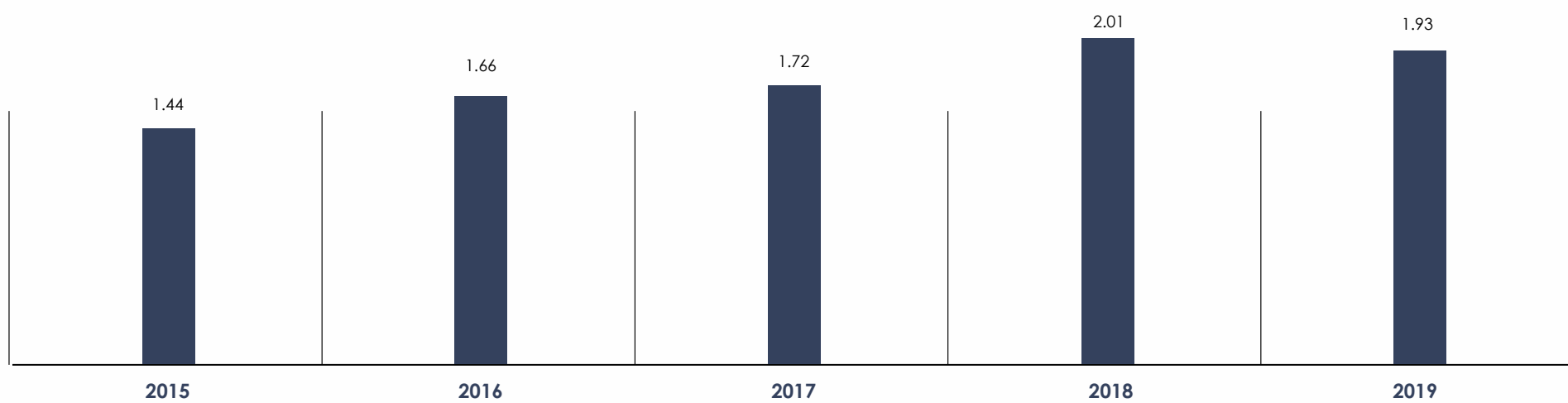


Figure (26): Number of Issued Policies from 2015 to 2019 (In million)



حلول مرنة لحياة أسهل

Flexible solutions for real life



نعيش في زمن مليء بالتغيرات التي لم يسبق لها مثيل من قبل، والتي تؤثر على حياتنا جميعاً. ولكن الذي لن يتأثر هو بحثنا الدؤوب عن أفضل الحلول لتلبية احتياجاتكم والتي هي أولوية بالنسبة لنا.

We are living in a time of unprecedented change. We expect that the world will continue to change like never before, but our commitment to continually find better ways to meet your needs remains the same.

AFIC Mobile App

Everybody likes Easy...

Available Now!



الفروع

روي

المعبيلة

السويق

صحار

نزوى

صلالة

التأمين على السيارات



التأمين على السفر



التأمين على الممتلكات



التأمين الطبي



التأمين الطبي

Arabia
Falcon Insurance

المكتب الرئيسي: مسقط

الرقم -مركز سلطان الطابق الثاني الرقم : 24660900

www.afic.om

@arabialfalconsaog

@arabialfalconsurance

+968 99841900

@aficins

@arabialfalconsurance

@arabiaSaog

Chapter Two

Directory of Insurance Companies



National Insurance Companies Address

#	Name of Insurer	Official's Name	Job Title	E-mail	Phone (+968)	Fax (+968)	Website	Main Branch Address	Postal Code
1	Vision Insurance Company	Mr. P. R. Ramakrishnan	CEO	marketing@insurevic.com	24853900	24853999	www.insurevic.com	Muscat governorate, Muttrah, Bait Al Falaj P.O. Box: 1882	P.C: 114 Hay Al-Minah
2	Oman Qatar Insurance Company	Mr. Navin Kumar	CEO	navin.kumar@oqic.com	24765333	24765399	www.oqic.com	Rex Road, Ruwi, Sultanate of Oman P.O. Box: 3660	P.C: 112 Ruwi
3	Oman United Insurance Company	Sayyid/ Nassir Salim Al Busaidi	Chief Management Executive	info@omanutd.com	24477300	24477334	www.omanutd.com	Al Khuwair P. O. Box: 1522	P.C: 112 Ruwi
4	Oman Reinsurance Company	Mr. Romel Tabaja	CEO	info@omanre.com.om	24397707	24397777	www.omanre.com.om	Office No: 6D, Building No: 3235, Way No: 3341, Block No: 233 Coral Building Al Khuwair P.O. Box: 1968	P.C: 114 Hay Al-Minah
5	National Life & General Insurance Company	Mr. S. Venkatachalam	CEO	natlife@nlicgulf.com	24730999	24730666	www.nlg.om	Building No: 115, Plot No: 330, Block No: 146, Way No: 4202, Greater Muttrah, Muscat P.O. Box: 798	P.C: 117 Wadi Al Kabir
6	Takaful Oman Insurance Company	Sayyida/ Rawan Ahmed Al Sayid	CEO	info@takafuloman.om	24699781	24699511	www.takafuloman.om	1st floor , 3rd Floor and 4th floor, Building No: 651, Way No: 3990, Bareeq Al Shatti, Oman P.O. Box: 207	P.C: 134 Bareeq Al Shatti
7	Al Ahlia Insurance Company	Mr. Praveen Kumar	CEO	aaic@alahliaoman.com	24766800	24797151	www.alahliarsa.com	P.O. Box: 1463	P.C: 112 Ruwi
8	Arabia Falcon Insurance Company	Mr. Roland Zaatar	CEO	rzaatar@afic.om	24660900	24566476	www.afic.om	AL Qurm, Bousher, Muscat P.O. Box: 2279	P.C: 112 Ruwi
9	Al Madina Insurance Company	Mr. Usama Issa Al Barwani	CEO	reachus@ almadinatakaful.com	22033888	22033833	www.almadinatakaful.com	Building No: 6, Office No: 301, Muscat Grand Mall P.O. Box: 80	P.C: 136 Muscat Grand Mall
10	Dhofar Insurance Company	Mr. Sunil Kohli	CEO	sunilkohli21@yahoo.com	24705305	24782801	www.dhofarinsurance.com	Dhofar Insurance Bldg next to CBO , MBD Area P. O. Box: 1002	P.C: 112 Ruwi
11	Muscat Insurance Company	Mr. Philip K. Philip	CEO	info@muscatinsurance.com	22364400	22364500	www.muscatinsurance.com	Al Khuwair North, after Zaker Mall behind OHI Building, Block No: 17/3, Plot No: 233, Way No: 3341, Building No: 2375 P. O. Box: 72	P.C: 112 Ruwi

Foreign Insurers

#	Name of Insurer	Official's Name	Job Title	E-mail	Phone (+968)	Fax (+968)	Website	Main Branch Address	Postal Code
1	Orient Insurance Company	Mr. Aqil Hassan Al Lawati	Debury Country Manager	orient@alfuttaim.com	24475410	24475262	www.insuranceuae.com	Al-Khuwair Service Road, AL-KHUWAIR P.O. Box: 1534	P.C: 133 AL-Khuwair
2	American Life Insurance Company (MetLife)	Mr. Panagopoulos Minos	Managing Director	munira.m.al-naabi@metlife.com.om	24709497	24700463	www.metlife.com.om	Haffa House Hotel 2nd Floor, Mumtaz Area P.O. Box: 894	P.C: 114 Hay Al Mina
3	The New India Assurance Company	Mr. V. V. Raghavan	CEO	niamct@omantel.net.om	24838800	24838899	www.newindiaoman.com	Building No: 931, Way No: 4911, Al Nahdha Street, Next to German Embassy, Hamriyah P.O. Box: 2907	P.C: 112 Ruwi
4	AXA Insurance Company (Gulf)	Mr. Jonathan Jean	General Manager	Hassan.haider@axa-gulf.com	24400116	24400120	www.axa.om	Muscat Governorate/ Bowsher/North AlKhuwair P.O. Box: 1276	P.C: 112 Ruwi
5	Iran Insurance Company	Mr. H. N. Ravindra	Country Manager	bimehiro@bimehir.com.om	24568506	24567906	www.bimehir.ae www.iraninsurance.ir	Wattaya P.O. Box: 417	P.C: 100 Muscat
6	Saudi Arabian Insurance Company	Mr. Ghassan E Ayoub	Vice President - Oman Branch	saiomn@damana.com	24863100	24703840	www.damana.com	4th. Floor, Al-Ghazal Tower Building No: 1540, Way No: 2724, Muttrah Business District P. O. Box: 839	P.C: 114 Hay Al Mina
7	Cigna Insurance Middle East	Mr. Abdullah Amir Al Hatmi	Country Manager	abdullah.alhatmi@cigna.com	24252313	24476201	www.cigna.com	Upper Mezzanine Floor, Hormuz Grand Hotel Al Matar Street, Muscat P.O. Box: 1101	P.C: 114 Hay Al Mina
8	Oman Insurance Company	Mr. Murtadha Qambar Awadh Al Ajmi	General Manager	murtadha.awadh@tameen.ae	24789232	24703474	www.tameen.ae	Road No: 01, Block No: 131, Building No: 357, Ruwi Tower, Al Noor Street, Ruwi P.O. Box: 1201	P.C: 114 Hay Al Mina
9	Life Insurance Corporation International Company	Mr. V. K. Sreekumar	General Manager	licoman@omantel.net.om	24700441	24700768	www.licinternational.com	Jasmine Building, Building No: 480, Way No: 3109, Ruwi P. O. Box: 2243	P.C: 112 Ruwi

Insurance Borkers Address

#	Broker Name	Registration Date	Phone (+968)	Fax (+968)	Address	E-mail	Website
1	Capital Insurance Services LLC	17/06/1998	24812025	24810716	P.O. Box: 1578 P.C: 114 Hay Al Mina	ali@capitaloman.com	-
2	Dot International LLC	15/01/2008	24793999	24702237	P.O. Box: 2164 P.C: 112 Ruwi	insure@dotintl.com	www.dotintl.com
3	Regal Insurance Management Services LLC	10/05/2010	24527280	24597069	P.O. Box: 3946 P.C: 112 Ruwi	stephen@regalinsuranceoman.com	www.regalinsuranceoman.com
4	Trust Insurance Services LLC	28/06/2010	99107900	24121809	P.O. Box: 1192 P.C: 133 Al kuwair	kamla@trustinsurance.org	-
5	Zenith Insurance Services LLC	09/11/2010	24493397	24493042	P.O. Box: 1019 P.C: 130 Al Azaiba	info@zenith-ins.com	www.zenith-ins.com
6	Gulf Insurance Brokers LLC	14/11/2010	24703795	24703791	P.O. Box: 2356 P.C: 112 Ruwi	gi@gulfinsuranceoman.com	www.gulfinsuranceoman.com
7	Oman Insurance Services Bureau LLC	26/02/2011	24707240	24799480	P.O. Box: 1811 P.C: 114 Hay Al Mina	oisb@oisboman.com	www.oisboman.com
8	Integrated Solution Insurance Brokers LLC	14/01/2012	99009049	26885568	P.O. Box: 527 P.C: 320 Barka	isib@isiboman.com	www.isiboman.com
9	Aon Majan LLC	13/02/2012	24697451	24697487	P.O. Box: 67 P.C: 134 Jawharat Al Shafi	aonmajan@aon.com	-
10	New Oman Insurance & Reinsurance Services LLC	13/05/2012	24876504	24876504	P.O. Box: 1581 P.C: 130 Al Azaiba	shaikha@noirsoman.com	www.noirsoman.com
11	Marsh Oman LLC	29/05/2012	24659001	24564272	P.O. Box: 197 P.C: 100 Muscat	sabu.Varghese@marsh.com	www.marsh.com/om
12	ACE Insurance Brokers LLC	24/06/2012	22825900	24798456	P.O. Box: 1972 P.C: 112 Ruwi	aawachi@ace-ins.com	www.aceinsbrokers.com
13	Gapcorp Insurance Brokers Muscat LLC	09/08/2012	24576500	24572372	P.O. Box: 4011 P.C: 112 Ruwi	compliance@sharedservice.org	www.gapcorp.com
14	Risk Management Services LLC	05/09/2012	24762691	24798423	P.O. Box: 1734 P.C: 112 Ruwi	insure@rmsllc.com	www.rmsllc.com
15	Khimji Ramdas Insurance Services LLC	02/11/2012	24775377	24775388	P.O. Box: 19 P.C: 100 Muscat	insurance@kr.om	www.kriinsurance.com
16	Aljazeera Insurance Services LLC	24/03/2013	99445004	24601729	P.O. Box: 3876 P.C: 112 Ruwi	aljazines@omantel.net.om	-
17	Alliance Insurance Brokers LLC	26/03/2013	24495863	24495861	P.O. Box: 1809 P.C: 114 Hay Al Mina	saeed@allianceoman.com	www.allianceoman.com
18	Muscat Insurance Services LLC	23/04/2013	24706801	24706806	P.O. Box: 2063 P.C: 112 Ruwi	info@mislcoman.com	-
19	Insurance Management Sercvices LLC	09/06/2013	24797761	24797764	P.O. Box: 3300 P.C: 112 Ruwi	opmgrims@omantel.net.om	www.ims89.com

Insurance Borkers Address

#	Broker Name	Registration Date	Phone (+968)	Fax (+968)	Address	E-mail	Website
20	Insurance Services Center LLC	04/07/2013	24792923	24785070	P.O. Box: 1931 P.C: 114 Hay Al Mina	iscoman@omantel.net.om	-
21	Howden Insurance Brokers LLC	06/10/2013	24506751	22506751	P.O. Box: 162 P.C: 117 Al Wattayah	rajiv.arora@howdenoman.com	-
22	Global United Insurance Services LLC	23/12/2013	99360560	24494551	P.O. Box: 480 P.C: 114 Hay Al Mina	nassersaadi2020@hotmail.com	-
23	Salaam Insurance LLC	23/04/2014	24703274	24703273	P.O. Box: 988 P.C: 117 Wadi Kabir	salaaminsurance@gmail.com	-
24	Al Barka Insurance Services LLC	26/05/2014	26882277	26883357	P.O. Box: 449 P.C: 320 Barka	albarkainsurance@gmail.com	-
25	Sama Harweel Insurance Services LLC	28/08/2014	24299899	24299599	P.O. Box: 1062 P.C: 130 Al Azaiba	clover.oman@clover-brokers.com	-
26	Fenchurch Faris Insurance Services LLC	19/04/2015	24573900	24573920	P.O. Box: 889 P.C: 100 Muscat	deepak@fenfaroman.com	www.fenfar.com
27	Tradelinks Insurance Services LLC	22/10/2015	24816999	24816699	P.O. Box: 46 P.C: 117 Wadi Kabir	glen@tradelinksins.com	-
28	Assarain Insurance Services LLC	30/09/2016	24695570	24601324	P.O. Box: 1475 P.C: 112 Ruwi	natarajan.ins@assarain.com	www.assarain.com
29	Guarantee Insurance Services LLC	22/05/2017	94111535	24657117	P.O. Box: 843 P.C: 100 Muscat	by@mctfig.net	-
30	AL Batinah Treasures Insurance Broker LLC	25/02/2018	99773677	26885335	P.O. Box: 88 P.C: 320 Barka	alfarsi130@hotmail.com	-
31	Alhayah Insurance Services LLC	16/04/2018	98987116	24298333	P.O. Box: 2353 P.C: 133 Al kuwair	abdulsalam@alhayahinsurance.com	-
32	Rukun Alyaqeen Insurance Services LLC	05/06/2018	99845045	24604874	P.O. Box: 203 P.C: 134 Jawharat Al Shati	faiza.alkindi@rayoman.com	-
33	Middle East Insurance Services LLC	02/10/2019	99208181	24596669	P.O. Box: 917 P.C: 100 Muscat	admin.assistant@mescooman.com	-
34	Insurance House LLC	16/10/2019	92400009	93395876	P.O. Box: 1468 P.C: 130 Al Azaiba	said.rashdi@alnasr.om	-



Properties and Home Insurance

Take advantage of the insurance services provided by the insurance companies to be at peace of mind from the risks that you are exposed to when losing one of your possessions or exposing your home or organization to risk and loss.

الهيئة العامة لسوق المال
Capital Market Authority
Keep Evolving



دھمني
Dhamani

Chapter Three

Insurance Glossary



Insurance Glossary

- 1- Insurance Contract:** is a contract in which the insurer is obligated to pay to the insured or the beneficiary the agreed sum of money (sum insured) or any other financial compensation as a result of an incident or risk specified in the contract in return for a premium paid by the insured to the insurer.
- 2- Reinsurance contract:** The practice of insurers transferring all or portions of the risk portfolios to other parties (reinsurers) by some form of agreement in order to reduce the likelihood of having to pay a large obligation resulting from an insurance claim. The intent of reinsurance is for an insurance company to reduce the risks associated with underwritten policies by spreading risks across alternative institutions.
- 3- Insurance Broker :** a licensed party by Capital market authority (CMA) to conduct insurance brokerage business that serves as an intermediary in some of the insurance contracts which will be signed between the insured and the insurer, and in return the broker receives a commission fees from the insurance company.
- 4- Insurance agent:** a licensed party by the CMA to exercise Agency's work in insurance, and authorized by the insurance company to transact insurance business on its behalf under an agreement between them.
- 5- Insurance claim:** A formal request to an insurance company asking for a payment based on the terms of the insurance policy. Insurance claims are reviewed by the company for their validity and then paid out to the insured or requesting party (on behalf of the insured) once approved.
- 6- Insurance premium:** The amount paid periodically by the insured to the insurance company (insurer) in exchange for its pledge to pay the amount of insurance to the insured upon the occurrence of risk covered by the insurance policy.
- 7- Direct Premium:** total premiums received before taking into account reinsurance ceded.
- 8- Health insurance:** is a type of insurance coverage that pays for medical and surgical expenses that are incurred by the insured. Health insurance can either reimburse the insured for expenses incurred from illness or injury or pay the care provider directly.
- 9- Life policy:** is a legal contract between an insurance policy holder and an insurer or assurer, where the insurer promises to pay a designated beneficiary a sum of money (the benefit) in exchange for a premium, upon the death of an insured person (often the policy holder). Depending on the contract, other events such as terminal illness or critical illness can also trigger payment. The policy holder typically pays a premium, either regularly or as one lump sum.
- 10- Third Party Insurance:** a liability insurance purchased by an insured (the first party) from an insurer (the second party) for protection against the claims of another (the third) party. The first party is responsible for its own damages or losses whether caused by itself or the third party.
- 11- Engineering Insurance:** refers to the insurance that provides economic safeguard to the risks faced by the ongoing construction project, installation project, and machines and equipment in the project operation.
- 12- Liability Insurance:** refers to any type of insurance policy that protects an individual or business from the risk that they may be sued and held legally liable for something such as malpractice, injury or negligence. It covers both legal costs and any legal payouts for which the insured would be responsible if found legally liable. Intentional damage and contractual liabilities are typically not covered in these types of policies.
- 13- Unexpired Risk Reserve:** (URR) is a prospective assessment of the amount that needs to be set aside in order to provide for claims and costs that will result out of unexpired future periods of cover.
- 14- Outstanding claim reserve:** refers to an actuarial estimate provision which is must be created by the insurer in the balance sheet for all claims or liabilities that have been made and for which the insurer is liable, but which had not been settled at the balance sheet date.
- 15- Earned Premium:** refers to the amount of the total premiums collected by an insurer over a period that have been earned based on the ratio of the time passed on the policies to their effective life.
- 16- Incurred Losses:** refers to the total amount of paid claims and loss reserves associated with a particular time period, usually a policy year.
- 17- Takaful Insurance:** is a type of Islamic insurance, where members contribute money into a pooling system in order to guarantee each other against loss or damage. Takaful-branded insurance is based on Sharia, Islamic religious law, and explains how it is the responsibility of individuals to cooperate and protect each other.
- 18- Insurance company:** means a joint stock company set up in accordance with the commercial companies Law.
- 19- Loss Ratio:** refers to the ratio of total losses incurred (paid and reserved) in claims plus adjustment expenses divided by the total premiums earned by the insurer.
- 20- Retention Ratio:** It is a rough measure of how much of the risk is being carried by an insurer rather than being passed to reinsurers.
- 21- Marine Insurance:** is covering the loss or damage of ships, cargo, terminals, and any transport or cargo by which property is transferred, acquired, or held between the points of origin and final destination.
- 22- Property Insurance:** refers to the business of effecting and carrying out contracts of insurance against risks of loss of or damage to material property, not being risks of a kind such that the business of effecting and carrying out contracts of insurance against them constitutes marine, aviation and transport insurance business or motor vehicle insurance business.
- 23- Motor insurance business:** is a mandatory policy issued by an insurer as part of prevention of public liability to protect the general public from any accident that might take place on the road. The law mandates that every owner of a motor vehicle must have one motor insurance policy.
- 24- Insurance Policy:** is a legal contract (generally a standard form contract) between the insurer and the insured, known as the policyholder, which determines the claims which the insurer is legally required to pay. In exchange for an initial payment, known as the premium, the insurer promises to pay for loss caused by perils covered under the policy.

Chapter Four

Insurance Statistics Tables



الأقساط المباشرة لعامي ٢٠١٨-٢٠١٩ بالريال العماني (عام و حياة)
Direct Premiums for 2018-2019 In Omani Rial (General & Life)

جدول رقم (1) Table No.

الشركة Company	النقل Marine		الممتلكات Property		المركبات Motors						المسؤولية Liability		
	2018	2019	2018	2019	المركبات الشامل Motor Comprehensive		المركبات الطرف الثالث Motor Third Party		إجمالي المركبات Total Motors		2018	2019	
					2018	2019	2018	2019	2018	2019			
Coventional													
شركة التأمين الاهلية Al Ahlia Insurance Company	816,332	544,081	2,082,890	2,239,791	13,436,385	11,270,735	7,164,779	7,554,857	20,601,164	18,825,592	121,698	83,728	
شركة التأمين العربية فالكون Arabia Falcon Insurance Company	641,488	471,949	871,239	1,809,374	4,954,153	3,650,890	2,323,021	2,273,556	7,277,174	5,924,446	1,315,415	1,302,749	
شركة ظفار للتأمين Dhofar Insurance Company	363,002	775,656	10,386,497	12,548,375	3,064,963	5,529,633	11,836,683	10,381,976	14,901,646	15,911,609	827,308	695,970	
شركة مسقط للتأمين Muscat Insurance Company	440,407	493,225	4,125,933	4,100,375	5,281,285	4,760,083	5,035,201	3,557,993	10,316,486	8,318,076	945,795	724,156	
الشركة الوطنية للتأمين على الحياة والعام National Life & General Insurance Company	33,494	6,417	234,703	209,792	7,578,110	6,760,408	8,600,553	10,631,378	16,178,663	17,391,786	281,891	256,420	
الشركة العمانية القطرية للتأمين Oman Qatar Insurance Company	934,106	1,259,422	9,214,570	10,009,536	2,393,163	1,553,717	4,745,165	3,628,326	7,138,328	5,182,043	1,158,679	1,723,239	
الشركة العمانية المتحدة للتأمين Oman United Insurance Company	1,873,985	1,997,752	3,806,459	3,105,264	6,655,963	5,649,981	11,982,861	9,295,541	18,638,824	14,945,522	736,358	741,905	
شركة الرؤية للتأمين Vision Insurance Company	3,088,850	5,546,172	1,811,381	2,637,412	4,325,977	4,073,824	4,479,154	3,769,699	8,805,131	7,843,523	1,554,454	1,723,415	
مجموع التأمين التقليدي Total Coventional	8,191,664	11,094,674	32,533,672	36,659,919	47,689,999	43,249,271	56,167,417	51,093,326	103,857,416	94,342,597	6,941,598	7,251,582	
Takaful													
شركة المدينة للتأمين Al Madina Insurance Company	552,612	462,247	6,697,832	12,320,568	6,404,679	5,304,287	1,639,005	1,561,759	8,043,684	6,866,046	1,426,889	1,188,005	
شركة تكافل عمان للتأمين Takaful Oman Insurance Company	127,777	164,943	1,443,328	1,924,514	7,878,577	6,244,578	4,191,921	3,362,465	12,070,498	9,607,043	494,243	503,573	
مجموع التأمين التكافلي Total Takaful	680,389	627,190	8,141,160	14,245,082	14,283,256	11,548,865	5,830,926	4,924,224	20,114,182	16,473,089	1,921,132	1,691,578	
مجموع الشركات الوطنية Total National Companies	8,872,053	11,721,864	40,674,832	50,905,001	61,973,255	54,798,136	61,998,343	56,017,550	123,971,598	110,815,686	8,862,730	8,943,160	
Coventional													
شركة آيه جي مي للتأمين AIG MEA Insurance Company	68,972	(7,172)	808,708	(7,955)	78,773	(1)	85,218	0	163,991	(1)	511,717	(92,647)	
الشركة الأمريكية للتأمين على الحياة (متلايف) American Life Insurance Company (MetLife)	0	0	0	0	0	0	0	0	0	0	0	0	
شركة اكسا للتأمين (الخليج) AXA Insurance Company (Gulf)	603,695	615,364	1,633,540	1,354,814	7,066,772	6,748,186	1,505,680	1,304,552	8,572,452	8,052,738	303,418	332,285	
شركة سيغنا الشرق الأوسط للتأمين Cigna Middle East Insurance Company	0	0	0	0	0	0	0	0	0	0	0	0	
شركة التأمين الإيرانية Iran Insurance Company	17,374	57,030	152,791	191,125	371,067	315,731	681,560	522,004	1,052,627	837,735	8,751	7,887	
شركة التأمين على الحياة العالمية Life Insurance Corporation International	0	0	0	0	0	0	0	0	0	0	0	0	
شركة عمان للتأمين (فرع عمان) Oman Insurance Company	824,515	149,585	756,378	2,170,236	116,324	156,488	15,751	7,391	132,075	163,879	528,047	852,287	
شركة أورينت للتأمين Orient Insurance Company	184,124	224,762	234,959	367,243	413,673	348,593	19,787	16,882	433,460	365,475	337,972	465,879	
شركة التأمين العربية السعودية Saudi Arabian Insurance Company	15,579	14,376	71,165	66,173	403,980	362,782	246,015	202,090	649,995	564,872	416,777	56,064	
الشركة الهندية الجديدة للتأمين The New India Assurance Company	547,033	472,292	2,724,753	2,798,170	7,020,318	5,025,774	2,986,446	3,976,007	10,006,764	9,001,781	831,411	636,151	
مجموع الشركات الأجنبية Total Foreign Companies	2,261,292	1,526,237	6,382,294	6,939,806	15,470,907	12,957,553	5,540,457	6,028,926	21,011,364	18,986,479	2,938,093	2,257,906	
الإجمالي Grand Total	11,133,345	13,248,101	47,057,126	57,844,807	77,444,162	67,755,689	67,538,800	62,046,476	144,982,962	129,802,165	11,800,823	11,201,066	

الأقساط المباشرة لعامي ٢٠١٩-٢٠١٨ بالريال العماني (عام و حياة)
Direct Premiums for 2018-2019 In Omani Rial (General & Life)

	الهندسي Engineering		الصحي Health		الحياة Life						الأخرى Others		إجمالي التأمين على الحياة Total Life		إجمالي التأمين العام Total General		إجمالي العام والحياة Total (General & Life)	
	2018	2019	2018	2019	الحياة (الفردية) Life Individual		الحياة (الجماعية) Life Group		إجمالي التأمين على الحياة Total Life		2018	2019	2018	2019	2018	2019	2018	2019
تقليدي																		
	1,445,756	1,233,929	0	0	0	0	33,352	53,004	33,352	53,004	697,754	642,560	33,352	53,004	25,765,594	23,569,681	25,798,946	23,622,685
	1,386,756	1,248,252	2,180,282	2,103,813	1,274,313	3,067,647	663,524	724,880	1,937,837	3,792,527	130,979	112,023	1,937,837	3,792,527	13,803,333	12,972,606	15,741,170	16,765,133
	0	2,089,100	0	1,733,352	214,290	1,061,000	4,947,184	5,031,368	5,161,474	6,092,368	8,292,941	5,685,454	5,161,474	6,092,368	34,771,394	39,439,516	39,932,868	45,531,884
	1,104,956	1,190,988	913,794	2,680,276	18,071	12,520	622,545	749,404	640,616	761,924	99,731	181,297	640,616	761,924	17,947,102	17,688,393	18,587,718	18,450,317
	640,201	600,518	108,715,948	122,135,112	1,207,036	1,210,951	7,246,799	6,733,460	8,453,835	7,944,411	55,720	54,660	8,453,835	7,944,411	126,140,620	140,654,705	134,594,455	148,599,116
	1,632,865	6,022,816	6,052,264	3,030,601	0	0	1,361,133	625,933	1,361,133	625,933	421,327	457,062	1,361,133	625,933	26,552,139	27,684,719	27,913,272	28,310,652
	1,877,786	1,532,960	4,891,560	5,247,075	31,557	40,368	1,968,464	1,326,981	2,000,021	1,367,349	2,827,336	2,222,201	2,000,021	1,367,349	34,652,308	29,792,679	36,652,329	31,160,028
	2,508,831	1,860,919	848,669	1,125,228	0	0	8,775,717	4,820,707	8,775,717	4,820,707	88,556	86,499	8,775,717	4,820,707	18,705,872	20,823,168	27,481,589	25,643,875
	10,597,151	15,779,482	123,602,517	138,055,457	2,745,267	5,392,486	25,618,718	20,065,737	28,363,985	25,458,223	12,614,344	9,441,756	28,363,985	25,458,223	298,338,362	312,625,467	326,702,347	338,083,690
تكافلي																		
	1,408,518	2,602,653	6,391,817	6,490,791	58,280	35,768	2,920,000	2,479,375	2,978,280	2,515,143	2,974,779	6,467,072	2,978,280	2,515,143	27,496,131	36,397,382	30,474,411	38,912,525
	518,334	619,203	4,621,658	5,266,268	0	0	3,691,977	6,935,080	3,691,977	6,935,080	142,218	234,249	3,691,977	6,935,080	19,418,056	18,319,793	23,110,033	25,254,873
	1,926,852	3,221,856	11,013,475	11,757,059	58,280	35,768	6,611,977	9,414,455	6,670,257	9,450,223	3,116,997	6,701,321	6,670,257	9,450,223	46,914,187	54,717,175	53,584,444	64,167,398
	12,524,003	19,001,338	134,615,992	149,812,516	2,803,547	5,428,254	32,230,695	29,480,192	35,034,242	34,908,446	15,731,341	16,143,077	35,034,242	34,908,446	345,252,549	367,342,642	380,286,791	402,251,088
تقليدي																		
	0	0	0	0	0	0	0	0	0	0	394,659	(64,421)	0	0	1,948,047	(172,196)	1,948,047	(172,196)
	0	0	4,261,892	4,264,675	2,796,184	2,661,011	430,830	570,401	3,227,014	3,231,412	2,165,507	2,109,301	3,227,014	3,231,412	6,427,399	6,373,976	9,654,413	9,605,388
	604,266	570,237	4,482,264	3,515,498	11,338,447	13,733,296	5,426,970	3,688,553	16,765,417	17,421,849	1,124,941	1,177,471	16,765,417	17,421,849	17,324,576	15,618,407	34,089,993	33,040,256
	0	0	4,386,429	4,650,983	0	0	0	0	0	0	0	0	0	0	4,386,429	4,650,983	4,386,429	4,650,983
	29,011	15,645	0	0	0	0	0	0	0	0	12,481	18,588	0	0	1,273,035	1,128,010	1,273,035	1,128,010
	0	0	0	0	802,158	1,544,898	0	0	802,158	1,544,898	0	0	802,158	1,544,898	0	0	802,158	1,544,898
	735,950	1,394,972	763,293	4,431,892	0	0	2,655,276	2,482,775	2,655,276	2,482,775	121,912	371,838	2,655,276	2,482,775	3,862,170	9,534,689	6,517,446	12,017,464
	278,919	310,821	1,395,232	794,075	987,222	697,395	159,526	414,875	1,146,748	1,112,270	251,808	295,492	1,146,748	1,112,270	3,116,474	2,823,747	4,263,222	3,936,017
	30,958	28,750	763,405	1,111,980	0	0	0	0	0	0	16,313	17,891	0	0	1,964,192	1,860,106	1,964,192	1,860,106
	2,064,168	1,701,799	1,630,405	1,526,317	0	0	0	0	0	0	604,655	583,100	0	0	18,409,189	16,719,610	18,409,189	16,719,610
	3,743,272	4,022,224	17,682,920	20,295,420	15,924,011	18,636,600	8,672,602	7,156,604	24,596,613	25,793,204	4,692,276	4,509,260	24,596,613	25,793,204	58,711,511	58,537,332	83,308,124	84,330,536
	16,267,275	23,023,562	152,298,912	170,107,936	18,727,558	24,064,854	40,903,297	36,636,796	59,630,855	60,701,650	20,423,617	20,652,337	59,630,855	60,701,650	403,964,060	425,879,974	463,594,915	486,581,624

التعويضات المدفوعة لعامي ٢٠١٩-٢٠١٨ بالريال العماني (عام و حياة)
Claims Paid for 2018-2019 In Omani Rial (General & Life)

جدول رقم (2) Table No.

الشركة Company	النقل Marine		الممتلكات Property		المركبات Motors						المسؤولية Liability		
	2018	2019	2018	2019	المركبات الشامل Motor Comprehensive		المركبات الطرف الثالث Motor Third Party		إجمالي المركبات Total Motors		2018	2019	
					2018	2019	2018	2019	2018	2019			
Coventional													
الشركات الوطنية National Companies	شركة التأمين الأهلية Al Ahlia Insurance Company	811,608	210,980	1,729,388	3,547,758	6,891,689	6,368,955	2,759,517	3,269,248	9,651,206	9,638,203	1,000	88,202
	شركة التأمين العربية فالكون Arabia Falcon Insurance Company	121,168	79,557	504,474	811,682	4,783,978	2,869,927	1,196,200	1,643,063	5,980,178	4,512,990	64,541	82,721
	شركة ظفار للتأمين Dhofar Insurance Company	195,385	303,790	24,981,056	4,591,818	17,551,319	3,579,354	0	11,795,438	17,551,319	15,374,792	48,181	51,155
	شركة مسقط للتأمين Muscat Insurance Company	68,170	14,760	3,596,205	141,296	4,890,847	4,965,222	3,165,549	3,655,315	8,056,396	8,620,537	33,600	45,112
	الشركة الوطنية للتأمين على الحياة والعام National Life & General Insurance Company	14,439	257	20,099	87,691	4,309,569	4,171,467	2,723,275	4,374,654	7,032,844	8,546,121	1,018,977	140,166
	الشركة العمانية القطرية للتأمين Oman Qatar Insurance Company	371,874	221,869	5,384,213	8,907,209	2,499,056	1,510,702	2,073,299	3,229,867	4,572,355	4,740,569	15,600	139,105
	الشركة العمانية المتحدة للتأمين Oman United Insurance Company	855,213	463,367	3,556,343	1,606,465	3,162,788	3,632,774	9,040,317	6,987,112	12,203,105	10,619,886	143,532	50,837
	شركة الرؤية للتأمين Vision Insurance Company	3,770,590	9,041,744	738,315	392,990	2,690,797	6,303,038	2,786,131	0	5,476,928	6,303,038	89,731	246,099
	مجموع التأمين التقليدي Total Coventional	6,208,447	10,336,324	40,510,093	20,086,909	46,780,043	30,372,300	23,744,288	37,983,836	70,524,331	68,356,136	1,415,162	843,397
	Takaful												
الشركات الوطنية National Companies	شركة المدينة للتأمين Al Madina Insurance Company	379,589	560,432	60,751,095	4,075,060	3,084,292	3,539,726	771,073	518,689	3,855,365	4,058,415	261,193	211,353
	شركة تكافل عمان للتأمين Takaful Oman Insurance Company	65,403	57,449	739,090	2,501,959	7,301,121	6,129,464	1,590,512	3,300,481	8,891,633	9,429,945	419,738	294,661
	مجموع التأمين التكافلي Total Takaful	444,992	617,881	61,490,185	6,577,019	10,385,413	9,669,190	2,361,585	3,819,170	12,746,998	13,488,360	680,931	506,014
	مجموع الشركات الوطنية Total National Companies	6,653,439	10,954,205	102,000,278	26,663,928	57,165,456	40,041,490	26,105,873	41,803,006	83,271,329	81,844,496	2,096,093	1,349,411
Coventional													
الشركات الأجنبية Foreign Companies	شركة أي جي مي للتأمين AIG MEA Insurance Company	3,161	23,962	331,070	112,026	1,171,418	464,351	670,598	0	1,842,016	464,351	254,442	262,021
	الشركة الأمريكية للتأمين على الحياة (ميتلايف) American Life Insurance Company (MetLife)	0	0	0	0	0	0	0	0	0	0	0	0
	شركة اكسا للتأمين (الخليج) AXA Insurance Company (Gulf)	88,243	(665,651)	1,066,342	410,313	4,440,593	4,358,705	321,945	530,306	4,762,538	4,889,011	24,034	44,053
	شركة سيغنا الشرق الأوسط للتأمين Cigna Middle East Insurance Company	46,392	7,077	80	5,224	43,300	4,123	0	0	43,300	4,123	1,255	0
	شركة التأمين الإيرانية Iran Insurance Company	0	0	29,679	200,379	380,927	268,117	455,570	365,206	836,497	633,323	311	661
	شركة التأمين على الحياة العالمية Life Insurance Corporation International	0	0	0	0	0	0	0	0	0	0	0	0
	شركة عمان للتأمين (فرع عمان) Oman Insurance Company	2,990,071	55,496	60,124	1,093,770	103,197	-159,767	0	146,870	103,197	(12,897)	22,247	(164,420)
	شركة أورينت للتأمين Orient Insurance Company	49,668	12,825	1,345,093	1,313,291	266,412	424,660	1,949	0	268,361	424,660	26,322	25,425
	شركة التأمين العربية السعودية Saudi Arabian Insurance Company	0	510	51,797	915	282,716	186,578	79,645	57,061	362,361	243,639	14,148	25,675
	الشركة الهندية الجديدة للتأمين The New India Assurance Company	166,210	186,913	780,907	885,801	3,295,553	2,442,276	4,235,680	4,576,839	7,531,233	7,019,115	203,539	271,440
مجموع الشركات الأجنبية Total Foreign Companies	3,343,745	(378,868)	3,665,092	4,021,719	9,984,116	7,989,043	5,765,387	5,676,282	15,749,503	13,665,325	546,298	464,855	
الإجمالي Grand Total	9,997,184	10,575,337	105,665,370	30,685,647	67,149,572	48,030,533	31,871,260	47,479,288	99,020,832	95,509,821	2,642,391	1,814,266	

التعويضات المدفوعة لعامي ٢٠١٩-٢٠١٨ بالريال العماني (عام و حياة)
Claims Paid for 2018-2019 In Omani Rial (General & Life)

الهندسي Engineering		الصحي Health		الحياة Life						الأخرى Others		إجمالي التأمين على الحياة Total Life		إجمالي التأمين العام Total General		إجمالي العام والحياة Total (General & Life)	
				الحياة (الفردية) Life Individual		الحياة (الجماعية) Life Group		إجمالي التأمين على الحياة Total Life									
2018	2019	2018	2019	2018	2019	2018	2019	2018	2019	2018	2019	2018	2019	2018	2019	2018	2019
تقليدي																	
1,190,491	406,522	0	0	0	0	6,000	16,828	6,000	16,828	162,308	197,089	6,000	16,828	13,546,001	14,088,754	13,552,001	14,105,582
1,116,828	1,020,279	1,376,705	1,499,374	639,636	401,145	414,576	368,065	1,054,212	769,210	30,147	11,377	1,054,212	769,210	9,194,041	8,017,980	10,248,253	8,787,190
0	2,031,167	0	1,779,746	0	102,000	4,184,992	4,129,538	4,184,992	4,231,538	4,080,722	1,617,543	4,184,992	4,231,538	46,856,663	25,750,011	51,041,655	29,981,549
109,321	931,845	809,909	1,184,190	0	21,088	825,859	718,770	825,859	739,858	64,534	29,076	825,859	739,858	12,738,135	10,966,816	13,563,994	11,706,674
140,581	142,433	86,642,060	102,584,294	1,237,442	1,418,126	2,423,517	3,750,863	3,660,959	5,168,989	552	16,181	3,660,959	5,168,989	94,869,552	111,517,143	98,530,511	116,686,132
1,241,650	677,099	6,324,878	4,743,731	0	0	1,325,321	1,289,951	1,325,321	1,289,951	207,214	23,980	1,325,321	1,289,951	18,117,784	19,453,562	19,443,105	20,743,513
366,442	271,840	4,085,775	4,990,631	0	0	2,110,149	2,018,637	2,110,149	2,018,637	1,108,316	809,574	2,110,149	2,018,637	22,318,726	18,812,600	24,428,875	20,831,237
2,749,172	495,160	735,506	775,234	0	0	3,960,690	2,683,753	3,960,690	2,683,753	327,579	484,425	3,960,690	2,683,753	13,887,821	17,738,690	17,848,511	20,422,443
6,914,485	5,976,345	99,974,833	117,557,200	1,877,078	1,942,359	15,251,104	14,976,405	17,128,182	16,918,764	5,981,372	3,189,245	17,128,182	16,918,764	231,528,723	226,345,556	248,656,905	243,264,320
تكافلي																	
505,278	623,786	5,225,628	5,785,146	0	0	2,041,322	1,217,764	2,041,322	1,217,764	3,195,485	3,010,181	2,041,322	1,217,764	74,173,633	18,324,373	76,214,955	19,542,137
204,696	384,293	2,507,064	5,065,392	0	0	762,522	2,130,543	762,522	2,130,543	10,299	6,363	762,522	2,130,543	12,837,923	17,740,062	13,600,445	19,870,605
709,974	1,008,079	7,732,692	10,850,538	0	0	2,803,844	3,348,307	2,803,844	3,348,307	3,205,784	3,016,544	2,803,844	3,348,307	87,011,556	36,064,435	89,815,400	39,412,742
7,624,459	6,984,424	107,707,525	128,407,738	1,877,078	1,942,359	18,054,948	18,324,712	19,932,026	20,267,071	9,187,156	6,205,789	19,932,026	20,267,071	318,540,279	262,409,991	338,472,305	282,677,062
تقليدي																	
0	0	0	0	0	0	0	0	0	0	99,744	178,289	0	0	2,530,433	1,040,649	2,530,433	1,040,649
0	0	2,321,445	2,443,062	114,160	187,934	170,686	367,022	284,846	554,956	103,577	129,259	284,846	554,956	2,425,022	2,572,321	2,709,868	3,127,277
364,084	192,495	2,722,412	2,924,459	1,007,693	1,404,865	3,111,475	2,331,332	4,119,168	3,736,197	180,722	125,230	4,119,168	3,736,197	9,208,375	7,919,910	13,327,543	11,656,107
2,089	0	2,001,914	2,489,884	0	0	0	0	0	0	56,419	-2,000	0	0	2,151,449	2,504,308	2,151,449	2,504,308
8,382	775	0	0	0	0	0	0	0	0	231	173	0	0	875,100	835,311	875,100	835,311
0	0	0	0	566,846	1,048,091	0	0	566,846	1,048,091	0	0	566,846	1,048,091	0	0	566,846	1,048,091
103,737	177,347	921,690	2,038,207	0	0	2,191,081	2,886,790	2,191,081	2,886,790	35,491	-123,758	2,191,081	2,886,790	4,236,557	3,063,745	6,427,638	5,950,535
110,922	134,518	1,779,502	1,237,838	104,505	109,127	245,625	332,043	350,130	441,170	5,520	1,079	350,130	441,170	3,585,388	3,149,636	3,935,518	3,590,806
145	1,375	436,441	661,589	0	0	0	0	0	0	10,000	879	0	0	874,892	934,582	874,892	934,582
1,566,983	996,490	3,635,325	1,642,529	0	0	0	0	0	0	21,579	202,992	0	0	13,905,776	11,205,280	13,905,776	11,205,280
2,156,342	1,503,000	13,818,729	13,437,568	1,793,204	2,750,017	5,718,867	5,917,187	7,512,071	8,667,204	513,283	512,143	7,512,071	8,667,204	39,792,992	33,225,742	47,305,063	41,892,946
9,780,801	8,487,424	121,526,254	141,845,306	3,670,282	4,692,376	23,773,815	24,241,899	27,444,097	28,934,275	9,700,439	6,717,932	27,444,097	28,934,275	358,333,271	295,635,733	385,777,368	324,570,008

عدد الوثائق لعامي ٢٠١٩-٢٠١٨ (عام و حياة)
Number of Policies for 2018-2019 (General & Life)

جدول رقم (3) Table No.

الشركة Company	النقل Marine		الممتلكات Property		المركبات Motors						المسؤولية Liability		
	2018	2019	2018	2019	المركبات الشاملة Motor Comprehensive		المركبات الطرف الثالث Motor Third Party		إجمالي المركبات Total Motors		2018	2019	
					2018	2019	2018	2019	2018	2019			
الشركات الوطنية National Companies	Coventional												
	شركة التأمين الأهلية Al Ahlia Insurance Company	562	326	778	1,712	25,570	25,619	210,104	225,941	235,674	251,560	137	108
	شركة التأمين العربية فالكون Arabia Falcon Insurance Company	1,763	1,567	1,261	1,081	12,286	9,297	33,408	37,390	45,694	46,687	744	450
	شركة ظفار للتأمين Dhofar Insurance Company	784	760	1,937	1,864	8,818	21,708	223,838	232,415	232,656	254,123	0	525
	شركة مسقط للتأمين Muscat Insurance Company	494	494	376	391	22,517	31,057	71,844	105,533	94,361	136,590	418	419
	الشركة الوطنية للتأمين على الحياة والعالم National Life & General Insurance Company	78	316	1,598	869	39,604	38,068	148,211	213,211	187,815	251,279	377	304
	الشركة العمانية القطرية للتأمين Oman Qatar Insurance Company	1,879	277	1,133	330	11,463	5,833	138,834	81,665	150,297	87,498	353	266
	الشركة العمانية المتحدة للتأمين Oman United Insurance Company	1,247	1,318	1,393	1,332	23,557	21,711	182,360	159,349	205,917	181,060	1,295	1,070
	شركة الرؤية للتأمين Vision Insurance Company	590	553	627	676	14,732	15,595	74,915	71,083	89,647	86,678	2,076	2,188
	مجموع التأمين التقليدي Total Coventional	7,397	5,611	9,103	8,255	158,547	168,888	1,083,514	1,126,587	1,242,061	1,295,475	5,400	5,330
	Takaful												
	شركة المدينة للتأمين Al Madina Insurance Company	449	429	1,037	1,125	20,057	16,765	18,443	23,351	38,500	40,116	708	692
	شركة تكافل عمان للتأمين Takaful Oman Insurance Company	445	529	829	1,024	34,499	30,504	71,561	59,944	106,060	90,448	142	160
	مجموع التأمين التكافلي Total Takaful	894	958	1,866	2,149	54,556	47,269	90,004	83,295	144,560	130,564	850	852
	مجموع الشركات الوطنية Total National Companies	8,291	6,569	10,969	10,404	213,103	216,157	1,173,518	1,209,882	1,386,621	1,426,039	6,250	6,182
الشركات الأجنبية Foreign Companies	Coventional												
	شركة آيه جي مي للتأمين AIG MEA Insurance Company	9	4	36	8	698	7	1,799	0	2,497	7	98	32
	الشركة الأمريكية للتأمين على الحياة (ميتلايف) American Life Insurance Company (MetLife)	0	0	0	0	0	0	0	0	0	0	0	0
	شركة اكسا للتأمين (الخليج) AXA Insurance Company (Gulf)	1,892	1,780	293	4,244	20,478	21,884	19,302	20,455	39,780	42,339	293	328
	شركة سيغنا الشرق الأوسط للتأمين Cigna Middle East Insurance Company	0	0	0	0	0	0	0	0	0	0	0	0
	شركة التأمين الإيرانية Iran Insurance Company	31	154	153	266	2,292	2,057	8,929	7,306	11,221	9,363	178	52
	شركة التأمين على الحياة العالمية Life Insurance Corporation International	0	0	0	0	0	0	0	0	0	0	0	0
	شركة عمان للتأمين (فرع عمان) Oman Insurance Company	91	45	78	169	420	239	0	96	420	335	190	300
	شركة أورينت للتأمين Orient Insurance Company	314	497	132	119	399	345	219	244	618	589	248	300
	شركة التأمين العربية السعودية Saudi Arabian Insurance Company	227	213	191	153	1,075	859	2,494	2,078	3,569	2,937	80	73
	الشركة الهندية الجديدة للتأمين The New India Assurance Company	3,885	3,533	2,158	2,050	19,548	18,766	41,554	46,152	61,102	64,918	1,377	1,261
مجموع الشركات الأجنبية Total Foreign Companies	6,449	6,226	3,041	7,009	44,910	44,157	74,297	76,331	119,207	120,488	2,464	2,346	
الإجمالي Grand Total	14,740	12,795	14,010	17,413	258,013	260,314	1,247,815	1,286,213	1,505,828	1,546,527	8,714	8,528	

عدد الوثائق لعامي ٢٠١٩-٢٠١٨ (عام و حياة)
Number of Policies for 2018-2019 (General & Life)

	الهندسي Engineering		الصحي Health		الحياة Life						الأخرى Others		إجمالي التأمين على الحياة Total Life		إجمالي التأمين العام Total General		إجمالي العام والحياة Total (General & Life)	
	2018	2019	2018	2019	الحياة (الفردية) Life Individual		الحياة (الجماعية) Life Group		إجمالي التأمين على الحياة Total Life		2018	2019	2018	2019	2018	2019	2018	2019
تقليدي																		
	372	382	0	0	0	0	13	18	13	18	2,386	2,083	13	18	239,909	256,171	239,922	256,189
	809	528	46	61	2,679	7,047	312	178	2,991	7,225	388	303	2,991	7,225	50,705	50,677	53,696	57,902
	124	168	9,328	13,160	13,469	783	522	61,796	13,991	62,579	59,325	6,448	13,991	62,579	304,154	277,048	318,145	339,627
	194	226	121	180	15	14	200	242	215	256	371	456	215	256	96,335	138,756	96,550	139,012
	552	504	2,876	2,499	14,365	21,127	1,471	1,435	15,836	22,562	1,003	1,332	15,836	22,562	194,299	257,103	210,135	279,665
	271	122	346	75	0	0	361	59	361	59	3,585	167	361	59	157,864	88,735	158,225	88,794
	696	663	228	517	39	83	4,542	9,800	4,581	9,883	3,690	2,933	4,581	9,883	214,466	188,893	219,047	198,776
	312	303	46	73	0	0	186	773	186	773	5,508	1,414	186	773	98,806	91,885	98,992	92,658
	3,330	2,896	12,991	16,565	30,567	29,054	7,607	74,301	38,174	103,355	76,256	15,136	38,174	103,355	1,356,538	1,349,268	1,394,712	1,452,623
تكافلي																		
	626	667	172	163	128	143	3,363	3,271	3,491	3,414	4,331	7,566	3,491	3,414	45,823	50,758	49,314	54,172
	297	304	111	106	0	0	21,911	26,298	21,911	26,298	672	131	21,911	26,298	108,556	92,702	130,467	119,000
	923	971	283	269	128	143	25,274	29,569	25,402	29,712	5,003	7,697	25,402	29,712	154,379	143,460	179,781	173,172
	4,253	3,867	13,274	16,834	30,695	29,197	32,881	103,870	63,576	133,067	81,259	22,833	63,576	133,067	1,510,917	1,492,728	1,574,493	1,625,795
تقليدي																		
	0	0	0	0	0	0	0	0	0	0	146	101	0	0	2,786	152	2,786	152
	0	0	75	188	4,920	4,558	97	149	5,017	4,707	32,247	33,220	5,017	4,707	32,322	33,408	37,339	38,115
	376	316	6,661	3,636	209,298	81,610	89	90	209,387	81,700	29,917	32,090	209,387	81,700	79,212	84,733	288,599	166,433
	0	0	88	1,892	0	0	0	0	0	0	0	0	0	0	88	1,892	88	1,892
	28	22	0	0	0	0	0	0	0	0	58	134	0	0	11,669	9,991	11,669	9,991
	0	0	0	0	117	230	0	0	117	230	0	0	117	230	0	0	117	230
	88	84	86	119	0	0	100	93	100	93	0	120	100	93	953	1,172	1,053	1,265
	90	92	78	67	7,442	4,291	25	27	7,467	4,318	1,961	1,746	7,467	4,318	3,441	3,410	10,908	7,728
	22	20	23	48	0	0	0	0	0	0	39	34	0	0	4,151	3,478	4,151	3,478
	720	680	316	315	0	0	0	0	0	0	7,099	5,131	0	0	76,657	77,888	76,657	77,888
	1,324	1,214	7,327	6,265	221,777	90,689	311	359	222,088	91,048	71,467	72,576	222,088	91,048	211,279	216,124	433,367	307,172
	5,577	5,081	20,601	23,099	252,472	119,886	33,192	104,229	285,664	224,115	152,726	95,409	285,664	224,115	1,722,196	1,708,852	2,007,860	1,932,967

إجمالي الإستثمارات لعامي ٢٠١٩-٢٠١٨ بالريال العماني
Total Investments for 2018-2019 In Omani Rial

جدول رقم (4) Table No.

الشركة Company	العقارات Real State		السندات الحكومية Government bonds		سندات مضمونة من الحكومة Government Guaranteed Bonds		السندات التجارية Corporate Bonds		أسهم في شركات وطنية Shares In National Companies		
	2018	2019	2018	2019	2018	2019	2018	2019	2018	2019	
الشركات الوطنية National Companies	Coventional										
	شركة التأمين الأهلية Al Ahlia Insurance Company	198,713	191,599	2,408,812	2,408,351	0	0	0	0	39,440	71,429
	شركة التأمين العربية فالكون Arabia Falcon Insurance Company	0	0	1,078,126	1,272,360	0	0	7,441,153	8,611,883	982,599	557,116
	شركة ظفار للتأمين Dhofar Insurance Company	8,665,000	8,025,000	0	0	4,123,800	7,246,035	2,000,000	4,500,000	6,108,583	6,214,932
	شركة مسقط للتأمين Muscat Insurance Company	5,859,948	9,896,926	2,033,823	2,024,007	0	0	0	252,329	4,491,526	4,300,504
	الشركة الوطنية للتأمين على الحياة والعام National Life & General Insurance Company	0	0	3,912,847	10,517,106	0	0	13,665,590	17,180,671	4,089,162	3,259,091
	الشركة العمانية القطرية للتأمين Oman Qatar Insurance Company	0	0	0	1,035,375	0	0	3,941,272	1,464,748	4,226,271	4,481,291
	الشركة العمانية المتحدة للتأمين Oman United Insurance Company	2,289,431	2,215,979	0	0	1,778,700	0	2,024,689	2,030,312	8,418,311	5,276,002
	شركة الرؤية للتأمين Vision Insurance Company	0	0	2,952,400	2,967,800	0	0	0	0	673,005	629,146
	مجموع التأمين التقليدي Total Coventional	17,013,092	20,329,504	12,386,008	20,224,999	5,902,500	7,246,035	29,072,704	34,039,943	29,028,897	24,789,511
	Takaful										
	شركة المدينة للتأمين Al Madina Insurance Company	5,997,586	5,946,675	0	0	0	0	4,753,654	5,261,228	2,432,841	2,043,019
	شركة تكافل عمان للتأمين Takaful Oman Insurance Company	504,669	896,884	0	0	0	0	379,992	408,927	0	0
	مجموع التأمين التكافلي Total Takaful	6,502,255	6,843,559	0	0	0	0	5,133,646	5,670,155	2,432,841	2,043,019
	مجموع الشركات الوطنية Total National Companies	23,515,347	27,173,063	12,386,008	20,224,999	5,902,500	7,246,035	34,206,350	39,710,098	31,461,738	26,832,530
الشركات الأجنبية Foreign Companies	Coventional										
	شركة آيه أي جي مي للتأمين AIG MEA Insurance Company	0	0	0	0	0	0	0	0	0	0
	الشركة الأمريكية للتأمين على الحياة (متلايف) American Life Insurance Company (MeLife)	0	0	11,175,937	6,583,803	0	0	8,687,908	10,123,553	0	0
	شركة اكسا للتأمين (الخليج) AXA Insurance Company (Gulf)	0	0	20,797,266	27,377,308	0	0	10,108,642	7,187,844	145,199	490,592
	شركة سيغنا الشرق الأوسط للتأمين Cigna Middle East Insurance Company	0	0	2,409,600	2,409,600	0	0	0	0	0	0
	شركة التأمين الإيرانية Iran Insurance Company	0	0	0	0	0	0	0	0	0	0
	شركة التأمين على الحياة العالمية Life Insurance Corporation International	0	0	4,812,109	5,787,031	75,000	0	11,871,411	11,174,149	0	1,079,777
	شركة عمان للتأمين (فرع عمان) Oman Insurance Company	0	0	0	1,932,151	0	0	0	0	0	0
	شركة أورينت للتأمين Orient Insurance Company	0	0	0	0	0	0	0	0	0	0
	شركة التأمين العربية السعودية Saudi Arabian Insurance Company	0	0	0	0	0	0	0	0	87,091	90,919
	الشركة الهندية الجديدة للتأمين The New India Assurance Company	0	0	13,276,472	13,199,637	0	0	0	0	0	0
مجموع الشركات الأجنبية Total Foreign Companies	0	0	52,471,384	57,289,530	75,000	0	30,667,961	28,485,546	232,290	1,661,288	
الإجمالي Grand Total	23,515,347	27,173,063	64,857,392	77,514,529	5,977,500	7,246,035	64,874,311	68,195,644	31,694,028	28,493,818	

إجمالي الإستثمارات لعامي ٢٠١٩-٢٠١٨ بالريال العماني
Total Investments for 2018-2019 In Omani Rial

أسهم في شركات أخرى Shares In Other Companies		قروض بضمان وثائق تأمين الحياة Secured by Life Assurance Policies		قروض بضمان وثائق تكوين الأموال Secured by Capital Redemption Policies		قروض بضمانات أخرى Other Securities		الودائع البنكية (عام) Bank Deposits (General)		الودائع البنكية (حياة) Bank Deposits (Life)		الإجمالي Total	
2018	2019	2018	2019	2018	2019	2018	2019	2018	2019	2018	2019	2018	2019
تقليدي													
71,429	68,278	0	0	0	0	0	0	39,530,876	40,585,876	127,000	127,000	42,376,270	43,452,533
308,529	338,731	45,657	28,187	0	0	0	0	16,459,981	16,428,638	4,588,298	4,651,575	30,904,343	31,888,490
754,956	756,545	0	0	0	0	0	0	33,187,546	27,694,314	1,075,000	75,000	55,914,885	54,511,826
0	0	0	0	0	0	24,542	27,882	12,405,000	8,505,000	1,400,000	1,400,000	26,214,839	26,406,648
4,763,016	4,103,886	218,374	129,435	0	0	0	0	15,120,909	16,747,165	37,287,946	39,122,714	79,057,844	91,060,068
2,588,986	3,659,666	0	0	0	0	0	0	11,049,331	13,352,621	775,465	3,275,000	22,581,325	27,268,701
980,459	858,290	0	0	0	0	0	0	39,274,581	42,634,019	8,517,259	8,877,459	63,283,430	61,892,061
2,038,064	2,747,706	0	0	0	0	825,017	540,353	19,043,158	14,026,280	447,000	2,676,000	25,978,644	23,587,285
11,505,439	12,533,102	264,031	157,622	0	0	849,559	568,235	186,071,382	179,973,913	54,217,968	60,204,748	346,311,580	360,067,612
تكافلي													
1,456,471	1,548,225	0	0	0	0	5,781,500	0	5,476,416	10,402,916	947,084	1,247,084	26,845,552	26,449,147
0	0	0	0	0	0	0	0	9,369,956	10,682,000	1,749,044	690,000	12,003,661	12,677,811
1,456,471	1,548,225	0	0	0	0	5,781,500	0	14,846,372	21,084,916	2,696,128	1,937,084	38,849,213	39,126,958
12,961,910	14,081,327	264,031	157,622	0	0	6,631,059	568,235	200,917,754	201,058,829	56,914,096	62,141,832	385,160,793	399,194,570
تقليدي													
0	0	0	0	0	0	1,561,287	1,591,680	3,694,326	2,941,954	0	0	5,255,613	4,533,634
0	0	505,492	511,740	0	0	2,635,440	3,236,131	369,361	5,373,618	17,837,349	18,312,564	41,211,487	44,141,409
0	0	0	0	0	0	0	0	13,541,552	15,869,073	11,191,000	7,991,000	55,783,659	58,915,817
0	0	0	0	0	0	0	0	8,439,251	9,001,302	0	0	10,848,851	11,410,902
0	0	0	0	0	0	0	0	13,088,091	3,223,230	0	0	13,088,091	3,223,230
0	0	148,433	189,611	0	0	1,045,088	0	0	0	7,646,025	8,458,428	25,598,066	26,688,996
0	0	0	0	0	0	0	0	13,461,128	13,359,635	3,917,999	6,530,674	17,379,127	21,822,460
0	0	0	0	0	0	0	0	10,600,000	11,562,231	500,000	1,188,126	11,100,000	12,750,357
504,308	519,304	0	0	0	0	0	0	11,533,814	0	0	0	12,125,213	610,223
0	0	0	0	0	0	0	0	27,284,262	27,632,963	0	0	40,560,734	40,832,600
504,308	519,304	653,925	701,351	0	0	5,241,815	4,827,811	102,011,785	88,964,006	41,092,373	42,480,792	232,950,841	224,929,628
13,466,218	14,600,631	917,956	858,973	0	0	11,872,874	5,396,046	302,929,539	290,022,835	98,006,469	104,622,624	618,111,634	624,124,198

العائد من الإستثمارات لعامي ٢٠١٩-٢٠١٨ بالريال العماني
Return from Investments for 2018-2019 In Omani Rial

جدول رقم (5) Table No.

الشركة Company	العقارات Real State		السندات الحكومية Government bonds		سندات مضمونة من الحكومة Government Guaranteed Bonds		السندات التجارية Corporate Bonds		أسهم في شركات وطنية Shares In National Companies	
	2018	2019	2018	2019	2018	2019	2018	2019	2018	2019
Coventional										
شركة التأمين الأهلية Al Ahlia Insurance Company	0	0	106,545	108,085	0	0	0	0	8,011	0
شركة التأمين العربية فالكون Arabia Falcon Insurance Company	0	0	140,306	57,750	0	0	375,175	573,318	(103,308)	(68,371)
شركة ظفار للتأمين Dhofar Insurance Company	126,488	(72,662)	200,386	0	0	315,596	78,315	158,411	(471,623)	(10,483)
شركة مسقط للتأمين Muscat Insurance Company	70,535	73,090	100,184	100,184	0	0	0	3,853	(126,355)	51,030
الشركة الوطنية للتأمين على الحياة والعام National Life & General Insurance Company	10,270	0	117,998	1,488,372	0	0	379,079	1,091,794	(26,074)	20,896
الشركة العمانية القطرية للتأمين Oman Qatar Insurance Company	0	0	75,135	56,322	0	0	110,520	185,332	251,558	(179,904)
الشركة العمانية المتحدة للتأمين Oman United Insurance Company	302,032	277,559	(167,529)	464,791	0	0	89,905	77,789	(1,399,296)	(2,229,972)
شركة الرؤية للتأمين Vision Insurance Company	0	0	124,329	155,589	0	0	0	0	(27,651)	37,658
مجموع التأمين التقليدي Total Coventional	509,325	277,987	697,354	2,431,093	0	315,596	1,032,994	2,090,497	(1,894,738)	(2,379,146)
Takaful										
شركة المدينة للتأمين Al Madina Insurance Company	450,631	305,284	0	0	0	0	292,114	333,489	(387,197)	(147,895)
شركة تكافل عمان للتأمين Takaful Oman Insurance Company	106,674	91,061	0	0	0	0	0	0	0	0
مجموع التأمين التكافلي Total Takaful	557,305	396,345	0	0	0	0	292,114	333,489	(387,197)	(147,895)
مجموع الشركات الوطنية Total National Companies	1,066,630	674,332	697,354	2,431,093	0	315,596	1,325,108	2,423,986	(2,281,935)	(2,527,041)
Coventional										
شركة آيه أي جي ميا للتأمين AIG MEA Insurance Company	0	0	0	0	0	0	0	0	0	0
الشركة الأمريكية للتأمين على الحياة (متلايف) American Life Insurance Company (MeLife)	0	0	330,021	270,066	0	0	293,044	314,420	0	0
شركة اكسا للتأمين (الخليج) AXA Insurance Company (Gulf)	0	0	888,881	1,344,408	0	44,258	394,438	199,588	9,352	8,579
شركة سيغنا الشرق الأوسط للتأمين Cigna Middle East Insurance Company	0	0	67,225	72,000	0	0	0	0	0	0
شركة التأمين الإيرانية Iran Insurance Company	0	0	0	0	0	0	0	0	0	0
شركة التأمين على الحياة العالمية Life Insurance Corporation International	0	0	0	473,170	0	0	0	462,013	0	69,908
شركة عمان للتأمين (فرع عمان) Oman Insurance Company	0	0	0	22,730	0	0	0	0	0	0
شركة أورينت للتأمين Orient Insurance Company	0	0	0	0	0	0	0	0	0	0
شركة التأمين العربية السعودية Saudi Arabian Insurance Company	0	0	0	0	0	0	0	0	0	0
الشركة الهندية الجديدة للتأمين The New India Assurance Company	0	0	488,381	0	0	540,726	0	0	0	0
مجموع الشركات الأجنبية Total Foreign Companies	0	0	1,774,508	2,182,374	0	584,984	687,482	976,021	9,352	78,487
الإجمالي Grand Total	1,066,630	674,332	2,471,862	4,613,467	0	900,580	2,012,590	3,400,007	(2,272,583)	(2,448,554)

العائد من الإستثمارات لعامي ٢٠١٩-٢٠١٨ بالريال العماني
Return from Investments for 2018-2019 In Omani Rial

أسهم في شركات أخرى Shares In Other Companies		قروض بضمان وثائق تأمين الحياة Secured by Life Assurance Policies		قروض بضمان وثائق تكوين الأموال Secured by Capital Redemption Policies		قروض بضمانات أخرى Other Securities		الودائع البنكية (عام) Bank Deposits (General)		الودائع البنكية (حياة) Bank Deposits (Life)		الإجمالي Total	
2018	2019	2018	2019	2018	2019	2018	2019	2018	2019	2018	2019	2018	2019
تقليدي													
0	8,733	0	0	0	0	0	0	1,610,188	1,605,586	3,829	3,840	1,728,573	1,726,244
(22,687)	43,178	6,888	0	0	0	0	0	861,781	624,486	67,822	300,366	1,325,977	1,530,727
58,670	205,044	0	0	0	0	0	0	1,318,881	1,324,757	40,900	3,244	1,352,017	1,923,907
0	0	0	0	0	0	0	3,340	590,411	482,563	80,959	63,783	715,734	777,843
582,421	217,034	25,163	18,039	0	0	0	0	612,753	474,731	1,250,010	983,709	2,951,620	4,294,575
116,308	639,775	0	0	0	0	0	127,279	357,956	459,114	29,664	48,009	941,141	1,335,927
115,419	32,489	0	0	0	0	0	0	1,953,911	2,231,289	0	0	894,442	853,945
(187,777)	134,580	0	0	0	0	(102,795)	0	636,879	663,253	0	0	442,985	991,080
662,354	1,280,833	32,051	18,039	0	0	(102,795)	130,619	7,942,760	7,865,779	1,473,184	1,402,951	10,352,489	13,434,248
تكافلي													
59,400	(13,487)	0	0	0	0	236,452	247,995	210,444	238,235	37,774	48,925	899,618	1,012,546
0	0	0	0	0	0	0	0	334,293	468,729	62,401	27,146	503,368	586,936
59,400	(13,487)	0	0	0	0	236,452	247,995	544,737	706,964	100,175	76,071	1,402,986	1,599,482
721,754	1,267,346	32,051	18,039	0	0	133,657	378,614	8,487,497	8,572,743	1,573,359	1,479,022	11,755,475	15,033,730
تقليدي													
0	0	0	0	0	0	26,470	32,549	66,121	49,499	0	0	92,591	82,048
0	0	44,423	35,836	0	0	0	0	12,705	4,266	248,305	413,369	928,498	1,037,957
0	0	0	0	0	0	0	82,952	540,846	583,437	510,183	469,794	2,343,700	2,733,016
0	0	0	0	0	0	0	0	226,323	317,470	0	0	293,548	389,470
0	0	0	0	0	0	0	0	58,741	74,839	0	0	58,741	74,839
0	0	0	20,100	0	0	0	0	0	0	0	302,635	0	1,327,826
0	0	0	0	0	0	0	(8,092)	500,449	433,109	131,308	256,620	631,757	704,367
0	0	0	0	0	0	0	0	361,395	424,079	15,549	22,537	376,944	446,616
20,250	0	0	0	0	0	0	0	421,690	428,290	0	0	441,940	428,290
0	0	0	0	0	0	0	0	1,132,486	1,109,868	0	0	1,620,867	1,650,594
20,250	0	44,423	55,936	0	0	26,470	107,409	3,320,756	3,424,857	905,345	1,464,955	6,788,586	8,875,023
742,004	1,267,346	76,474	73,975	0	0	160,127	486,023	11,808,253	11,997,600	2,478,704	2,943,977	18,544,061	23,908,753

إجمالي رؤوس الأموال المدفوعة لعامي ٢٠١٩-٢٠١٨ بالريال العماني
Total Paid Up Capital for 2018-2019 In Omani Rial

جدول رقم (٦) Table No.

الشركة Company	التأمين العام General Insurance		التأمين على الحياة Life Insurance		الإجمالي (عام و الحياة) Total (General & Life)		
	2018	2019	2018	2019	2018	2019	
الشركات الوطنية National Companies	Coventional		تقليدي				
	شركة التأمين الأهلية Al Ahlia Insurance Company	9,900,000	9,900,000	100,000	100,000	10,000,000	10,000,000
	شركة التأمين العربية فالكون Arabia Falcon Insurance Company	8,670,808	8,670,808	1,659,358	1,659,358	10,330,166	10,330,166
	شركة ظفار للتأمين Dhofar Insurance Company	10,000,000	10,000,000	0	0	10,000,000	10,000,000
	شركة مسقط للتأمين Muscat Insurance Company	10,500,044	11,025,046	0	0	10,500,044	11,025,046
	الشركة الوطنية للتأمين على الحياة والعام National Life & General Insurance Company	1,000,000	1,000,000	25,500,000	25,500,000	26,500,000	26,500,000
	الشركة العمانية القطرية للتأمين Oman Qatar Insurance Company	8,660,170	8,010,611	1,339,830	1,989,389	10,000,000	10,000,000
	الشركة العمانية المتحدة للتأمين Oman United Insurance Company	7,900,000	7,900,000	2,100,000	2,100,000	10,000,000	10,000,000
	شركة الرؤية للتأمين Vision Insurance Company	10,000,000	10,000,000	0	0	10,000,000	10,000,000
	مجموع التأمين التقليدي Total Coventional	66,631,022	66,506,465	30,699,188	31,348,747	97,330,210	97,855,212
	Takaful		تكافلي				
	شركة المدينة للتأمين Al Madina Insurance Company	17,200,000	17,200,000	300,000	300,000	17,500,000	17,500,000
	شركة تكافل عمان للتأمين Takaful Oman Insurance Company	8,426,977	9,390,123	1,573,023	609,877	10,000,000	10,000,000
	مجموع التأمين التكافلي Total Takaful	25,626,977	26,590,123	1,873,023	909,877	27,500,000	27,500,000
	مجموع الشركات الوطنية Total National Companies	92,257,999	93,096,588	32,572,211	32,258,624	124,830,210	125,355,212
الشركات الأجنبية Foreign Companies	Coventional		تقليدي				
	شركة آيه جي مي للتأمين AIG MEA Insurance Company	10,762,929	5,495,524	0	0	10,762,929	5,495,524
	الشركة الأمريكية للتأمين على الحياة (متلايف) (American Life Insurance Company (MetLife	2,722,204	6,330,364	13,997,143	8,881,392	16,719,347	15,211,756
	شركة اكسا للتأمين (الخليج) AXA Insurance Company (Gulf)	10,000,000	10,000,000	0	0	10,000,000	10,000,000
	شركة سيغنا الشرق الأوسط للتأمين Cigna Middle East Insurance Company	11,180,453	11,540,145	0	0	11,180,453	11,540,145
	شركة التأمين الإيرانية Iran Insurance Company	10,214,753	10,000,000	0	0	10,214,753	10,000,000
	شركة التأمين على الحياة العالمية Life Insurance Corporation International	0	0	10,734,630	11,988,024	10,734,630	11,988,024
	شركة عمان للتأمين (فرع عمان) Oman Insurance Company	13,709,495	16,996,784	(3,651,133)	(392,474)	10,058,362	16,604,310
	شركة أورينت للتأمين Orient Insurance Company	9,304,155	9,510,781	757,795	867,052	10,061,950	10,377,833
	شركة التأمين العربية السعودية Saudi Arabian Insurance Company	10,497,963	10,359,743	0	0	10,497,963	10,359,743
	الشركة الهندية الجديدة للتأمين The New India Assurance Company	23,598,794	27,021,041	0	0	23,598,794	27,021,041
	مجموع الشركات الأجنبية Total Foreign Companies	101,990,746	107,254,382	21,838,435	21,343,994	123,829,181	128,598,376
الإجمالي Grand Total	194,248,745	200,350,970	54,410,646	53,602,618	248,659,391	253,953,588	

إجمالي الأصول لعامي ٢٠١٨-٢٠١٩ بالريال العماني
Total Assets for 2018-2019 In Omani Rial

جدول رقم (7) Table No.

الشركة Company	التأمين العام General Insurance		التأمين على الحياة Life Insurance		الإجمالي (عام و الحياة) Total (General & Life)		
	2018	2019	2018	2019	2018	2019	
الشركات الوطنية National Companies	Coventional تقليدي						
	شركة التأمين الأهلية Al Ahlia Insurance Company	75,877,152	78,266,827	258,835	269,388	76,135,987	78,536,215
	شركة التأمين العربية فالكون Arabia Falcon Insurance Company	57,863,678	51,383,309	12,236,263	12,247,423	70,099,941	63,630,732
	شركة ظفار للتأمين Dhofar Insurance Company	166,154,734	148,568,209	4,432,298	5,586,673	170,587,032	154,154,882
	شركة مسقط للتأمين Muscat Insurance Company	38,073,293	36,424,484	4,106,044	6,445,915	42,179,337	42,870,399
	الشركة الوطنية للتأمين على الحياة والعام National Life & General Insurance Company	29,122,783	34,991,929	118,144,788	146,431,050	147,267,571	181,422,979
	الشركة العمانية القطرية للتأمين Oman Qatar Insurance Company	36,626,018	39,994,082	1,816,726	3,770,366	38,442,744	43,764,448
	الشركة العمانية المتحدة للتأمين Oman Unifed Insurance Company	68,065,200	67,036,280	12,649,290	12,597,003	80,714,490	79,633,283
	شركة الرؤية للتأمين Vision Insurance Company	49,843,434	29,218,147	5,155,251	3,201,981	54,998,685	32,420,128
	مجموع التأمين التقليدي Total Coventional	521,626,292	485,883,267	158,799,495	190,549,799	680,425,787	676,433,066
	Takaful تكافلي						
	شركة المدينة للتأمين Al Madina Insurance Company	78,604,640	95,143,165	3,998,971	4,449,512	82,603,611	99,592,677
	شركة تكافل عمان للتأمين Takaful Oman Insurance Company	30,841,378	28,289,945	5,739,465	6,025,397	36,580,843	34,315,342
	مجموع التأمين التكافلي Total Takaful	109,446,018	123,433,110	9,738,436	10,474,909	119,184,454	133,908,019
مجموع الشركات الوطنية Total National Companies	631,072,310	609,316,377	168,537,931	201,024,708	799,610,241	810,341,085	
الشركات الأجنبية Foreign Companies	Coventional تقليدي						
	شركة آيه جي مي للتأمين AIG MEA Insurance Company	15,004,270	5,829,437	0	0	15,004,270	5,829,437
	الشركة الأمريكية للتأمين على الحياة (متلايف) American Life Insurance Company (MetLife)	3,489,523	8,012,569	43,077,435	39,952,495	46,566,958	47,965,064
	شركة اكسا للتأمين (الخليج) AXA Insurance Company (Gulf)	41,995,423	43,391,363	52,482,900	53,036,377	94,478,323	96,427,740
	شركة سيغنا الشرق الأوسط للتأمين Cigna Middle East Insurance Company	14,879,198	13,808,138	0	0	14,879,198	13,808,138
	شركة التأمين الإيرانية Iran Insurance Company	13,908,458	13,994,286	0	0	13,908,458	13,994,286
	شركة التأمين على الحياة العالمية Life Insurance Corporation International	0	0	26,711,452	28,460,306	26,711,452	28,460,306
	شركة عمان للتأمين (فرع عمان) Oman Insurance Company	21,056,353	23,536,617	9,059,890	10,310,711	30,116,243	33,847,328
	شركة أورينت للتأمين Orient Insurance Company	12,999,891	13,639,880	1,398,109	1,518,335	14,398,000	15,158,215
	شركة التأمين العربية السعودية Saudi Arabian Insurance Company	13,599,966	13,267,158	0	0	13,599,966	13,267,158
	الشركة الهندية الجديدة للتأمين The New India Assurance Company	44,098,325	46,548,599	0	0	44,098,325	46,548,599
مجموع الشركات الأجنبية Total Foreign Companies	181,031,407	182,028,047	132,729,786	133,278,224	313,761,193	315,306,271	
الإجمالي Grand Total	812,103,717	791,344,424	301,267,717	334,302,932	1,113,371,434	1,125,647,356	

إجمالي الالتزامات لعامي ٢٠١٩-٢٠١٨ بالريال العماني
Total Liabilities for 2018-2019 In Omani Rial

جدول رقم (8) Table No.

الشركة Company	التأمين العام General Insurance		التأمين على الحياة Life Insurance		الإجمالي (عام و الحياة) Total (General & Life)		
	2018	2019	2018	2019	2018	2019	
الشركات الوطنية National Companies	Coventional تقليدي						
	شركة التأمين الأهلية Al Ahlia Insurance Company	75,877,152	78,266,827	258,835	269,388	76,135,987	78,536,215
	شركة التأمين العربية فالكون Arabia Falcon Insurance Company	57,863,678	51,383,309	12,236,263	12,247,423	70,099,941	63,630,732
	شركة ظفار للتأمين Dhofar Insurance Company	166,442,103	149,475,516	4,144,929	4,679,366	170,587,032	154,154,882
	شركة مسقط للتأمين Muscat Insurance Company	38,073,293	36,424,484	4,106,044	6,445,915	42,179,337	42,870,399
	الشركة الوطنية للتأمين على الحياة والعام National Life & General Insurance Company	29,122,783	34,991,929	118,144,788	146,431,050	147,267,571	181,422,979
	الشركة العمانية القطرية للتأمين Oman Qatar Insurance Company	36,626,018	39,994,082	1,816,726	3,770,366	38,442,744	43,764,448
	الشركة العمانية المتحدة للتأمين Oman United Insurance Company	68,065,200	67,036,280	12,649,290	12,597,003	80,714,490	79,633,283
	شركة الرؤية للتأمين Vision Insurance Company	49,843,434	29,218,147	5,155,251	3,201,981	54,998,685	32,420,128
	مجموع التأمين التقليدي Total Coventional	521,913,661	486,790,574	158,512,126	189,642,492	680,425,787	676,433,066
	Takaful تكافلي						
	شركة المدينة للتأمين Al Madina Insurance Company	78,604,640	95,443,165	3,998,971	4,149,512	82,603,611	99,592,677
	شركة تكافل عمان للتأمين Takaful Oman Insurance Company	30,841,378	28,289,945	5,739,465	6,025,397	36,580,843	34,315,342
	مجموع التأمين التكافلي Total Takaful	109,446,018	123,733,110	9,738,436	10,174,909	119,184,454	133,908,019
مجموع الشركات الوطنية Total National Companies	631,359,679	610,523,684	168,250,562	199,817,401	799,610,241	810,341,085	
الشركات الأجنبية Foreign Companies	Coventional تقليدي						
	شركة آيه جي مي للتأمين AIG MEA Insurance Company	15,004,270	5,829,437	0	0	15,004,270	5,829,437
	الشركة الأمريكية للتأمين على الحياة (متلايف) American Life Insurance Company (MetLife)	3,489,523	8,012,569	43,077,435	39,952,495	46,566,958	47,965,064
	شركة اكسا للتأمين (الخليج) AXA Insurance Company (Gulf)	41,995,423	43,391,363	52,482,900	53,036,377	94,478,323	96,427,740
	شركة سيغنا الشرق الأوسط للتأمين Cigna Middle East Insurance Company	14,879,198	13,808,138	0	0	14,879,198	13,808,138
	شركة التأمين الإيرانية Iran Insurance Company	13,908,458	13,908,458	0	0	13,908,458	13,908,458
	شركة التأمين على الحياة العالمية Life Insurance Corporation International	0	0	26,711,452	28,460,306	26,711,452	28,460,306
	شركة عمان للتأمين (فرع عمان) Oman Insurance Company	21,056,353	6,539,883	9,059,890	10,703,185	30,116,243	17,243,068
	شركة أورينت للتأمين Orient Insurance Company	12,999,891	13,639,880	1,398,109	1,518,335	14,398,000	15,158,215
	شركة التأمين العربية السعودية Saudi Arabian Insurance Company	13,599,966	13,267,158	0	0	13,599,966	13,267,158
	الشركة الهندية الجديدة للتأمين The New India Assurance Company	44,098,325	46,548,599	0	0	44,098,325	46,548,599
مجموع الشركات الأجنبية Total Foreign Companies	181,031,407	164,945,485	132,729,786	133,670,698	313,761,193	298,616,183	
الإجمالي Grand Total	812,391,086	775,469,169	300,980,348	333,488,099	1,113,371,434	1,108,957,268	

صافي الربح من ٢٠١٥ إلى ٢٠١٩ بالريال العماني
Net Profit From 2015 To 2019 In Omani Rial

جدول رقم (٩) Table No.

الشركة Company	الربح Profit					
	2015	2016	2017	2018	2019	
الشركات الوطنية National Companies	Coventional تقليدي					
	شركة التأمين الأهلية Al Ahlia Insurance Company	2,077,136	2,067,587	3,692,457	3,931,125	4,111,455
	شركة التأمين العربية فالكون Arabia Falcon Insurance Company	1,753,733	1,764,318	885,997	1,040,713	1,122,144
	شركة ظفار للتأمين Dhofar Insurance Company	35,770	(9,859,877)	(1,309,783)	1,140,460	2,706,246
	شركة مسقط للتأمين Muscat Insurance Company	1,138,383	1,404,954	1,508,430	750,564	(748,165)
	الشركة الوطنية للتأمين على الحياة والعام National Life & General Insurance Company	4,360,404	4,700,387	8,403,517	9,304,998	10,202,305
	الشركة العمانية القطرية للتأمين Oman Qatar Insurance Company	(971,638)	718,705	1,872,345	1,142,950	1,295,121
	الشركة العمانية المتحدة للتأمين Oman United Insurance Company	3,310,604	4,053,193	3,344,706	3,134,716	3,404,393
	شركة الرؤية للتأمين Vision Insurance Company	1,333,941	1,119,231	1,821,971	1,579,196	1,219,780
	مجموع التأمين التقليدي Total Coventional	13,038,333	5,968,498	20,219,640	22,024,722	23,313,279
	Takaful تكافلي					
	شركة المدينة للتأمين Al Madina Insurance Company	(852,808)	581,396	396,944	719,695	1,188,778
	شركة تكافل عمان للتأمين Takaful Oman Insurance Company	(35,473)	(2,333,033)	1,559,820	2,324,497	2,790,674
	مجموع التأمين التكافلي Total Takaful	(888,281)	(1,751,637)	1,956,764	3,044,192	3,979,452
مجموع الشركات الوطنية Total National Companies	12,150,052	4,216,861	22,176,404	25,068,914	27,292,731	
الشركات الأجنبية Foreign Companies	Coventional تقليدي					
	شركة آيه أي جي مي للتأمين AIG MEA Insurance Company	(2,578,044)	(1,731,390)	(4,003,505)	(19,733)	(353,578)
	الشركة الأمريكية للتأمين على الحياة (متلايف) American Life Insurance Company (MetLife)	1,237,802	3,005,687	1,403,834	1,153,478	1,833,479
	شركة اكسا للتأمين (الخليج) AXA Insurance Company (Gulf)	2,995,437	1,498,262	3,435,923	4,074,655	2,519,301
	شركة سيغنا الشرق الأوسط للتأمين Cigna Middle East Insurance Company	(879,723)	63,340	254,506	1,202,764	1,102,985
	شركة التأمين الإيرانية Iran Insurance Company	130,859	310,182	201,378	(209,814)	66,818
	شركة التأمين على الحياة العالمية Life Insurance Corporation International	(522,326)	56,098	(2,123,017)	(94,149)	1,175,791
	شركة عمان للتأمين (فرع عمان) Oman Insurance Company	1,214,462	1,134,937	230,102	458,948	142,137
	شركة أورينت للتأمين Orient Insurance Company	729,502	616,735	(56,808)	403,711	475,923
	شركة التأمين العربية السعودية Saudi Arabian Insurance Company	423,701	383,980	345,935	300,261	219,576
	الشركة الهندية الجديدة للتأمين The New India Assurance Company	669,222	(814,632)	1,831,497	2,913,463	1,445,519
مجموع الشركات الأجنبية Total Foreign Companies	3,420,892	4,523,199	1,519,845	10,183,584	8,627,951	
الإجمالي Grand Total	15,570,944	8,740,060	23,696,249	35,252,498	35,920,682	



التأمين معك

يساعد التأمين في المحافظة على حياة الأفراد
ومدخراتهم وتعويضهم عن الخسائر التي قد
يتعرضون لها جراء تحقق الأخطار.



الهيئة العامة لسوق المال
Capital Market Authority
تطوير مستثمرات
Keep Evolving



Chapter Five

Life Insurance Indicators



الأقساط المكتتبة ومعدل الاحتفاظ لعامي ٢٠١٩-٢٠١٨ بالريال العماني (إجمالي التأمين على الحياة)

جدول رقم (10) Table No. (10)

Written Premiums and Retention Ratio for 2018-2019 In Omani Rial (Total Life)

الشركة Company	الأقساط المباشرة Direct Premiums 1		وارد محلي Inward Local 2		وارد من الخارج Inward Abroad 3		إجمالي الوارد Total Inward (A) (1 + 2 + 3)		صادر محلي Outward Local 4		صادر للخارج Outward Abroad 5		إجمالي الصادر Total Outward (B) (4 + 5)		الصافي (أ - ب) Net (A - B)		معدل الاحتفاظ Retention Ratio		
	2018	2019	2018	2019	2018	2019	2018	2019	2018	2019	2018	2019	2018	2019	2018	2019	2018	2019	
الشركات الوطنية National Companies	Coventional																		
	تقليدي																		
	شركة التأمين الأهلية Al Ahlia Insurance Company	33,352	53,004	0	0	0	0	33,352	53,004	0	0	18,964	29,316	18,964	29,316	14,388	23,688	%43.14	%44.69
	شركة التأمين العربية فالكون Arabia Falcon Insurance Company	1,937,837	3,792,527	0	1,589	0	0	1,937,837	3,794,116	0	0	625,365	1,261,968	625,365	1,261,968	1,312,472	2,532,148	%67.73	%66.74
	شركة ظفار للتأمين Dhofar Insurance Company	5,161,474	6,092,368	0	0	0	0	5,161,474	6,092,368	0	0	2,845,899	3,604,246	2,845,899	3,604,246	2,315,575	2,488,122	%44.86	%40.84
	شركة مسقط للتأمين Muscat Insurance Company	640,616	761,924	0	0	0	0	640,616	761,924	0	0	502,169	598,666	502,169	598,666	138,447	163,258	%21.61	%21.43
	الشركة الوطنية للتأمين على الحياة والعالم National Life & General Insurance Company	8,453,835	7,944,411	0	0	0	0	8,453,835	7,944,411	0	0	2,443,119	2,283,074	2,443,119	2,283,074	6,010,716	5,661,337	%71.10	%71.26
	الشركة العمانية القطرية للتأمين Oman Qatar Insurance Company	1,361,133	625,933	0	0	0	0	1,361,133	625,933	0	49,911	1,299,298	482,021	1,299,298	531,932	61,835	94,001	%4.54	%15.02
	الشركة العمالية المتحدة للتأمين Oman United Insurance Company	2,000,021	1,367,349	0	0	0	0	2,000,021	1,367,349	0	0	1,617,794	1,169,399	1,617,794	1,169,399	382,227	197,950	%19.11	%14.48
	شركة الرؤية للتأمين Vision Insurance Company	8,775,717	4,820,707	0	0	0	0	8,775,717	4,820,707	0	0	8,618,099	4,674,433	8,618,099	4,674,433	157,618	146,274	%1.80	%3.03
	مجموع التأمين التقليدي Total Coventional	28,363,985	25,458,223	0	1,589	0	0	28,363,985	25,459,812	0	49,911	17,970,707	14,103,123	17,970,707	14,153,034	10,393,278	11,306,778	%36.64	%44.41
	Takaful																		
	تكافلي																		
	شركة المدينة للتأمين Al Madina Insurance Company	2,978,280	2,515,143	0	0	0	0	2,978,280	2,515,143	0	0	2,176,427	1,893,266	2,176,427	1,893,266	801,853	621,877	%26.92	%24.73
شركة تكافل عمان للتأمين Takaful Oman Insurance Company	3,691,977	6,935,080	0	0	0	0	3,691,977	6,935,080	0	0	2,723,119	5,737,297	2,723,119	5,737,297	968,858	1,197,783	%26.24	%17.27	
مجموع التأمين التكافلي Total Takaful	6,670,257	9,450,223	0	0	0	0	6,670,257	9,450,223	0	0	4,899,546	7,630,563	4,899,546	7,630,563	1,770,711	1,819,660	%26.55	%19.26	
مجموع الشركات الوطنية Total National Companies	35,034,242	34,908,446	0	1,589	0	0	35,034,242	34,910,035	0	49,911	22,870,253	21,733,686	22,870,253	21,783,597	12,163,989	13,126,438	%34.72	%37.60	
الشركات الأجنبية Foreign Companies	Coventional																		
	تقليدي																		
	شركة أيه أي جي ميا للتأمين AIG MEA Insurance Company	0	0	0	0	0	0	0	0	0	0	0	0	0	0	0	0	%0.00	%0.00
	الشركة الأمريكية للتأمين على الحياة (متلايف) American Life Insurance Company (MetLife)	3,227,014	3,231,412	0	0	0	0	3,227,014	3,231,412	0	0	315,109	259,242	315,109	259,242	2,911,905	2,972,170	%90.24	%91.98
	شركة اكسا للتأمين (الخليج) AXA Insurance Company (Gulf)	16,765,417	17,421,849	0	0	0	0	16,765,417	17,421,849	0	0	5,301,439	6,331,197	5,301,439	6,331,197	11,463,978	11,090,652	%68.38	%63.66
	شركة سيغنا الشرق الأوسط للتأمين Cigna Middle East Insurance Company	0	0	0	0	0	0	0	0	0	0	0	0	0	0	0	0	%0.00	%0.00
	شركة التأمين الإيرانية Iran Insurance Company	0	0	0	0	0	0	0	0	0	0	0	0	0	0	0	0	%0.00	%0.00
	شركة التأمين على الحياة العالمية Life Insurance Corporation International	802,158	1,544,898	0	0	0	0	802,158	1,544,898	0	0	3,384	4,800	3,384	4,800	798,774	1,540,098	%99.58	%99.69
	شركة عمان للتأمين (فرع عمان) Oman Insurance Company	2,655,276	2,482,775	0	46,840	0	0	2,655,276	2,529,615	0	0	1,003,853	1,400,494	1,003,853	1,400,494	1,651,423	1,129,121	%62.19	%44.64
	شركة أوبنت للتأمين Orient Insurance Company	1,146,748	1,112,270	0	0	0	0	1,146,748	1,112,270	0	0	424,674	625,335	424,674	625,335	722,074	486,935	%62.97	%43.78
	شركة التأمين العربية السعودية Saudi Arabian Insurance Company	0	0	0	0	0	0	0	0	0	0	0	0	0	0	0	0	%0.00	%0.00
	الشركة الهندية الجديدة للتأمين The New India Assurance Company	0	0	0	0	0	0	0	0	0	0	0	0	0	0	0	0	%0.00	%0.00
مجموع الشركات الأجنبية Total Foreign Companies	24,596,613	25,793,204	0	46,840	0	0	24,596,613	25,840,044	0	0	7,048,459	8,621,068	7,048,459	8,621,068	17,548,154	17,218,976	%71.34	%66.64	
الإجمالي Grand Total	59,630,855	60,701,650	0	48,429	0	0	59,630,855	60,750,079	0	49,911	29,918,712	30,354,754	29,918,712	30,404,665	29,712,143	30,345,414	%49.83	%49.95	

الأقساط المكتتبة ومعدل الاحتفاظ لعامي ٢٠١٨-٢٠١٩ بالريال العماني (الحياة الفردي)
Written Premiums and Retention Ratio for 2018-2019 In Omani Rial (Life Individual)

جدول رقم (11) Table No.

الشركة Company	الأقساط المباشرة Direct Premiums 1		وارد محلي Inward Local 2		وارد من الخارج Inward Abroad 3		إجمالي الوارد (أ) Total Inward (A) (1 + 2 + 3)		صادر محلي Outward Local 4		صادر للخارج Outward Abroad 5		إجمالي الصادر (ب) Total Outward (B) (4 + 5)		الصافي (أ - ب) Net (A - B)		معدل الإحتفاظ Retention Ratio			
	2018	2019	2018	2019	2018	2019	2018	2019	2018	2019	2018	2019	2018	2019	2018	2019	2018	2019		
الشركات الوطنية National Companies	Coventional تقليدي																			
	شركة التأمين الأهلية Al Ahlia Insurance Company	0	0	0	0	0	0	0	0	0	0	0	0	0	0	0	0	0	%0.00	%0.00
	شركة التأمين العربية فالكون Arabia Falcon Insurance Company	1,274,313	3,067,647	0	1,589	0	0	1,274,313	3,069,236	0	0	383,808	945,459	383,808	945,459	890,505	2,123,777	%69.88	%69.20	
	شركة ظفار للتأمين Dhofar Insurance Company	214,290	1,061,000	0	0	0	0	214,290	1,061,000	0	0	129,810	729,000	129,810	729,000	84,480	332,000	%39.42	%31.29	
	شركة مسقط للتأمين Muscat Insurance Company	18,071	12,520	0	0	0	0	18,071	12,520	0	0	17,065	11,320	17,065	11,320	1,006	1,200	%5.57	%9.58	
	الشركة الوطنية للتأمين على الحياة والعام National Life & General Insurance Company	1,207,036	1,210,951	0	0	0	0	1,207,036	1,210,951	0	0	337,765	158,640	337,765	158,640	869,271	1,052,311	%72.02	%86.90	
	الشركة العمانية القطرية للتأمين Oman Qatar Insurance Company	0	0	0	0	0	0	0	0	0	0	0	0	0	0	0	0	0	%0.00	%0.00
	الشركة العمانية المتحدة للتأمين Oman United Insurance Company	31,557	40,368	0	0	0	0	31,557	40,368	0	0	29,924	37,029	29,924	37,029	1,633	3,339	%5.17	%8.27	
	شركة الرؤية للتأمين Vision Insurance Company	0	0	0	0	0	0	0	0	0	0	0	0	0	0	0	0	0	%0.00	%0.00
	مجموع التأمين التقليدي Total Coventional	2,745,267	5,392,486	0	1,589	0	0	2,745,267	5,394,075	0	0	898,372	1,881,448	898,372	1,881,448	1,846,895	3,512,627	%67.28	%65.12	
	Takaful تكافلي																			
	شركة المدينة للتأمين Al Madina Insurance Company	58,280	35,768	0	0	0	0	58,280	35,768	0	0	11,423	3,119	11,423	3,119	46,857	32,649	%80.40	%91.28	
	شركة نكافل عمان للتأمين Takaful Oman Insurance Company	0	0	0	0	0	0	0	0	0	0	0	0	0	0	0	0	0	%0.00	%0.00
	مجموع التأمين التكافلي Total Takaful	58,280	35,768	0	0	0	0	58,280	35,768	0	0	11,423	3,119	11,423	3,119	46,857	32,649	%80.40	%91.28	
مجموع الشركات الوطنية Total National Companies	2,803,547	5,428,254	0	1,589	0	0	2,803,547	5,429,843	0	0	909,795	1,884,567	909,795	1,884,567	1,893,752	3,545,276	%67.55	%65.29		
الشركات الأجنبية Foreign Companies	Coventional تقليدي																			
	شركة آيه جي مي للتأمين AIG MEA Insurance Company	0	0	0	0	0	0	0	0	0	0	0	0	0	0	0	0	0	%0.00	%0.00
	الشركة الأمريكية للتأمين على الحياة (متلايف) American Life Insurance Company (MeLife)	2,796,184	2,661,011	0	0	0	0	2,796,184	2,661,011	0	0	69,873	65,792	69,873	65,792	2,726,311	2,595,219	%97.50	%97.53	
	شركة اكسا للتأمين (الخليج) AXA Insurance Company (Gulf)	11,338,447	13,733,296	0	0	0	0	11,338,447	13,733,296	0	0	4,879,301	4,669,949	4,879,301	4,669,949	6,459,146	9,063,347	%56.97	%66.00	
	شركة سيغنا الشرق الأوسط للتأمين Cigna Middle East Insurance Company	0	0	0	0	0	0	0	0	0	0	0	0	0	0	0	0	0	%0.00	%0.00
	شركة التأمين الإيرانية Iran Insurance Company	0	0	0	0	0	0	0	0	0	0	0	0	0	0	0	0	0	%0.00	%0.00
	شركة التأمين على الحياة العالمية Life Insurance Corporation International	802,158	1,544,898	0	0	0	0	802,158	1,544,898	0	0	3,384	4,800	3,384	4,800	798,774	1,540,098	%99.58	%99.69	
	شركة عمان للتأمين (فرع عمان) Oman Insurance Company	0	0	0	0	0	0	0	0	0	0	0	0	0	0	0	0	0	%0.00	%0.00
	شركة أورينت للتأمين Orient Insurance Company	987,222	697,395	0	0	0	0	987,222	697,395	0	0	339,834	357,018	339,834	357,018	647,388	340,377	%65.58	%48.81	
	شركة التأمين العربية السعودية Saudi Arabian Insurance Company	0	0	0	0	0	0	0	0	0	0	0	0	0	0	0	0	0	%0.00	%0.00
	الشركة الهندية الجديدة للتأمين The New India Assurance Company	0	0	0	0	0	0	0	0	0	0	0	0	0	0	0	0	0	%0.00	%0.00
	مجموع الشركات الأجنبية Total Foreign Companies	15,924,011	18,636,600	0	0	0	0	15,924,011	18,636,600	0	0	5,292,392	5,097,559	5,292,392	5,097,559	10,631,619	13,539,041	%66.76	%72.65	
الإجمالي Grand Total	18,727,558	24,064,854	0	1,589	0	0	18,727,558	24,066,443	0	0	6,202,187	6,982,126	6,202,187	6,982,126	12,525,371	17,084,317	%66.88	%70.99		

الأقساط المكتتبة ومعدل الاحتفاظ لعامي ٢٠١٩-٢٠١٨ بالريال العماني (الحياة الجماعي)
Written Premiums and Retention Ratio for 2018-2019 In Omani Rial (Life Group)

جدول رقم (12) Table No.

الشركة Company	الأقساط المباشرة Direct Premiums 1		وارد محلي Inward Local 2		وارد من الخارج Inward Abroad 3		إجمالي الوارد Total Inward (A) (1 + 2 + 3)		صادر محلي Outward Local 4		صادر للخارج Outward Abroad 5		إجمالي الصادر Total Outward (B) (4 + 5)		الصافي (أ - ب) Net (A - B)		معدل الاحتفاظ Retention Ratio		
	2018	2019	2018	2019	2018	2019	2018	2019	2018	2019	2018	2019	2018	2019	2018	2019	2018	2019	
الشركات الوطنية National Companies	Coventional																		
	تقليدي																		
	شركة التأمين الأهلية Al Ahlia Insurance Company	33,352	53,004	0	0	0	0	33,352	53,004	0	0	18,964	29,316	18,964	29,316	14,388	23,688	%43.14	%44.69
	شركة التأمين العربية فالكون Arabia Falcon Insurance Company	663,524	724,880	0	0	0	0	663,524	724,880	0	0	241,557	316,509	241,557	316,509	421,967	408,371	%63.59	%56.34
	شركة ظفار للتأمين Dhofar Insurance Company	4,947,184	5,031,368	0	0	0	0	4,947,184	5,031,368	0	0	2,716,089	2,875,246	2,716,089	2,875,246	2,231,095	2,156,122	%45.10	%42.85
	شركة مسقط للتأمين Muscat Insurance Company	622,545	749,404	0	0	0	0	622,545	749,404	0	0	485,104	587,346	485,104	587,346	137,441	162,058	%22.08	%21.62
	الشركة الوطنية للتأمين على الحياة والعام National Life & General Insurance Company	7,246,799	6,733,460	0	0	0	0	7,246,799	6,733,460	0	0	2,105,354	2,124,434	2,105,354	2,124,434	5,141,445	4,609,026	%70.95	%68.45
	الشركة العمانية القطرية للتأمين Oman Qatar Insurance Company	1,361,133	625,933	0	0	0	0	1,361,133	625,933	0	49,911	1,299,298	482,021	1,299,298	531,932	61,835	94,001	%4.54	%15.02
	الشركة العمانية المتحدة للتأمين Oman United Insurance Company	1,968,464	1,326,981	0	0	0	0	1,968,464	1,326,981	0	0	1,587,870	1,132,370	1,587,870	1,132,370	380,594	194,611	%19.33	%14.67
	شركة الرؤية للتأمين Vision Insurance Company	8,775,717	4,820,707	0	0	0	0	8,775,717	4,820,707	0	0	8,618,099	4,674,433	8,618,099	4,674,433	157,618	146,274	%1.80	%3.03
	مجموع التأمين التقليدي Total Coventional	25,618,718	20,065,737	0	0	0	0	25,618,718	20,065,737	0	49,911	17,072,335	12,221,675	17,072,335	12,271,586	8,546,383	7,794,151	%33.36	%38.84
	Takaful																		
	تكافلي																		
	شركة المدينة للتأمين Al Madina Insurance Company	2,920,000	2,479,375	0	0	0	0	2,920,000	2,479,375	0	0	2,165,004	1,890,147	2,165,004	1,890,147	754,996	589,228	%25.86	%23.77
شركة تكافل عمان للتأمين Takaful Oman Insurance Company	3,691,977	6,935,080	0	0	0	0	3,691,977	6,935,080	0	0	2,723,119	5,737,297	2,723,119	5,737,297	968,858	1,197,783	%26.24	%17.27	
مجموع التأمين التكافلي Total Takaful	6,611,977	9,414,455	0	0	0	0	6,611,977	9,414,455	0	0	4,888,123	7,627,444	4,888,123	7,627,444	1,723,854	1,787,011	%26.07	%18.98	
مجموع الشركات الوطنية Total National Companies	32,230,695	29,480,192	0	0	0	0	32,230,695	29,480,192	0	49,911	21,960,458	19,849,119	21,960,458	19,899,030	10,270,237	9,581,162	%31.86	%32.50	
الشركات الأجنبية Foreign Companies	Coventional																		
	تقليدي																		
	شركة آيه جي مي للتأمين AIG MEA Insurance Company	0	0	0	0	0	0	0	0	0	0	0	0	0	0	0	0	%0.00	%0.00
	الشركة الأمريكية للتأمين على الحياة (متلايف) American Life Insurance Company (MetLife)	430,830	570,401	0	0	0	0	430,830	570,401	0	0	245,236	193,450	245,236	193,450	185,594	376,951	%43.08	%66.09
	شركة اكسا للتأمين (الخليج) AXA Insurance Company (Gulf)	5,426,970	3,688,553	0	0	0	0	5,426,970	3,688,553	0	0	422,138	1,661,248	422,138	1,661,248	5,004,832	2,027,305	%92.22	%54.96
	شركة سيغنا الشرق الأوسط للتأمين Cigna Middle East Insurance Company	0	0	0	0	0	0	0	0	0	0	0	0	0	0	0	0	%0.00	%0.00
	شركة التأمين الإيرانية Iran Insurance Company	0	0	0	0	0	0	0	0	0	0	0	0	0	0	0	0	%0.00	%0.00
	شركة التأمين على الحياة العالمية Life Insurance Corporation International	0	0	0	0	0	0	0	0	0	0	0	0	0	0	0	0	%0.00	%0.00
	شركة عمان للتأمين (فرع عمان) Oman Insurance Company	2,655,276	2,482,775	0	46,840	0	0	2,655,276	2,529,615	0	0	1,003,853	1,400,494	1,003,853	1,400,494	1,651,423	1,129,121	%62.19	%44.64
	شركة أورينت للتأمين Orient Insurance Company	159,526	414,875	0	0	0	0	159,526	414,875	0	0	84,840	268,317	84,840	268,317	74,686	146,558	%46.82	%35.33
	شركة التأمين العربية السعودية Saudi Arabian Insurance Company	0	0	0	0	0	0	0	0	0	0	0	0	0	0	0	0	%0.00	%0.00
	الشركة الهندية الجديدة للتأمين The New India Assurance Company	0	0	0	0	0	0	0	0	0	0	0	0	0	0	0	0	%0.00	%0.00
مجموع الشركات الأجنبية Total Foreign Companies	8,672,602	7,156,604	0	46,840	0	0	8,672,602	7,203,444	0	0	1,756,067	3,523,509	1,756,067	3,523,509	6,916,535	3,679,935	%79.75	%51.09	
الإجمالي Grand Total	40,903,297	36,636,796	0	46,840	0	0	40,903,297	36,683,636	0	49,911	23,716,525	23,372,628	23,716,525	23,422,539	17,186,772	13,261,097	%42.02	%36.15	

التعويضات المدفوعة لعامي ٢٠١٩-٢٠١٨ بالريال العماني (إجمالي التأمين على الحياة)
Claims Paid for 2018-2019 In Omani Rial (Total Life)

جدول رقم (13) Table No.

الشركة Company	التعويضات المباشرة Direct Claims 1		وارد محلي Inward Local 2		وارد من الخارج Inward Abroad 3		إجمالي الوارد (أ) Total Inward (A) (1 + 2 + 3)		صادر محلي Outward Local 4		صادر للخارج Outward Abroad 5		إجمالي الصادر (ب) Total Outward (B) (4 + 5)		الصافي (أ - ب) Net (A - B)		
	2018	2019	2018	2019	2018	2019	2018	2019	2018	2019	2018	2019	2018	2019	2018	2019	
الشركات الوطنية National Companies	Coventional تقليدي																
	شركة التأمين الأهلية Al Ahlia Insurance Company	6,000	16,828	0	0	0	0	6,000	16,828	4,500	0	0	14,019	4,500	14,019	1,500	2,809
	شركة التأمين العربية فالكون Arabia Falcon Insurance Company	1,054,212	769,210	0	0	0	0	1,054,212	769,210	0	0	444,285	338,244	444,285	338,244	609,927	430,966
	شركة ظفار للتأمين Dhofar Insurance Company	4,184,992	4,231,538	0	0	0	0	4,184,992	4,231,538	0	0	2,706,058	2,746,717	2,706,058	2,746,717	1,478,934	1,484,821
	شركة مسقط للتأمين Muscat Insurance Company	825,859	739,858	0	0	0	0	825,859	739,858	0	0	662,623	585,340	662,623	585,340	163,236	154,518
	الشركة الوطنية للتأمين على الحياة والعام National Life & General Insurance Company	3,660,959	5,168,989	0	0	0	0	3,660,959	5,168,989	0	0	1,539,967	2,336,304	1,539,967	2,336,304	2,120,992	2,832,685
	الشركة العمانية القطرية للتأمين Oman Qatar Insurance Company	1,325,321	1,289,951	0	0	0	0	1,325,321	1,289,951	0	0	1,325,321	1,268,914	1,325,321	1,268,914	0	21,037
	الشركة العمانية المتحدة للتأمين Oman United Insurance Company	2,110,149	2,018,637	0	0	0	0	2,110,149	2,018,637	0	1,500,571	1,639,009	0	1,639,009	1,500,571	471,140	518,066
	شركة الرؤية للتأمين Vision Insurance Company	3,960,690	2,683,753	0	0	0	0	3,960,690	2,683,753	0	0	3,870,158	2,634,760	3,870,158	2,634,760	90,532	48,993
	مجموع التأمين التقليدي Total Coventional	17,128,182	16,918,764	0	0	0	0	17,128,182	16,918,764	4,500	1,500,571	12,187,421	9,924,298	12,191,921	11,424,869	4,936,261	5,493,895
	Takaful تكافلي																
	شركة المدينة للتأمين Al Madina Insurance Company	2,041,322	1,217,764	0	0	0	0	2,041,322	1,217,764	0	0	1,705,870	1,031,704	1,705,870	1,031,704	335,452	186,060
	شركة تكافل عمان للتأمين Takaful Oman Insurance Company	762,522	2,130,543	0	0	0	0	762,522	2,130,543	0	0	623,129	1,830,240	623,129	1,830,240	139,393	300,303
	مجموع التأمين التكافلي Total Takaful	2,803,844	3,348,307	0	0	0	0	2,803,844	3,348,307	0	0	2,328,999	2,861,944	2,328,999	2,861,944	474,845	486,363
مجموع الشركات الوطنية Total National Companies	19,932,026	20,267,071	0	0	0	0	19,932,026	20,267,071	4,500	1,500,571	14,516,420	12,786,242	14,520,920	14,286,813	5,411,106	5,980,258	
الشركات الأجنبية Foreign Companies	Coventional تقليدي																
	شركة أيه جي مي للتأمين AIG MEA Insurance Company	0	0	0	0	0	0	0	0	0	0	0	0	0	0	0	0
	الشركة الأمريكية للتأمين على الحياة (متلايف) American Life Insurance Company (MetLife)	284,846	554,956	0	0	0	0	284,846	554,956	0	0	(18,579)	148,737	(18,579)	148,737	303,425	406,219
	شركة اكسا للتأمين (الخليج) AXA Insurance Company (Gulf)	4,119,168	3,736,197	0	0	0	0	4,119,168	3,736,197	0	0	2,468,904	2,262,851	2,468,904	2,262,851	1,650,264	1,473,346
	شركة سيغنا الشرق الأوسط للتأمين Cigna Middle East Insurance Company	0	0	0	0	0	0	0	0	0	0	0	0	0	0	0	0
	شركة التأمين الإيرانية Iran Insurance Company	0	0	0	0	0	0	0	0	0	0	0	0	0	0	0	0
	شركة التأمين على الحياة العالمية Life Insurance Corporation International	566,846	1,048,091	0	0	0	0	566,846	1,048,091	0	0	0	0	0	0	566,846	1,048,091
	شركة عمان للتأمين (فرع عمان) Oman Insurance Company	2,191,081	2,886,790	0	16,301	0	0	2,191,081	2,903,091	0	0	1,196,013	1,877,835	1,196,013	1,877,835	995,068	1,025,256
	شركة أورينت للتأمين Orient Insurance Company	350,130	441,170	0	0	0	0	350,130	441,170	0	0	308,972	358,254	308,972	358,254	41,158	82,916
	شركة التأمين العربية السعودية Saudi Arabian Insurance Company	0	0	0	0	0	0	0	0	0	0	0	0	0	0	0	0
	الشركة الهندية الجديدة للتأمين The New India Assurance Company	0	0	0	0	0	0	0	0	0	0	0	0	0	0	0	0
	مجموع الشركات الأجنبية Total Foreign Companies	7,512,071	8,667,204	0	16,301	0	0	7,512,071	8,683,505	0	0	3,955,310	4,647,677	3,955,310	4,647,677	3,556,761	4,035,828
الإجمالي Grand Total	27,444,097	28,934,275	0	16,301	0	0	27,444,097	28,950,576	4,500	1,500,571	18,471,730	17,433,919	18,476,230	18,934,490	8,967,867	10,016,086	

التعويضات المدفوعة لعامي ٢٠١٩-٢٠١٨ بالريال العماني (الحياة الفردي)
Claims Paid for 2018-2019 In Omani Rial (Life Individual)

جدول رقم (14) Table No. (14)

الشركة Company	التعويضات المباشرة Direct Claims 1		وارد محلي Inward Local 2		وارد من الخارج Inward Abroad 3		إجمالي الوارد (أ) Total Inward (A) (1 + 2 + 3)		صادر محلي Outward Local 4		صادر للخارج Outward Abroad 5		إجمالي الصادر (ب) Total Outward (B) (4 + 5)		الصافي (أ - ب) Net (A - B)		
	2018	2019	2018	2019	2018	2019	2018	2019	2018	2019	2018	2019	2018	2019	2018	2019	
الشركات الوطنية National Companies	Coventional								تقليدي								
	شركة التأمين الأهلية Al Ahlia Insurance Company	0	0	0	0	0	0	0	0	0	0	0	0	0	0	0	0
	شركة التأمين العربية فالكون Arabia Falcon Insurance Company	639,636	401,145	0	0	0	0	639,636	401,145	0	0	209,824	147,384	209,824	147,384	429,812	253,761
	شركة ظفار للتأمين Dhofar Insurance Company	0	102,000	0	0	0	0	0	102,000	0	0	0	30,000	0	30,000	0	72,000
	شركة مسقط للتأمين Muscat Insurance Company	0	21,088	0	0	0	0	0	21,088	0	0	0	18,979	0	18,979	0	2,109
	الشركة الوطنية للتأمين على الحياة والعام National Life & General Insurance Company	1,237,442	1,418,126	0	0	0	0	1,237,442	1,418,126	0	0	209,564	310,578	209,564	310,578	1,027,878	1,107,548
	الشركة العمانية القطرية للتأمين Oman Qatar Insurance Company	0	0	0	0	0	0	0	0	0	0	0	0	0	0	0	0
	الشركة العمانية المتحدة للتأمين Oman United Insurance Company	0	0	0	0	0	0	0	0	0	0	0	0	0	0	0	0
	شركة الرؤية للتأمين Vision Insurance Company	0	0	0	0	0	0	0	0	0	0	0	0	0	0	0	0
	مجموع التأمين التقليدي Total Coventional	1,877,078	1,942,359	0	0	0	0	1,877,078	1,942,359	0	0	419,388	506,941	419,388	506,941	1,457,690	1,435,418
	Takaful								تكافلي								
	شركة المدينة للتأمين Al Madina Insurance Company	0	0	0	0	0	0	0	0	0	0	0	0	0	0	0	0
	شركة تكافل عمان للتأمين Takaful Oman Insurance Company	0	0	0	0	0	0	0	0	0	0	0	0	0	0	0	0
	مجموع التأمين التكافلي Total Takaful	0	0	0	0	0	0	0	0	0	0	0	0	0	0	0	0
مجموع الشركات الوطنية Total National Companies	1,877,078	1,942,359	0	0	0	0	1,877,078	1,942,359	0	0	419,388	506,941	419,388	506,941	1,457,690	1,435,418	
الشركات الأجنبية Foreign Companies	Coventional								تقليدي								
	شركة أيه أي جي للتأمين AIG MEA Insurance Company	0	0	0	0	0	0	0	0	0	0	0	0	0	0	0	0
	الشركة الأمريكية للتأمين على الحياة (متلايف) American Life Insurance Company (MetLife)	114,160	187,934	0	0	0	0	114,160	187,934	0	0	5,529	13,385	5,529	13,385	108,631	174,549
	شركة اكسا للتأمين (الخليج) AXA Insurance Company (Gulf)	1,007,693	1,404,865	0	0	0	0	1,007,693	1,404,865	0	0	655,000	913,220	655,000	913,220	352,693	491,645
	شركة سيغنا الشرق الأوسط للتأمين Cigna Middle East Insurance Company	0	0	0	0	0	0	0	0	0	0	0	0	0	0	0	0
	شركة التأمين الإيرانية Iran Insurance Company	0	0	0	0	0	0	0	0	0	0	0	0	0	0	0	0
	شركة التأمين على الحياة العالمية Life Insurance Corporation International	566,846	1,048,091	0	0	0	0	566,846	1,048,091	0	0	0	0	0	0	566,846	1,048,091
	شركة عمان للتأمين (فرع عمان) Oman Insurance Company	0	0	0	0	0	0	0	0	0	0	0	0	0	0	0	0
	شركة أورينت للتأمين Orient Insurance Company	104,505	109,127	0	0	0	0	104,505	109,127	0	0	98,599	88,351	98,599	88,351	5,906	20,776
	شركة التأمين العربية السعودية Saudi Arabian Insurance Company	0	0	0	0	0	0	0	0	0	0	0	0	0	0	0	0
	الشركة الهندية الجديدة للتأمين The New India Assurance Company	0	0	0	0	0	0	0	0	0	0	0	0	0	0	0	0
مجموع الشركات الأجنبية Total Foreign Companies	1,793,204	2,750,017	0	0	0	0	1,793,204	2,750,017	0	0	759,128	1,014,956	759,128	1,014,956	1,034,076	1,735,061	
الإجمالي Grand Total	3,670,282	4,692,376	0	0	0	0	3,670,282	4,692,376	0	0	1,178,516	1,521,897	1,178,516	1,521,897	2,491,766	3,170,479	

التعويضات المدفوعة لعامي ٢٠١٩-٢٠١٨ بالريال العماني (الحياة الجماعي)
Claims Paid for 2018-2019 In Omani Rial (Life Group)

جدول رقم (15) Table No.

الشركة Company	التعويضات المباشرة Direct Claims 1		وارد محلي Inward Local 2		وارد من الخارج Inward Abroad 3		الإجمالي الوارد Total Inward (A) (1 + 2 + 3)		صادر محلي Outward Local 4		صادر للخارج Outward Abroad 5		الإجمالي الصادر Total Outward (B) (4 + 5)		الصافي (أ - ب) Net (A - B)		
	2018	2019	2018	2019	2018	2019	2018	2019	2018	2019	2018	2019	2018	2019	2018	2019	
الشركات الوطنية National Companies	Coventional																
	تقليدي																
	شركة التأمين الأهلية Al Ahlia Insurance Company	6,000	16,828	0	0	0	0	6,000	16,828	4,500	0	0	14,019	4,500	14,019	1,500	2,809
	شركة التأمين العربية فالكون Arabia Falcon Insurance Company	414,576	368,065	0	0	0	0	414,576	368,065	0	0	234,461	190,860	234,461	190,860	180,115	177,205
	شركة ظفار للتأمين Dhofar Insurance Company	4,184,992	4,129,538	0	0	0	0	4,184,992	4,129,538	0	0	2,706,058	2,716,717	2,706,058	2,716,717	1,478,934	1,412,821
	شركة مسقط للتأمين Muscat Insurance Company	825,859	718,770	0	0	0	0	825,859	718,770	0	0	662,623	566,361	662,623	566,361	163,236	152,409
	الشركة الوطنية للتأمين على الحياة والعام National Life & General Insurance Company	2,423,517	3,750,863	0	0	0	0	2,423,517	3,750,863	0	0	1,330,403	2,025,726	1,330,403	2,025,726	1,093,114	1,725,137
	الشركة العمانية القطرية للتأمين Oman Qatar Insurance Company	1,325,321	1,289,951	0	0	0	0	1,325,321	1,289,951	0	0	1,325,321	1,268,914	1,325,321	1,268,914	0	21,037
	الشركة العمانية المتحدة للتأمين Oman United Insurance Company	2,110,149	2,018,637	0	0	0	0	2,110,149	2,018,637	0	1,500,571	1,639,009	0	1,639,009	1,500,571	471,140	518,066
	شركة الرؤية للتأمين Vision Insurance Company	3,960,690	2,683,753	0	0	0	0	3,960,690	2,683,753	0	0	3,870,158	2,634,760	3,870,158	2,634,760	90,532	48,993
	مجموع التأمين التقليدي Total Coventional	15,251,104	14,976,405	0	0	0	0	15,251,104	14,976,405	4,500	1,500,571	11,768,033	9,417,357	11,772,533	10,917,928	3,478,571	4,058,477
	Takaful																
	تكافلي																
	شركة المدينة للتأمين Al Madina Insurance Company	2,041,322	1,217,764	0	0	0	0	2,041,322	1,217,764	0	0	1,705,870	1,031,704	1,705,870	1,031,704	335,452	186,060
شركة تكافل عمان للتأمين Takaful Oman Insurance Company	762,522	2,130,543	0	0	0	0	762,522	2,130,543	0	0	623,129	1,830,240	623,129	1,830,240	139,393	300,303	
مجموع التأمين التكافلي Total Takaful	2,803,844	3,348,307	0	0	0	0	2,803,844	3,348,307	0	0	2,328,999	2,861,944	2,328,999	2,861,944	474,845	486,363	
مجموع الشركات الوطنية Total National Companies	18,054,948	18,324,712	0	0	0	0	18,054,948	18,324,712	4,500	1,500,571	14,097,032	12,279,301	14,101,532	13,779,872	3,953,416	4,544,840	
الشركات الأجنبية Foreign Companies	Coventional																
	تقليدي																
	شركة آيه أي جي مي للتأمين AIG MEA Insurance Company	0	0	0	0	0	0	0	0	0	0	0	0	0	0	0	0
	الشركة الأمريكية للتأمين على الحياة (متلايف) American Life Insurance Company (MetLife)	170,686	367,022	0	0	0	0	170,686	367,022	0	0	(24,108)	135,352	(24,108)	135,352	194,794	231,670
	شركة اكسا للتأمين (الخليج) AXA Insurance Company (Gulf)	3,111,475	2,331,332	0	0	0	0	3,111,475	2,331,332	0	0	1,813,904	1,349,631	1,813,904	1,349,631	1,297,571	981,701
	شركة سيغنا الشرق الأوسط للتأمين Cigna Middle East Insurance Company	0	0	0	0	0	0	0	0	0	0	0	0	0	0	0	0
	شركة التأمين الإيرانية Iran Insurance Company	0	0	0	0	0	0	0	0	0	0	0	0	0	0	0	0
	شركة التأمين على الحياة العالمية Life Insurance Corporation International	0	0	0	0	0	0	0	0	0	0	0	0	0	0	0	0
	شركة عمان للتأمين (فرع عمان) Oman Insurance Company	2,191,081	2,886,790	0	16,301	0	0	2,191,081	2,903,091	0	0	1,196,013	1,877,835	1,196,013	1,877,835	995,068	1,025,256
	شركة أورينت للتأمين Orient Insurance Company	245,625	332,043	0	0	0	0	245,625	332,043	0	0	210,373	269,903	210,373	269,903	35,252	62,140
	شركة التأمين العربية السعودية Saudi Arabian Insurance Company	0	0	0	0	0	0	0	0	0	0	0	0	0	0	0	0
الشركة الهندية الجديدة للتأمين The New India Assurance Company	0	0	0	0	0	0	0	0	0	0	0	0	0	0	0	0	
مجموع الشركات الأجنبية Total Foreign Companies	5,718,867	5,917,187	0	16,301	0	0	5,718,867	5,933,488	0	0	3,196,182	3,632,721	3,196,182	3,632,721	2,522,685	2,300,767	
الإجمالي Grand Total	23,773,815	24,241,899	0	16,301	0	0	23,773,815	24,258,200	4,500	1,500,571	17,293,214	15,912,022	17,297,714	17,412,593	6,476,101	6,845,607	

العمولات وتكاليف الإنتاج لعامي ٢٠١٨-٢٠١٩ بالريال العماني (إجمالي التأمين على الحياة)
Commissions & Cost of Production for 2018-2019 In Omani Rial (Total Life)

جدول رقم (16) Table No.

الشركة Company	التعويضات المباشرة Direct Claims 1		وارد محلي Inward Local 2		وارد من الخارج Inward Abroad 3		(أ) إجمالي الوارد Total Inward (A) (1 + 2 + 3)		صادر محلي Outward Local 4		صادر للخارج Outward Abroad 5		(ب) إجمالي الصادر Total Outward (B) (4 + 5)		الصافي (أ - ب) Net (A - B)		
	2018	2019	2018	2019	2018	2019	2018	2019	2018	2019	2018	2019	2018	2019	2018	2019	
الشركات الوطنية National Companies	Coventional تقليدي																
	شركة التأمين الأهلية Al Ahlia Insurance Company	3,303	5,386	0	0	0	0	3,303	5,386	0	0	0	0	0	0	3,303	5,386
	شركة التأمين العربية فالكون Arabia Falcon Insurance Company	195,192	1,445,152	0	0	0	0	195,192	1,445,152	0	0	4,909	94,401	4,909	94,401	190,283	1,350,751
	شركة ظفار للتأمين Dhofar Insurance Company	9,616	33,753	0	0	0	0	9,616	33,753	0	0	327,603	370,038	327,603	370,038	(317,987)	(336,285)
	شركة مسقط للتأمين Muscat Insurance Company	9,602	8,673	0	0	0	0	9,602	8,673	0	0	168,640	158,484	168,640	158,484	(159,038)	(149,811)
	الشركة الوطنية للتأمين على الحياة والعام National Life & General Insurance Company	535,984	587,680	0	0	0	0	535,984	587,680	0	0	30,668	234,977	30,668	234,977	505,316	352,703
	الشركة العمانية القطرية للتأمين Oman Qatar Insurance Company	67,521	29,160	0	0	0	0	67,521	29,160	0	0	56,912	60,000	56,912	60,000	10,609	(30,840)
	الشركة العمالية المتحدة للتأمين Oman United Insurance Company	63,399	104,410	0	0	0	0	63,399	104,410	0	0	367,859	231,700	367,859	231,700	(304,460)	(127,290)
	شركة الرؤية للتأمين Vision Insurance Company	43,751	36,927	0	0	0	0	43,751	36,927	0	0	289,596	224,249	289,596	224,249	(245,845)	(187,322)
	مجموع التأمين التقليدي Total Coventional	928,368	2,251,141	0	0	0	0	928,368	2,251,141	0	0	1,246,187	1,373,849	1,246,187	1,373,849	(317,819)	877,292
	Takaful تكافلي																
	شركة المدينة للتأمين Al Madina Insurance Company	226,143	132,250	0	0	0	0	226,143	132,250	0	0	633	538	633	538	225,510	131,712
	شركة تكافل عمان للتأمين Takaful Oman Insurance Company	224,397	408,107	0	0	0	0	224,397	408,107	0	0	23,682	233,663	23,682	233,663	200,715	174,444
	مجموع التأمين التكافلي Total Takaful	450,540	540,357	0	0	0	0	450,540	540,357	0	0	24,315	234,201	24,315	234,201	426,225	306,156
مجموع الشركات الوطنية Total National Companies	1,378,908	2,791,498	0	0	0	0	1,378,908	2,791,498	0	0	1,270,502	1,608,050	1,270,502	1,608,050	108,406	1,183,448	
الشركات الأجنبية Foreign Companies	Coventional تقليدي																
	شركة آيه أي جي ميا للتأمين AIG MEA Insurance Company	0	0	0	0	0	0	0	0	0	0	0	0	0	0	0	0
	الشركة الأمريكية للتأمين على الحياة (متلايف) American Life Insurance Company (MetLife)	385,339	361,854	0	0	0	0	385,339	361,854	0	0	37,022	26,047	37,022	26,047	348,317	335,807
	شركة اكسا للتأمين (الخليج) AXA Insurance Company (Gulf)	3,422,125	3,131,238	0	0	0	0	3,422,125	3,131,238	0	0	0	0	0	0	3,422,125	3,131,238
	شركة سيغنا الشرق الأوسط للتأمين Cigna Middle East Insurance Company	0	0	0	0	0	0	0	0	0	0	0	0	0	0	0	0
	شركة التأمين الإيرانية Iran Insurance Company	0	0	0	0	0	0	0	0	0	0	0	0	0	0	0	0
	شركة التأمين على الحياة العالمية Life Insurance Corporation International	45,012	98,791	0	0	0	0	45,012	98,791	0	0	0	0	0	0	45,012	98,791
	شركة عمان للتأمين (فرع عمان) Oman Insurance Company	219,194	216,207	0	0	0	0	219,194	216,207	0	0	2,429	3,172	2,429	3,172	216,765	213,035
	شركة أوريينت للتأمين Orient Insurance Company	112,803	109,807	0	0	0	0	112,803	109,807	0	0	0	0	0	0	112,803	109,807
	شركة التأمين العربية السعودية Saudi Arabian Insurance Company	0	0	0	0	0	0	0	0	0	0	0	0	0	0	0	0
	الشركة الهندية الجديدة للتأمين The New India Assurance Company	0	0	0	0	0	0	0	0	0	0	0	0	0	0	0	0
	مجموع الشركات الأجنبية Total Foreign Companies	4,184,473	3,917,897	0	0	0	0	4,184,473	3,917,897	0	0	39,451	29,219	39,451	29,219	4,145,022	3,888,678
الإجمالي Grand Total	5,563,381	6,709,395	0	0	0	0	5,563,381	6,709,395	0	0	1,309,953	1,637,269	1,309,953	1,637,269	4,253,428	5,072,126	

العمولات وتكاليف الإنتاج لعامي ٢٠١٩-٢٠١٨ بالريال العماني (الحياة الفردي)
Commissions & Cost of Production for 2018-2019 In Omani Rial (Life Individual)

جدول رقم (17) Table No.

الشركة Company	التعويضات المباشرة Direct Claims 1		وارد محلي Inward Local 2		وارد من الخارج Inward Abroad 3		(أ) إجمالي الوارد Total Inward (A) (1 + 2 + 3)		صادر محلي Outward Local 4		صادر للخارج Outward Abroad 5		(ب) إجمالي الصادر Total Outward (B) (4 + 5)		(أ - ب) Net (A - B)		
	2018	2019	2018	2019	2018	2019	2018	2019	2018	2019	2018	2019	2018	2019	2018	2019	
الشركات الوطنية National Companies	Coventional تقليدي																
	شركة التأمين الأهلية Al Ahlia Insurance Company	0	0	0	0	0	0	0	0	0	0	0	0	0	0	0	
	شركة التأمين العربية فالكون Arabia Falcon Insurance Company	164,405	1,407,269	0	0	0	0	164,405	1,407,269	0	0	4,909	92,812	4,909	92,812	159,496	1,314,457
	شركة ظفار للتأمين Dhofar Insurance Company	0	0	0	0	0	0	0	0	0	0	0	0	0	0	0	
	شركة مسقط للتأمين Muscat Insurance Company	586	359	0	0	0	0	586	359	0	0	6,245	3,825	6,245	3,825	(5,659)	(3,466)
	الشركة الوطنية للتأمين على الحياة والعام National Life & General Insurance Company	82,389	83,769	0	0	0	0	82,389	83,769	0	0	22,272	(57)	22,272	(57)	60,117	83,826
	الشركة العمانية القطرية للتأمين Oman Qatar Insurance Company	0	0	0	0	0	0	0	0	0	0	0	0	0	0	0	
	الشركة العمانية المتحدة للتأمين Oman United Insurance Company	2,251	2,503	0	0	0	0	2,251	2,503	0	0	7,922	9,149	7,922	9,149	(5,671)	(6,646)
	شركة الرؤية للتأمين Vision Insurance Company	0	0	0	0	0	0	0	0	0	0	0	0	0	0	0	
	مجموع التأمين التقليدي Total Coventional	249,631	1,493,900	0	0	0	0	249,631	1,493,900	0	0	41,348	105,729	41,348	105,729	208,283	1,388,171
	Takaful تكافلي																
	شركة المدينة للتأمين Al Madina Insurance Company	(247)	349	0	0	0	0	(247)	349	0	0	26	20	26	20	(273)	329
	شركة تكافل عمان للتأمين Takaful Oman Insurance Company	0	0	0	0	0	0	0	0	0	0	0	0	0	0	0	0
	مجموع التأمين التكافلي Total Takaful	(247)	349	0	0	0	0	(247)	349	0	0	26	20	26	20	(273)	329
مجموع الشركات الوطنية Total National Companies	249,384	1,494,249	0	0	0	0	249,384	1,494,249	0	0	41,374	105,749	41,374	105,749	208,010	1,388,500	
الشركات الأجنبية Foreign Companies	Coventional تقليدي																
	شركة آيه جي مي للتأمين AIG MEA Insurance Company	0	0	0	0	0	0	0	0	0	0	0	0	0	0	0	
	الشركة الأمريكية للتأمين على الحياة (متلايف) American Life Insurance Company (MetLife)	168,653	107,082	0	0	0	0	168,653	107,082	0	0	6,728	6,400	6,728	6,400	161,925	100,682
	شركة اكسا للتأمين (الخليج) AXA Insurance Company (Gulf)	2,429,298	2,159,555	0	0	0	0	2,429,298	2,159,555	0	0	0	0	0	0	2,429,298	2,159,555
	شركة سيغنا الشرق الأوسط للتأمين Cigna Middle East Insurance Company	0	0	0	0	0	0	0	0	0	0	0	0	0	0	0	
	شركة التأمين الإيرانية Iran Insurance Company	0	0	0	0	0	0	0	0	0	0	0	0	0	0	0	
	شركة التأمين على الحياة العالمية Life Insurance Corporation International	45,012	98,791	0	0	0	0	45,012	98,791	0	0	0	0	0	0	45,012	98,791
	شركة عمان للتأمين (فرع عمان) Oman Insurance Company	0	0	0	0	0	0	0	0	0	0	0	0	0	0	0	
	شركة أورينت للتأمين Orient Insurance Company	103,198	85,263	0	0	0	0	103,198	85,263	0	0	0	0	0	0	103,198	85,263
	شركة التأمين العربية السعودية Saudi Arabian Insurance Company	0	0	0	0	0	0	0	0	0	0	0	0	0	0	0	
	الشركة الهندية الجديدة للتأمين The New India Assurance Company	0	0	0	0	0	0	0	0	0	0	0	0	0	0	0	
مجموع الشركات الأجنبية Total Foreign Companies	2,746,161	2,450,691	0	0	0	0	2,746,161	2,450,691	0	0	6,728	6,400	6,728	6,400	2,739,433	2,444,291	
الإجمالي Grand Total	2,995,545	3,944,940	0	0	0	0	2,995,545	3,944,940	0	0	48,102	112,149	48,102	112,149	2,947,443	3,832,791	

العمولات وتكاليف الإنتاج لعامي ٢٠١٩-٢٠١٨ بالريال العماني (الحياة الجماعي)
Commissions & Cost of Production for 2018-2019 In Omani Rial (Life Group)

جدول رقم (18) Table No.

الشركة Company	التعويضات المباشرة Direct Claims 1		وارد محلي Inward Local 2		وارد من الخارج Inward Abroad 3		(أ) إجمالي الوارد Total Inward (A) (1 + 2 + 3)		صادر محلي Outward Local 4		صادر للخارج Outward Abroad 5		(ب) إجمالي الصادر Total Outward (B) (4 + 5)		الصافي (أ - ب) Net (A - B)	
	2018	2019	2018	2019	2018	2019	2018	2019	2018	2019	2018	2019	2018	2019	2018	2019
		Coventional								تقليدي						
شركة التأمين الأهلية Al Ahlia Insurance Company	3,303	5,386	0	0	0	0	3,303	5,386	0	0	0	0	0	0	3,303	5,386
شركة التأمين العربية فالكون Arabia Falcon Insurance Company	30,787	37,883	0	0	0	0	30,787	37,883	0	0	0	1,589	0	1,589	30,787	36,294
شركة ظفار للتأمين Dhofar Insurance Company	9,616	33,753	0	0	0	0	9,616	33,753	0	0	327,603	370,038	327,603	370,038	(317,987)	(336,285)
شركة مسقط للتأمين Muscat Insurance Company	9,016	8,314	0	0	0	0	9,016	8,314	0	0	162,395	154,659	162,395	154,659	(153,379)	(146,345)
الشركة الوطنية للتأمين على الحياة والعام National Life & General Insurance Company	453,595	503,911	0	0	0	0	453,595	503,911	0	0	8,396	235,034	8,396	235,034	445,199	268,877
الشركة العمانية القطرية للتأمين Oman Qatar Insurance Company	67,521	29,160	0	0	0	0	67,521	29,160	0	0	56,912	60,000	56,912	60,000	10,609	(30,840)
الشركة العمالية المتحدة للتأمين Oman United Insurance Company	61,148	101,907	0	0	0	0	61,148	101,907	0	0	359,937	222,551	359,937	222,551	(298,789)	(120,644)
شركة الرؤية للتأمين Vision Insurance Company	43,751	36,927	0	0	0	0	43,751	36,927	0	0	289,596	224,249	289,596	224,249	(245,845)	(187,322)
مجموع التأمين التقليدي Total Coventional	678,737	757,241	0	0	0	0	678,737	757,241	0	0	1,204,839	1,268,120	1,204,839	1,268,120	(526,102)	(510,879)
	Takaful								تكافلي							
شركة المدينة للتأمين Al Madina Insurance Company	226,390	131,901	0	0	0	0	226,390	131,901	0	0	607	518	607	518	225,783	131,383
شركة تكافل عمان للتأمين Takaful Oman Insurance Company	224,397	408,107	0	0	0	0	224,397	408,107	0	0	23,682	233,663	23,682	233,663	200,715	174,444
مجموع التأمين التكافلي Total Takaful	450,787	540,008	0	0	0	0	450,787	540,008	0	0	24,289	234,181	24,289	234,181	426,498	305,827
مجموع الشركات الوطنية Total National Companies	1,129,524	1,297,249	0	0	0	0	1,129,524	1,297,249	0	0	1,229,128	1,502,301	1,229,128	1,502,301	(99,604)	(205,052)
	Coventional								تقليدي							
شركة أيه أي جي ميا للتأمين AIG MEA Insurance Company	0	0	0	0	0	0	0	0	0	0	0	0	0	0	0	0
الشركة الأمريكية للتأمين على الحياة (متلايف) American Life Insurance Company (MetLife)	216,686	254,772	0	0	0	0	216,686	254,772	0	0	30,294	19,647	30,294	19,647	186,392	235,125
شركة اكسا للتأمين (الخليج) AXA Insurance Company (Gulf)	992,827	971,683	0	0	0	0	992,827	971,683	0	0	0	0	0	0	992,827	971,683
شركة سيغنا الشرق الأوسط للتأمين Cigna Middle East Insurance Company	0	0	0	0	0	0	0	0	0	0	0	0	0	0	0	0
شركة التأمين الإيرانية Iran Insurance Company	0	0	0	0	0	0	0	0	0	0	0	0	0	0	0	0
شركة التأمين على الحياة العالمية Life Insurance Corporation International	0	0	0	0	0	0	0	0	0	0	0	0	0	0	0	0
شركة عمان للتأمين (فرع عمان) Oman Insurance Company	219,194	216,207	0	0	0	0	219,194	216,207	0	0	2,429	3,172	2,429	3,172	216,765	213,035
شركة أوريينت للتأمين Orient Insurance Company	9,605	24,544	0	0	0	0	9,605	24,544	0	0	0	0	0	0	9,605	24,544
شركة التأمين العربية السعودية Saudi Arabian Insurance Company	0	0	0	0	0	0	0	0	0	0	0	0	0	0	0	0
الشركة الهندية الجديدة للتأمين The New India Assurance Company	0	0	0	0	0	0	0	0	0	0	0	0	0	0	0	0
مجموع الشركات الأجنبية Total Foreign Companies	1,438,312	1,467,206	0	0	0	0	1,438,312	1,467,206	0	0	32,723	22,819	32,723	22,819	1,405,589	1,444,387
الإجمالي Grand Total	2,567,836	2,764,455	0	0	0	0	2,567,836	2,764,455	0	0	1,261,851	1,525,120	1,261,851	1,525,120	1,305,985	1,239,335

المصروفات الإدارية والعمومية لعامي ٢٠١٩-٢٠١٨ بالريال العماني (إجمالي التأمين على الحياة)
General & Administrative Expenses for 2018-2019 In Omani Rial (Total Life)

جدول رقم (19) Table No.

الشركة Company	التعويضات المباشرة Direct Claims 1		وارد محلي Inward Local 2		وارد من الخارج Inward Abroad 3		(أ) إجمالي الوارد Total Inward (A) (1 + 2 + 3)		صادر محلي Outward Local 4		صادر للخارج Outward Abroad 5		(ب) إجمالي الصادر Total Outward (B) (4 + 5)		(أ - ب) Net (A - B)		
	2018	2019	2018	2019	2018	2019	2018	2019	2018	2019	2018	2019	2018	2019	2018	2019	
الشركات الوطنية National Companies	Coventional تقليدي																
	شركة التأمين الأهلية Al Ahlia Insurance Company	7,735	8,780	0	0	0	0	7,735	8,780	0	0	0	0	0	0	7,735	8,780
	شركة التأمين العربية فالكون Arabia Falcon Insurance Company	211,608	300,525	0	0	0	0	211,608	300,525	0	0	0	0	0	0	211,608	300,525
	شركة ظفار للتأمين Dhofar Insurance Company	0	0	0	0	0	0	0	0	0	0	0	0	0	0	0	0
	شركة مسقط للتأمين Muscat Insurance Company	120,386	67,244	0	0	0	0	120,386	67,244	0	0	0	0	0	0	120,386	67,244
	الشركة الوطنية للتأمين على الحياة والعام National Life & General Insurance Company	709,133	688,190	0	0	0	0	709,133	688,190	0	0	0	0	0	0	709,133	688,190
	الشركة العمانية القطرية للتأمين Oman Qatar Insurance Company	35,225	75,565	0	0	0	0	35,225	75,565	0	0	0	0	0	0	35,225	75,565
	الشركة العمانية المتحدة للتأمين Oman United Insurance Company	0	80,617	0	0	0	0	0	80,617	0	0	0	0	0	0	0	80,617
	شركة الرؤية للتأمين Vision Insurance Company	44,823	60,201	0	0	0	0	44,823	60,201	0	0	0	0	0	0	44,823	60,201
	مجموع التأمين التقليدي Total Coventional	1,128,910	1,281,122	0	0	0	0	1,128,910	1,281,122	0	0	0	0	0	0	1,128,910	1,281,122
	Takaful تكافلي																
	شركة المدينة للتأمين Al Madina Insurance Company	400,754	88,407	0	0	0	0	400,754	88,407	0	0	0	0	0	0	400,754	88,407
	شركة تكافل عمان للتأمين Takaful Oman Insurance Company	0	(7,446)	0	0	0	0	0	(7,446)	0	0	0	0	0	0	0	(7,446)
	مجموع التأمين التكافلي Total Takaful	400,754	80,961	0	0	0	0	400,754	80,961	0	0	0	0	0	0	400,754	80,961
مجموع الشركات الوطنية Total National Companies	1,529,664	1,362,083	0	0	0	0	1,529,664	1,362,083	0	0	0	0	0	0	1,529,664	1,362,083	
الشركات الأجنبية Foreign Companies	Coventional تقليدي																
	شركة آيه جي مي للتأمين AIG MEA Insurance Company	0	0	0	0	0	0	0	0	0	0	0	0	0	0	0	0
	الشركة الأمريكية للتأمين على الحياة (متلايف) American Life Insurance Company (MeLife)	1,297,523	1,264,013	0	0	0	0	1,297,523	1,264,013	0	0	0	0	0	0	1,297,523	1,264,013
	شركة اكسا للتأمين (الخليج) AXA Insurance Company (Gulf)	1,918,037	1,945,155	0	0	0	0	1,918,037	1,945,155	0	0	0	0	0	0	1,918,037	1,945,155
	شركة سيغنا الشرق الأوسط للتأمين Cigna Middle East Insurance Company	0	0	0	0	0	0	0	0	0	0	0	0	0	0	0	0
	شركة التأمين الإيرانية Iran Insurance Company	0	0	0	0	0	0	0	0	0	0	0	0	0	0	0	0
	شركة التأمين على الحياة العالمية Life Insurance Corporation International	104,009	76,640	0	0	0	0	104,009	76,640	0	0	0	0	0	0	104,009	76,640
	شركة عمان للتأمين (فرع عمان) Oman Insurance Company	59,536	83,820	0	0	0	0	59,536	83,820	0	0	0	0	0	0	59,536	83,820
	شركة أورينت للتأمين Orient Insurance Company	151,476	188,640	0	0	0	0	151,476	188,640	0	0	0	0	0	0	151,476	188,640
	شركة التأمين العربية السعودية Saudi Arabian Insurance Company	0	0	0	0	0	0	0	0	0	0	0	0	0	0	0	0
	الشركة الهندية الجديدة للتأمين The New India Assurance Company	0	0	0	0	0	0	0	0	0	0	0	0	0	0	0	0
مجموع الشركات الأجنبية Total Foreign Companies	3,530,581	3,558,268	0	0	0	0	3,530,581	3,558,268	0	0	0	0	0	0	3,530,581	3,558,268	
الإجمالي Grand Total	5,060,245	4,920,351	0	0	0	0	5,060,245	4,920,351	0	0	0	0	0	0	5,060,245	4,920,351	

المصروفات الإدارية والعمومية لعامي ٢٠١٨-٢٠١٩ بالريال العماني (الحياة الفردي)
General & Administrative Expenses for 2018-2019 In Omani Rial (Life Individual)

جدول رقم (20) Table No.

الشركة Company	التعويضات المباشرة Direct Claims 1		وارد محلي Inward Local 2		وارد من الخارج Inward Abroad 3		إجمالي الوارد (أ) Total Inward (A) (1 + 2 + 3)		صادر محلي Outward Local 4		صادر للخارج Outward Abroad 5		إجمالي الصادر (ب) Total Outward (B) (4 + 5)		الصافي (أ - ب) Net (A - B)		
	2018	2019	2018	2019	2018	2019	2018	2019	2018	2019	2018	2019	2018	2019	2018	2019	
الشركات الوطنية National Companies	Coventional								تقليدي								
	شركة التأمين الأهلية Al Ahlia Insurance Company	0	0	0	0	0	0	0	0	0	0	0	0	0	0	0	0
	شركة التأمين العربية فالكون Arabia Falcon Insurance Company	160,000	243,109	0	0	0	0	160,000	243,109	0	0	0	0	0	0	160,000	243,109
	شركة ظفار للتأمين Dhofar Insurance Company	0	0	0	0	0	0	0	0	0	0	0	0	0	0	0	0
	شركة مسقط للتأمين Muscat Insurance Company	3,396	1,105	0	0	0	0	3,396	1,105	0	0	0	0	0	0	3,396	1,105
	الشركة الوطنية للتأمين على الحياة والعام National Life & General Insurance Company	168,360	166,850	0	0	0	0	168,360	166,850	0	0	0	0	0	0	168,360	166,850
	الشركة العمانية القطرية للتأمين Oman Qatar Insurance Company	0	0	0	0	0	0	0	0	0	0	0	0	0	0	0	0
	الشركة العمانية المتحدة للتأمين Oman United Insurance Company	0	2,380	0	0	0	0	0	2,380	0	0	0	0	0	0	0	2,380
	شركة الرؤية للتأمين Vision Insurance Company	0	0	0	0	0	0	0	0	0	0	0	0	0	0	0	0
	مجموع التأمين التقليدي Total Coventional	331,756	413,444	0	0	0	0	331,756	413,444	0	0	0	0	0	0	331,756	413,444
	Takaful								تكافلي								
	شركة المدينة للتأمين Al Madina Insurance Company	7,842	1,257	0	0	0	0	7,842	1,257	0	0	0	0	0	0	7,842	1,257
	شركة تكافل عمان للتأمين Takaful Oman Insurance Company	0	0	0	0	0	0	0	0	0	0	0	0	0	0	0	0
	مجموع التأمين التكافلي Total Takaful	7,842	1,257	0	0	0	0	7,842	1,257	0	0	0	0	0	0	7,842	1,257
مجموع الشركات الوطنية Total National Companies	339,598	414,701	0	0	0	0	339,598	414,701	0	0	0	0	0	0	339,598	414,701	
الشركات الأجنبية Foreign Companies	Coventional								تقليدي								
	شركة آيه أي جي ميا للتأمين AIG MEA Insurance Company	0	0	0	0	0	0	0	0	0	0	0	0	0	0	0	0
	الشركة الأمريكية للتأمين على الحياة (متلايف) American Life Insurance Company (MetLife)	1,260,868	1,240,832	0	0	0	0	1,260,868	1,240,832	0	0	0	0	0	1,260,868	1,240,832	
	شركة اكسا للتأمين (الخليج) AXA Insurance Company (Gulf)	1,438,528	1,533,327	0	0	0	0	1,438,528	1,533,327	0	0	0	0	0	1,438,528	1,533,327	
	شركة سيغنا الشرق الأوسط للتأمين Cigna Middle East Insurance Company	0	0	0	0	0	0	0	0	0	0	0	0	0	0	0	
	شركة التأمين الإيرانية Iran Insurance Company	0	0	0	0	0	0	0	0	0	0	0	0	0	0	0	
	شركة التأمين على الحياة العالمية Life Insurance Corporation International	104,009	76,640	0	0	0	0	104,009	76,640	0	0	0	0	0	104,009	76,640	
	شركة عمان للتأمين (فرع عمان) Oman Insurance Company	0	0	0	0	0	0	0	0	0	0	0	0	0	0	0	
	شركة أورينت للتأمين Orient Insurance Company	130,404	117,934	0	0	0	0	130,404	117,934	0	0	0	0	0	130,404	117,934	
	شركة التأمين العربية السعودية Saudi Arabian Insurance Company	0	0	0	0	0	0	0	0	0	0	0	0	0	0	0	
	الشركة الهندية الجديدة للتأمين The New India Assurance Company	0	0	0	0	0	0	0	0	0	0	0	0	0	0	0	
	مجموع الشركات الأجنبية Total Foreign Companies	2,933,809	2,968,733	0	0	0	0	2,933,809	2,968,733	0	0	0	0	0	2,933,809	2,968,733	
الإجمالي Grand Total	3,273,407	3,383,434	0	0	0	0	3,273,407	3,383,434	0	0	0	0	0	3,273,407	3,383,434		

المصروفات الإدارية والعمومية لعامي ٢٠١٩-٢٠١٨ بالريال العماني (الحياة الجماعي)
General & Administrative Expenses for 2018-2019 In Omani Rial (Life Group)

جدول رقم (21) Table No.

الشركة Company	التعويضات المباشرة Direct Claims 1		وارد محلي Inward Local 2		وارد من الخارج Inward Abroad 3		(أ) إجمالي الوارد (Total Inward (A (1 + 2 + 3)		صادر محلي Outward Local 4		صادر للخارج Outward Abroad 5		(ب) إجمالي الصادر (Total Outward (B (4 + 5)		الصافي (أ - ب) Net (A - B)		
	2018	2019	2018	2019	2018	2019	2018	2019	2018	2019	2018	2019	2018	2019	2018	2019	
الشركات الوطنية National Companies	Coventional																
	تقليدي																
	شركة التأمين الأهلية Al Ahlia Insurance Company	7,735	8,780	0	0	0	0	7,735	8,780	0	0	0	0	0	0	7,735	8,780
	شركة التأمين العربية فالكون Arabia Falcon Insurance Company	51,608	57,416	0	0	0	0	51,608	57,416	0	0	0	0	0	0	51,608	57,416
	شركة ظفار للتأمين Dhofar Insurance Company	0	0	0	0	0	0	0	0	0	0	0	0	0	0	0	0
	شركة مسقط للتأمين Muscat Insurance Company	116,990	66,139	0	0	0	0	116,990	66,139	0	0	0	0	0	0	116,990	66,139
	الشركة الوطنية للتأمين على الحياة والعام National Life & General Insurance Company	540,773	521,340	0	0	0	0	540,773	521,340	0	0	0	0	0	0	540,773	521,340
	الشركة العمانية القطرية للتأمين Oman Qatar Insurance Company	35,225	75,565	0	0	0	0	35,225	75,565	0	0	0	0	0	0	35,225	75,565
	الشركة العمانية المتحدة للتأمين Oman United Insurance Company	0	78,237	0	0	0	0	0	78,237	0	0	0	0	0	0	0	78,237
	شركة الرؤية للتأمين Vision Insurance Company	44,823	60,201	0	0	0	0	44,823	60,201	0	0	0	0	0	0	44,823	60,201
	مجموع التأمين التقليدي Total Coventional	797,154	867,678	0	0	0	0	797,154	867,678	0	0	0	0	0	0	797,154	867,678
	Takaful																
	تكافلي																
	شركة المدينة للتأمين Al Madina Insurance Company	392,912	87,150	0	0	0	0	392,912	87,150	0	0	0	0	0	0	392,912	87,150
شركة تكافل عمان للتأمين Takaful Oman Insurance Company	0	(7,446)	0	0	0	0	0	(7,446)	0	0	0	0	0	0	0	(7,446)	
مجموع التأمين التكافلي Total Takaful	392,912	79,704	0	0	0	0	392,912	79,704	0	0	0	0	0	0	392,912	79,704	
مجموع الشركات الوطنية Total National Companies	1,190,066	947,382	0	0	0	0	1,190,066	947,382	0	0	0	0	0	0	1,190,066	947,382	
الشركات الأجنبية Foreign Companies	Coventional																
	تقليدي																
	شركة آيه جي مي للتأمين AIG MEA Insurance Company	0	0	0	0	0	0	0	0	0	0	0	0	0	0	0	0
	الشركة الأمريكية للتأمين على الحياة (متلايف) American Life Insurance Company (MeLife)	36,655	23,181	0	0	0	0	36,655	23,181	0	0	0	0	0	0	36,655	23,181
	شركة اكسا للتأمين (الخليج) AXA Insurance Company (Gulf)	479,509	411,828	0	0	0	0	479,509	411,828	0	0	0	0	0	0	479,509	411,828
	شركة سيغنا الشرق الأوسط للتأمين Cigna Middle East Insurance Company	0	0	0	0	0	0	0	0	0	0	0	0	0	0	0	0
	شركة التأمين الإيرانية Iran Insurance Company	0	0	0	0	0	0	0	0	0	0	0	0	0	0	0	0
	شركة التأمين على الحياة العالمية Life Insurance Corporation International	0	0	0	0	0	0	0	0	0	0	0	0	0	0	0	0
	شركة عمان للتأمين (فرع عمان) Oman Insurance Company	59,536	83,820	0	0	0	0	59,536	83,820	0	0	0	0	0	0	59,536	83,820
	شركة أورينت للتأمين Orient Insurance Company	21,072	70,706	0	0	0	0	21,072	70,706	0	0	0	0	0	0	21,072	70,706
	شركة التأمين العربية السعودية Saudi Arabian Insurance Company	0	0	0	0	0	0	0	0	0	0	0	0	0	0	0	0
	الشركة الهندية الجديدة للتأمين The New India Assurance Company	0	0	0	0	0	0	0	0	0	0	0	0	0	0	0	0
مجموع الشركات الأجنبية Total Foreign Companies	596,772	589,535	0	0	0	0	596,772	589,535	0	0	0	0	0	0	596,772	589,535	
الإجمالي Grand Total	1,786,838	1,536,917	0	0	0	0	1,786,838	1,536,917	0	0	0	0	0	0	1,786,838	1,536,917	

You Deserve it



Branded – Customized – Corporate Gifts

- Design and Publishing, Large Formats Printing
- Exhibition Stands and Counters
- Omani Traditional Gift Items
- Arabic Sweets and Mediterranean Foods
- First Grade 3 D Crystal and Metal Trophies
- D'casso Desk Top Sets
- Diaries, lany Books Castelli and Express International Brands
- Cerruti, Hugo Boss, Ungaro and Cacharel VIP Gift Items
- Customized items



AI Karmel Heights Trading LLC

Contact: 92551489

karmelvip@gmail.com

Chapter Six

General Insurance Indicators



الأقساط المكتتبية ومعدل الاحتفاظ لعامي ٢٠١٩-٢٠١٨ بالريال العماني (إجمالي التأمين العام)
Written Premiums and Retention Ratio for 2018-2019 In Omani Rial (Total General)

جدول رقم (22) Table No. (22)

الشركة Company	الأقساط المباشرة Direct Premiums 1		وارد محلي Inward Local 2		وارد من الخارج Inward Abroad 3		إجمالي الوارد (أ) Total Inward (A) (1 + 2 + 3)		صادر محلي Outward Local 4		صادر للخارج Outward Abroad 5		إجمالي الصادر (ب) Total Outward (B) (4 + 5)		الصافي (أ - ب) Net (A - B)		معدل الإحتفاظ Retention Ratio		
	2018	2019	2018	2019	2018	2019	2018	2019	2018	2019	2018	2019	2018	2019	2018	2019	2018	2019	
الشركات الوطنية National Companies	تقليدي																		
	Coventional																		
	شركة التأمين الأهلية Al Ahlia Insurance Company	25,765,594	23,569,681	231,247	321,149	0	0	25,996,841	23,890,830	1,378,072	596,026	1,478,992	893,793	2,857,064	1,489,819	23,139,777	22,401,011	%89.01	%93.76
	شركة التأمين العربية فالكون Arabia Falcon Insurance Company	13,803,333	12,972,606	275,596	137,909	48,477	0	14,127,406	13,110,515	71,909	97,680	8,583,981	8,447,161	8,655,890	8,544,841	5,471,516	4,565,674	%38.73	%34.82
	شركة ظفار للتأمين Dhofar Insurance Company	34,771,394	39,439,516	101,800	100,586	0	0	34,873,194	39,540,102	878,464	813,406	16,788,584	20,089,995	17,667,048	20,903,401	17,206,146	18,636,701	%49.34	%47.13
	شركة مسقط للتأمين Muscat Insurance Company	17,947,102	17,688,393	0	0	0	0	17,947,102	17,688,393	16,276	46,903	10,231,042	10,830,696	10,247,318	10,877,599	7,699,784	6,810,794	%42.90	%38.50
	الشركة الوطنية للتأمين على الحياة والعام National Life & General Insurance Company	126,140,620	140,654,705	0	0	0	0	126,140,620	140,654,705	36,869	82,164	49,556,962	29,945,093	49,593,831	30,027,257	76,546,789	110,627,448	%60.68	%78.65
	الشركة العمانية القطرية للتأمين Oman Qatar Insurance Company	26,552,139	27,684,719	170,572	180,667	185,262	450,829	26,907,973	28,316,215	119,191	87,800	18,591,595	21,824,612	18,710,786	21,912,412	8,197,187	6,403,803	%30.46	%22.62
	الشركة العمانية المتحدة للتأمين Oman United Insurance Company	34,652,308	29,792,679	0	0	0	0	34,652,308	29,792,679	432,653	669,588	14,051,372	13,055,690	14,484,025	13,725,278	20,168,283	16,067,401	%58.20	%53.93
	شركة الرؤية للتأمين Vision Insurance Company	18,705,872	20,823,168	0	0	0	0	18,705,872	20,823,168	143,954	182,989	9,788,636	13,168,926	9,932,590	13,351,915	8,773,282	7,471,253	%46.90	%35.88
	مجموع التأمين التقليدي Total Coventional	298,338,362	312,625,467	779,215	740,311	233,739	450,829	299,351,316	313,816,607	3,077,388	2,576,556	129,071,164	118,255,966	132,148,552	120,832,522	167,202,764	192,984,085	%55.86	%61.50
	تكاful																		
	Takaful																		
	شركة المدينة للتأمين Al Medina Insurance Company	27,496,131	36,397,382	0	0	0	0	27,496,131	36,397,382	151,868	131,408	12,002,833	22,190,947	12,154,701	22,322,355	15,341,430	14,075,027	%55.79	%38.67
شركة تكافل عمان للتأمين Takaful Oman Insurance Company	19,418,056	18,319,793	0	0	0	0	19,418,056	18,319,793	0	0	4,723,473	7,349,792	4,723,473	7,349,792	14,694,583	10,970,001	%75.67	%59.88	
مجموع التأمين التكاful Total Takaful	46,914,187	54,717,175	0	0	0	0	46,914,187	54,717,175	151,868	131,408	16,726,306	29,540,739	16,878,174	29,672,147	30,036,013	25,045,028	%64.02	%45.77	
مجموع الشركات الوطنية Total National Companies	345,252,549	367,342,642	779,215	740,311	233,739	450,829	346,265,503	368,533,782	3,229,256	2,707,964	145,797,470	147,796,705	149,026,726	150,504,669	197,238,777	218,029,113	%56.96	%59.16	
الشركات الأجنبية Foreign Companies	تقليدي																		
	Coventional																		
	شركة آيه إي جي ميا للتأمين AIG MEA Insurance Company	1,948,047	(172,196)	10,503	(2,032)	0	0	1,958,550	(174,228)	0	0	1,750,289	(131,292)	1,750,289	(131,292)	208,261	(42,936)	%10.63	%24.64
	الشركة الأمريكية للتأمين على الحياة (متلايف) American Life Insurance Company (MetLife)	6,427,399	6,373,976	0	0	0	0	6,427,399	6,373,976	0	0	1,960,778	1,520,845	1,960,778	1,520,845	4,466,621	4,853,131	%69.49	%76.14
	شركة اكسا للتأمين (الخليج) AXA Insurance Company (Gulf)	17,324,576	15,618,407	902,171	774,893	0	0	18,226,747	16,393,300	84,409	142,340	1,135,175	856,880	1,219,584	999,220	17,007,163	15,394,080	%93.31	%93.90
	شركة سيغنا الشرق الأوسط للتأمين Cigna Middle East Insurance Company	4,386,429	4,650,983	0	0	0	0	4,386,429	4,650,983	0	0	233,005	417,207	233,005	417,207	4,153,424	4,233,776	%94.69	%91.03
	شركة التأمين الإيرانية Iran Insurance Company	1,273,035	1,128,010	89,077	104,152	0	0	1,362,112	1,232,162	5,895	2,900	53,330	48,120	59,225	51,020	1,302,887	1,181,142	%95.65	%95.86
	شركة التأمين على الحياة العالمية Life Insurance Corporation International	0	0	0	0	0	0	0	0	0	0	0	0	0	0	0	0	%0.00	%0.00
	شركة عمان للتأمين (فرع عمان) Oman Insurance Company	3,862,170	9,534,689	142,185	70,842	36,800	0	4,041,155	9,605,531	0	0	3,222,230	4,409,829	3,222,230	4,409,829	818,925	5,195,702	%20.26	%54.09
	شركة أورينت للتأمين Orient Insurance Company	3,116,474	2,823,747	345,768	150,183	0	0	3,462,242	2,973,930	3,280	1,851	2,226,235	2,029,796	2,229,515	2,031,647	1,232,727	942,283	%35.60	%31.68
	شركة التأمين العربية السعودية Saudi Arabian Insurance Company	1,964,192	1,860,106	15,029	9,292	0	0	1,979,221	1,869,398	658	0	518,473	580,162	519,131	580,162	1,460,090	1,289,236	%73.77	%68.97
	الشركة الهندية الجديدة للتأمين The New India Assurance Company	18,409,189	16,719,610	595,907	662,409	0	0	19,005,096	17,382,019	399,169	382,184	2,117,562	2,036,832	2,516,731	2,419,016	16,488,365	14,963,003	%86.76	%86.08
	مجموع الشركات الأجنبية Total Foreign Companies	58,711,511	58,537,332	2,100,640	1,769,739	36,800	0	60,848,951	60,307,071	493,411	529,275	13,217,077	11,768,379	13,710,488	12,297,654	47,138,463	48,009,417	%77.47	%79.61
	الإجمالي Grand Total	403,964,060	425,879,974	2,879,855	2,510,050	270,539	450,829	407,114,454	428,840,853	3,722,667	3,237,239	159,014,547	159,565,084	162,737,214	162,802,323	244,377,240	266,038,530	%60.03	%62.04

الأقساط المكتتبة ومعدل الاحتفاظ لعامي ٢٠١٨-٢٠١٩ بالريال العماني (النقل)
Written Premiums and Retention Ratio for 2018-2019 In Omani Rial (Marine)

جدول رقم (23) Table No. (23)

الشركة Company	الأقساط المباشرة Direct Premiums 1		وارد محلي Inward Local 2		وارد من الخارج Inward Abroad 3		(أ) إجمالي الوارد Total Inward (A) (1 + 2 + 3)		صادر محلي Outward Local 4		صادر للخارج Outward Abroad 5		(ب) إجمالي الصادر Total Outward (B) (4 + 5)		الصافي (أ - ب) Net (A - B)		معدل الاحتفاظ Retention Ratio		
	2018	2019	2018	2019	2018	2019	2018	2019	2018	2019	2018	2019	2018	2019	2018	2019	2018	2019	
الشركات الوطنية National Companies	تقليدي																		
	Coventional																		
	شركة التأمين الأهلية Al Ahlia Insurance Company	816,332	544,081	0	0	0	0	816,332	544,081	407,595	258,835	57,000	33,471	464,595	292,306	351,737	251,775	%43.09	%46.28
	شركة التأمين العربية فالكون Arabia Falcon Insurance Company	641,488	471,949	0	0	(1,935)	0	639,553	471,949	0	5,127	601,886	413,911	601,886	419,038	37,667	52,911	%5.89	%11.21
	شركة ظفار للتأمين Dhofar Insurance Company	363,002	775,656	0	100,586	0	0	363,002	876,242	0	14,345	307,881	689,716	307,881	704,061	55,121	172,181	%15.18	%19.65
	شركة مسقط للتأمين Muscat Insurance Company	440,407	493,225	0	0	0	0	440,407	493,225	0	9,054	421,935	465,217	421,935	474,271	18,472	18,954	%4.19	%3.84
	الشركة الوطنية للتأمين على الحياة والعام National Life & General Insurance Company	33,494	6,417	0	0	0	0	33,494	6,417	746	1,437	31,407	6,374	32,153	7,811	1,341	(1,394)	%4.00	(%21.72)
	الشركة العمانية القطرية للتأمين Oman Qatar Insurance Company	934,106	1,259,422	3,473	5,781	7,182	10,143	944,761	1,275,346	13,416	0	803,149	1,172,534	816,565	1,172,534	128,196	102,812	%13.57	%8.06
	الشركة العمانية المتحدة للتأمين Oman United Insurance Company	1,873,985	1,997,752	0	0	0	0	1,873,985	1,997,752	29,017	78,152	1,725,241	1,819,013	1,754,258	1,897,165	119,727	100,587	%6.39	%5.04
	شركة الرؤية للتأمين Vision Insurance Company	3,088,850	5,546,172	0	0	0	0	3,088,850	5,546,172	897	1,394	3,080,956	5,528,104	3,081,853	5,529,498	6,997	16,674	%0.23	%0.30
	مجموع التأمين التقليدي Total Coventional	8,191,664	11,094,674	3,473	106,367	5,247	10,143	8,200,384	11,211,184	451,671	368,344	7,029,455	10,128,340	7,481,126	10,496,684	719,258	714,500	%8.77	%6.37
	تكافلي																		
	Takaful																		
	شركة المدينة للتأمين Al Madina Insurance Company	552,612	462,247	0	0	0	0	552,612	462,247	0	0	389,654	330,700	389,654	330,700	162,958	131,547	%29.49	%28.46
شركة تكافل عمان للتأمين Takaful Oman Insurance Company	127,777	164,943	0	0	0	0	127,777	164,943	0	0	122,525	152,789	122,525	152,789	5,252	12,154	%4.11	%7.37	
مجموع التأمين التكافلي Total Takaful	680,389	627,190	0	0	0	0	680,389	627,190	0	0	512,179	483,489	512,179	483,489	168,210	143,701	%24.72	%22.91	
مجموع الشركات الوطنية Total National Companies	8,872,053	11,721,864	3,473	106,367	5,247	10,143	8,880,773	11,838,374	451,671	368,344	7,541,634	10,611,829	7,993,305	10,980,173	887,468	858,201	%9.99	%7.25	
الشركات الأجنبية Foreign Companies	تقليدي																		
	Coventional																		
	شركة آيه أي جي مي للتأمين AIG MEA Insurance Company	68,972	(7,172)	0	0	0	0	68,972	(7,172)	0	0	65,725	(7,874)	65,725	(7,874)	3,247	702	%4.71	(%9.79)
	الشركة الأمريكية للتأمين على الحياة (متلايف) American Life Insurance Company (MetLife)	0	0	0	0	0	0	0	0	0	0	0	0	0	0	0	0	%0.00	%0.00
	شركة اكسا للتأمين (الخليج) AXA Insurance Company (Gulf)	603,695	615,364	57,707	60,243	0	0	661,402	675,607	0	0	89,656	62,328	89,656	62,328	571,746	613,279	%86.44	%90.77
	شركة سيغنا الشرق الأوسط للتأمين Cigna Middle East Insurance Company	0	0	0	0	0	0	0	0	0	0	5,722	1,477	5,722	1,477	(5,722)	(1,477)	%0.00	%0.00
	شركة التأمين الإيرانية Iran Insurance Company	17,374	57,030	0	0	0	0	17,374	57,030	0	0	2,461	8,180	2,461	8,180	14,913	48,850	%85.84	%85.66
	شركة التأمين على الحياة العالمية Life Insurance Corporation International	0	0	0	0	0	0	0	0	0	0	0	0	0	0	0	0	%0.00	%0.00
	شركة عمان للتأمين (فرع عمان) Oman Insurance Company	824,515	149,585	39,988	(3,237)	36,800	0	901,303	146,348	0	0	987,245	111,226	987,245	111,226	(85,942)	35,122	(%9.54)	%24.00
	شركة أورينت للتأمين Orient Insurance Company	184,124	224,762	0	0	0	0	184,124	224,762	0	0	107,557	131,963	107,557	131,963	76,567	92,799	%41.58	%41.29
	شركة التأمين العربية السعودية Saudi Arabian Insurance Company	15,579	14,376	0	0	0	0	15,579	14,376	0	0	12,463	11,501	12,463	11,501	3,116	2,875	%20.00	%20.00
	الشركة الهندية الجديدة للتأمين The New India Assurance Company	547,033	472,292	4,840	0	0	0	551,873	472,292	9,465	2,604	4,257	0	13,722	2,604	538,151	469,688	%97.51	%99.45
مجموع الشركات الأجنبية Total Foreign Companies	2,261,292	1,526,237	102,535	57,006	36,800	0	2,400,627	1,583,243	9,465	2,604	1,275,086	318,801	1,284,551	321,405	1,116,076	1,261,838	%46.49	%79.70	
الإجمالي Grand Total	11,133,345	13,248,101	106,008	163,373	42,047	10,143	11,281,400	13,421,617	461,136	370,948	8,816,720	10,930,630	9,277,856	11,301,578	2,003,544	2,120,039	%17.76	%15.80	

الأقساط المكتتبة ومعدل الاحتفاظ لعامي ٢٠١٩-٢٠١٨ بالريال العماني (الممتلكات)
Written Premiums and Retention Ratio for 2018-2019 In Omani Rial (Property)

جدول رقم (24) Table No.

الشركة Company	الأقساط المباشرة Direct Premiums 1		وارد محلي Inward Local 2		وارد من الخارج Inward Abroad 3		إجمالي الوارد (أ) Total Inward (A) (1 + 2 + 3)		صادر محلي Outward Local 4		صادر للخارج Outward Abroad 5		إجمالي الصادر (ب) Total Outward (B) (4 + 5)		الصافي (أ - ب) Net (A - B)		معدل الاحتفاظ Retention Ratio		
	2018	2019	2018	2019	2018	2019	2018	2019	2018	2019	2018	2019	2018	2019	2018	2019	2018	2019	
الشركات الوطنية National Companies	Coventional تقليدي																		
	شركة التأمين الأهلية Al Ahlia Insurance Company	2,082,890	2,239,791	211,241	303,625	0	0	2,294,131	2,543,416	669,465	305,714	1,044,433	350,128	1,713,898	655,842	580,233	1,887,574	%25.29	%74.21
	شركة التأمين العربية فالكون Arabia Falcon Insurance Company	871,239	1,809,374	26,991	133,609	50,412	0	948,642	1,942,983	15,264	47,110	847,615	1,792,363	862,879	1,839,473	85,763	103,510	%9.04	%5.33
	شركة ظفار للتأمين Dhofar Insurance Company	10,386,497	12,548,375	101,800	0	0	0	10,488,297	12,548,375	128,612	554,018	10,186,006	11,844,699	10,314,618	12,398,717	173,679	149,658	%1.66	%1.19
	شركة مسقط للتأمين Muscat Insurance Company	4,125,933	4,100,375	0	0	0	0	4,125,933	4,100,375	8,240	22,081	4,105,528	4,056,042	4,113,768	4,078,123	12,165	22,252	%0.29	%0.54
	الشركة الوطنية للتأمين على الحياة والعام National Life & General Insurance Company	234,703	209,792	0	0	0	0	234,703	209,792	10,489	19,686	215,420	181,805	225,909	201,491	8,794	8,301	%3.75	%3.96
	الشركة العمانية القطرية للتأمين Oman Qatar Insurance Company	9,214,570	10,009,536	167,099	174,886	156,814	408,464	9,538,483	10,592,886	99,425	87,800	9,133,729	10,346,187	9,233,154	10,433,987	305,329	158,899	%3.20	%1.50
	الشركة العمانية المتحدة للتأمين Oman United Insurance Company	3,806,459	3,105,264	0	0	0	0	3,806,459	3,105,264	396,449	567,561	3,312,160	2,452,681	3,708,609	3,020,242	97,850	85,022	%2.57	%2.74
	شركة الرؤية للتأمين Vision Insurance Company	1,811,381	2,637,412	0	0	0	0	1,811,381	2,637,412	112,994	172,926	1,684,746	2,457,320	1,797,740	2,630,246	13,641	7,166	%0.75	%0.27
	مجموع التأمين التقليدي Total Coventional	32,533,672	36,659,919	507,131	612,120	207,226	408,464	33,248,029	37,680,503	1,440,938	1,776,896	30,529,637	33,481,225	31,970,575	35,258,121	1,277,454	2,422,382	%3.84	%6.43
	Takaful تكافلي																		
	شركة المدينة للتأمين Al Madina Insurance Company	6,697,832	12,320,568	0	0	0	0	6,697,832	12,320,568	95,791	111,219	5,632,093	11,044,881	5,727,884	11,156,100	969,948	1,164,468	%14.48	%9.45
	شركة تكافل عمان للتأمين Takaful Oman Insurance Company	1,443,328	1,924,514	0	0	0	0	1,443,328	1,924,514	0	0	1,284,430	1,702,183	1,284,430	1,702,183	158,898	222,331	%11.01	%11.55
	مجموع التأمين التكافلي Total Takaful	8,141,160	14,245,082	0	0	0	0	8,141,160	14,245,082	95,791	111,219	6,916,523	12,747,064	7,012,314	12,858,283	1,128,846	1,386,799	%13.87	%9.74
مجموع الشركات الوطنية Total National Companies	40,674,832	50,905,001	507,131	612,120	207,226	408,464	41,389,189	51,925,585	1,536,729	1,888,115	37,446,160	46,228,289	38,982,889	48,116,404	2,406,300	3,809,181	%5.81	%7.34	
الشركات الأجنبية Foreign Companies	Coventional تقليدي																		
	شركة آيه أي جي مي للتأمين AIG MEA Insurance Company	808,708	(7,955)	9,548	(2,032)	0	0	818,256	(9,987)	0	0	780,886	(22,226)	780,886	(22,226)	37,370	12,239	%4.57	(%122.55)
	الشركة الأمريكية للتأمين على الحياة (متلايف) American Life Insurance Company (MetLife)	0	0	0	0	0	0	0	0	0	0	0	0	0	0	0	0	%0.00	%0.00
	شركة اكسا للتأمين (الخليج) AXA Insurance Company (Gulf)	1,633,540	1,354,814	821,388	633,785	0	0	2,454,928	1,988,599	46,609	103,059	635,196	486,250	681,805	589,309	1,773,123	1,399,290	%72.23	%70.37
	شركة سيغنا الشرق الأوسط للتأمين Cigna Middle East Insurance Company	0	0	0	0	0	0	0	0	0	0	3,394	876	3,394	876	(3,394)	(876)	%0.00	%0.00
	شركة التأمين الإيرانية Iran Insurance Company	152,791	191,125	73,773	81,914	0	0	226,564	273,039	0	0	41,024	34,324	41,024	34,324	185,540	238,715	%81.89	%87.43
	شركة التأمين على الحياة العالمية Life Insurance Corporation International	0	0	0	0	0	0	0	0	0	0	0	0	0	0	0	0	%0.00	%0.00
	شركة عمان للتأمين (فرع عمان) Oman Insurance Company	756,378	2,170,236	25,139	51,075	0	0	781,517	2,221,311	0	0	799,653	1,999,948	799,653	1,999,948	(18,136)	221,363	(%2.32)	%9.97
	شركة أورينت للتأمين Orient Insurance Company	234,959	367,243	0	0	0	0	234,959	367,243	3,145	280	197,249	290,025	200,394	290,305	34,565	76,938	%14.71	%20.95
	شركة التأمين العربية السعودية Saudi Arabian Insurance Company	71,165	66,173	15,029	9,292	0	0	86,194	75,465	658	0	64,464	57,953	65,122	57,953	21,072	17,512	%24.45	%23.21
	الشركة الهندية الجديدة للتأمين The New India Assurance Company	2,724,753	2,798,170	518,068	615,717	0	0	3,242,821	3,413,887	346,768	323,544	1,143,168	1,063,566	1,489,936	1,387,110	1,752,885	2,026,777	%54.05	%59.37
	مجموع الشركات الأجنبية Total Foreign Companies	6,382,294	6,939,806	1,462,945	1,389,751	0	0	7,845,239	8,329,557	397,180	426,883	3,665,034	3,910,716	4,062,214	4,337,599	3,783,025	3,991,958	%48.22	%47.93
الإجمالي Grand Total	47,057,126	57,844,807	1,970,076	2,001,871	207,226	408,464	49,234,428	60,255,142	1,933,909	2,314,998	41,111,194	50,139,005	43,045,103	52,454,003	6,189,325	7,801,139	%12.57	%12.95	

الأقساط المكتتبة ومعدل الاحتفاظ لعامي ٢٠١٩-٢٠١٨ بالريال العماني (المركبات الشامل)
Written Premiums and Retention Ratio for 2018-2019 In Omani Rial (Motor Comprehensive)

جدول رقم (25) Table No.

الشركة Company	الأقساط المباشرة Direct Premiums 1		وارد محلي Inward Local 2		وارد من الخارج Inward Abroad 3		إجمالي الوارد (أ) Total Inward (A) (1 + 2 + 3)		صادر محلي Outward Local 4		صادر للخارج Outward Abroad 5		إجمالي الصادر (ب) Total Outward (B) (4 + 5)		الصافي (أ - ب) Net (A - B)		معدل الإحتفاظ Retention Ratio		
	2018	2019	2018	2019	2018	2019	2018	2019	2018	2019	2018	2019	2018	2019	2018	2019	2018	2019	
الشركات الوطنية National Companies	Coventional									تقليدي									
	شركة التأمين الأهلية Al Ahlia Insurance Company	13,436,385	11,270,735	0	0	0	0	13,436,385	11,270,735	0	0	252,000	201,457	252,000	201,457	13,184,385	11,069,278	%98.12	%98.21
	شركة التأمين العربية فالكون Arabia Falcon Insurance Company	4,954,153	3,650,890	0	0	0	0	4,954,153	3,650,890	0	0	2,048,125	1,283,155	2,048,125	1,283,155	2,906,028	2,367,735	%58.66	%64.85
	شركة ظفار للتأمين Dhofar Insurance Company	3,064,963	5,529,633	0	0	0	0	3,064,963	5,529,633	0	0	0	0	0	0	3,064,963	5,529,633	%100.00	%100.00
	شركة مسقط للتأمين Muscat Insurance Company	5,281,285	4,760,083	0	0	0	0	5,281,285	4,760,083	0	0	1,869,890	1,667,252	1,869,890	1,667,252	3,411,395	3,092,831	%64.59	%64.97
	الشركة الوطنية للتأمين على الحياة والعام National Life & General Insurance Company	7,578,110	6,760,408	0	0	0	0	7,578,110	6,760,408	0	3,545	243,234	160,648	243,234	164,193	7,334,876	6,596,215	%96.79	%97.57
	الشركة العمانية القطرية للتأمين Oman Qatar Insurance Company	2,393,163	1,553,717	0	0	0	0	2,393,163	1,553,717	0	0	14,800	18,961	14,800	18,961	2,378,363	1,534,756	%99.38	%98.78
	الشركة العمانية المتحدة للتأمين Oman United Insurance Company	6,655,963	5,649,981	0	0	0	0	6,655,963	5,649,981	0	0	785,835	830,855	785,835	830,855	5,870,128	4,819,126	%88.19	%85.29
	شركة الرؤية للتأمين Vision Insurance Company	4,325,977	4,073,824	0	0	0	0	4,325,977	4,073,824	0	0	429,127	511,731	429,127	511,731	3,896,850	3,562,093	%90.08	%87.44
	مجموع التأمين التقليدي Total Coventional	47,689,999	43,249,271	0	0	0	0	47,689,999	43,249,271	0	3,545	5,643,011	4,674,059	5,643,011	4,677,604	42,046,988	38,571,667	%88.17	%89.18
	Takaful									تكافلي									
	شركة المدينة للتأمين Al Madina Insurance Company	6,404,679	5,304,287	0	0	0	0	6,404,679	5,304,287	0	0	199,087	433,223	199,087	433,223	6,205,592	4,871,064	%96.89	%91.83
	شركة تكافل عمان للتأمين Takaful Oman Insurance Company	7,878,577	6,244,578	0	0	0	0	7,878,577	6,244,578	0	0	175,500	773,952	175,500	773,952	7,703,077	5,470,626	%97.77	%87.61
	مجموع التأمين التكافلي Total Takaful	14,283,256	11,548,865	0	0	0	0	14,283,256	11,548,865	0	0	374,587	1,207,175	374,587	1,207,175	13,908,669	10,341,690	%97.38	%89.55
مجموع الشركات الوطنية Total National Companies	61,973,255	54,798,136	0	0	0	0	61,973,255	54,798,136	0	3,545	6,017,598	5,881,234	6,017,598	5,884,779	55,955,657	48,913,357	%90.29	%89.26	
الشركات الأجنبية Foreign Companies	Coventional									تقليدي									
	شركة آيه أي جي ميا للتأمين AIG MEA Insurance Company	78,773	(1)	0	0	0	0	78,773	(1)	0	0	48,138	11,396	48,138	11,396	30,635	(11,397)	%38.89	%1139700.00
	الشركة الأمريكية للتأمين على الحياة (متلايف) American Life Insurance Company (MetLife)	0	0	0	0	0	0	0	0	0	0	0	0	0	0	0	0	%0.00	%0.00
	شركة اكسا للتأمين (الخليج) AXA Insurance Company (Gulf)	7,066,772	6,748,186	0	0	0	0	7,066,772	6,748,186	0	0	62,068	74,037	62,068	74,037	7,004,704	6,674,149	%99.12	%98.90
	شركة سيغنا الشرق الأوسط للتأمين Cigna Middle East Insurance Company	0	0	0	0	0	0	0	0	0	0	8,709	2,196	8,709	2,196	(8,709)	(2,196)	%0.00	%0.00
	شركة التأمين الإيرانية Iran Insurance Company	371,067	315,731	0	0	0	0	371,067	315,731	0	0	0	0	0	0	371,067	315,731	%100.00	%100.00
	شركة التأمين على الحياة العالمية Life Insurance Corporation International	0	0	0	0	0	0	0	0	0	0	0	0	0	0	0	0	%0.00	%0.00
	شركة عمان للتأمين (فرع عمان) Oman Insurance Company	116,324	156,488	138	0	0	0	116,462	156,488	0	0	53,402	42,766	53,402	42,766	63,060	113,722	%54.15	%72.67
	شركة أورينت للتأمين Orient Insurance Company	413,673	348,593	0	0	0	0	413,673	348,593	0	0	174,615	111,125	174,615	111,125	239,058	237,468	%57.79	%68.12
	شركة التأمين العربية السعودية Saudi Arabian Insurance Company	403,980	362,782	0	0	0	0	403,980	362,782	0	0	0	0	0	0	403,980	362,782	%100.00	%100.00
	الشركة الهندية الجديدة للتأمين The New India Assurance Company	7,020,318	5,025,774	0	0	0	0	7,020,318	5,025,774	0	0	182,528	142,588	182,528	142,588	6,837,790	4,883,186	%97.40	%97.16
	مجموع الشركات الأجنبية Total Foreign Companies	15,470,907	12,957,553	138	0	0	0	15,471,045	12,957,553	0	0	529,460	384,108	529,460	384,108	14,941,585	12,573,445	%96.58	%97.04
الإجمالي Grand Total	77,444,162	67,755,689	138	0	0	0	77,444,300	67,755,689	0	3,545	6,547,058	6,265,342	6,547,058	6,268,887	70,897,242	61,486,802	%91.55	%90.75	

الأقساط المكتتية ومعدل الاحتفاظ لعامي ٢٠١٩-٢٠١٨ بالريال العماني (المركبات الطرف الثالث)
Written Premiums and Retention Ratio for 2018-2019 In Omani Rial (Motor Third Party)

جدول رقم (26) Table No.

الشركة Company	الأقساط المباشرة Direct Premiums 1		وارد محلي Inward Local 2		وارد من الخارج Inward Abroad 3		(أ) إجمالي الوارد Total Inward (A) (1 + 2 + 3)		صادر محلي Outward Local 4		صادر للخارج Outward Abroad 5		(ب) إجمالي الصادر Total Outward (B) (4 + 5)		الصافي (أ - ب) Net (A - B)		معدل الاحتفاظ Retention Ratio		
	2018	2019	2018	2019	2018	2019	2018	2019	2018	2019	2018	2019	2018	2019	2018	2019	2018	2019	
الشركات الوطنية National Companies	Coventional																		
	تقليدي																		
	شركة التأمين الأهلية Al Ahlia Insurance Company	7,164,779	7,554,857	0	0	0	0	7,164,779	7,554,857	0	0	0	0	0	0	7,164,779	7,554,857	%100.00	%100.00
	شركة التأمين العربية فالكون Arabia Falcon Insurance Company	2,323,021	2,273,556	0	0	0	0	2,323,021	2,273,556	0	0	929,208	753,022	929,208	753,022	1,393,813	1,520,534	%60.00	%66.88
	شركة ظفار للتأمين Dhofar Insurance Company	11,836,683	10,381,976	0	0	0	0	11,836,683	10,381,976	0	14,940	967,779	299,823	967,779	314,763	10,868,904	10,067,213	%91.82	%96.97
	شركة مسقط للتأمين Muscat Insurance Company	5,035,201	3,557,993	0	0	0	0	5,035,201	3,557,993	0	0	1,735,398	1,271,597	1,735,398	1,271,597	3,299,803	2,286,396	%65.53	%64.26
	الشركة الوطنية للتأمين على الحياة والعام National Life & General Insurance Company	8,600,553	10,631,378	0	0	0	0	8,600,553	10,631,378	0	6,576	169,296	267,908	169,296	274,484	8,431,257	10,356,894	%98.03	%97.42
	الشركة العمالية القطرية للتأمين Oman Qatar Insurance Company	4,745,165	3,628,326	0	0	0	0	4,745,165	3,628,326	0	0	179,247	265,465	179,247	265,465	4,565,918	3,362,861	%96.22	%92.68
	الشركة العمالية المتحدة للتأمين Oman Unifed Insurance Company	11,982,861	9,295,541	0	0	0	0	11,982,861	9,295,541	0	0	915,401	793,685	915,401	793,685	11,067,460	8,501,856	%92.36	%91.46
	شركة الرؤية للتأمين Vision Insurance Company	4,479,154	3,769,699	0	0	0	0	4,479,154	3,769,699	0	0	444,322	473,474	444,322	473,474	4,034,832	3,296,225	%90.08	%87.44
	مجموع التأمين التقليدي Total Coventional	56,167,417	51,093,326	0	0	0	0	56,167,417	51,093,326	0	21,516	5,340,651	4,124,974	5,340,651	4,146,490	50,826,766	46,946,836	%90.49	%91.88
	Takaful																		
	تكافلي																		
	شركة المدينة للتأمين Al Madina Insurance Company	1,639,005	1,561,759	0	0	0	0	1,639,005	1,561,759	0	0	49,772	152,979	49,772	152,979	1,589,233	1,408,780	%96.96	%90.20
شركة تكافل عمان للتأمين Takaful Oman Insurance Company	4,191,921	3,362,465	0	0	0	0	4,191,921	3,362,465	0	0	3,424	416,744	3,424	416,744	4,188,497	2,945,721	%99.92	%87.61	
مجموع التأمين التكافلي Total Takaful	5,830,926	4,924,224	0	0	0	0	5,830,926	4,924,224	0	0	53,196	569,723	53,196	569,723	5,777,730	4,354,501	%99.09	%88.43	
مجموع الشركات الوطنية Total National Companies	61,998,343	56,017,550	0	0	0	0	61,998,343	56,017,550	0	21,516	5,393,847	4,694,697	5,393,847	4,716,213	56,604,496	51,301,337	%91.30	%91.58	
الشركات الأجنبية Foreign Companies	Coventional																		
	تقليدي																		
	شركة آيه أي جي مي للتأمين AIG MEA Insurance Company	85,218	0	0	0	0	0	85,218	0	0	0	64,457	0	64,457	0	20,761	0	%24.36	%0.00
	الشركة الأمريكية للتأمين على الحياة (متلايف) American Life Insurance Company (MetLife)	0	0	0	0	0	0	0	0	0	0	0	0	0	0	0	0	%0.00	%0.00
	شركة اكسا للتأمين (الخليج) AXA Insurance Company (Gulf)	1,505,680	1,304,552	0	0	0	0	1,505,680	1,304,552	0	0	12,543	6,421	12,543	6,421	1,493,137	1,298,131	%99.17	%99.51
	شركة سيغنا الشرق الأوسط للتأمين Cigna Middle East Insurance Company	0	0	0	0	0	0	0	0	0	0	0	0	0	0	0	0	%0.00	%0.00
	شركة التأمين الإيرانية Iran Insurance Company	681,560	522,004	0	0	0	0	681,560	522,004	0	0	0	0	0	0	681,560	522,004	%100.00	%100.00
	شركة التأمين على الحياة العالمية Life Insurance Corporation International	0	0	0	0	0	0	0	0	0	0	0	0	0	0	0	0	%0.00	%0.00
	شركة عمان للتأمين (فرع عمان) Oman Insurance Company	15,751	7,391	0	0	0	0	15,751	7,391	0	0	1,154	3,786	1,154	3,786	14,597	3,605	%92.67	%48.78
	شركة أوبنت للتأمين Orient Insurance Company	19,787	16,882	0	0	0	0	19,787	16,882	0	0	770	0	770	0	19,017	16,882	%96.11	%100.00
	شركة التأمين العربية السعودية Saudi Arabian Insurance Company	246,015	202,090	0	0	0	0	246,015	202,090	0	0	0	0	0	0	246,015	202,090	%100.00	%100.00
	الشركة الهندية الجديدة للتأمين The New India Assurance Company	2,986,446	3,976,007	0	0	0	0	2,986,446	3,976,007	0	0	77,826	112,805	77,826	112,805	2,908,620	3,863,202	%97.39	%97.16
مجموع الشركات الأجنبية Total Foreign Companies	5,540,457	6,028,926	0	0	0	0	5,540,457	6,028,926	0	0	156,750	123,012	156,750	123,012	5,383,707	5,905,914	%97.17	%97.96	
الإجمالي Grand Total	67,538,800	62,046,476	0	0	0	0	67,538,800	62,046,476	0	21,516	5,550,597	4,817,709	5,550,597	4,839,225	61,988,203	57,207,251	%91.78	%92.20	

الأقساط المكتتبة ومعدل الاحتفاظ لعامي ٢٠١٩-٢٠١٨ بالريال العماني (المسؤولية)
Written Premiums and Retention Ratio for 2018-2019 In Omani Rial (Liability)

جدول رقم (27) Table No.

الشركة Company	الأقساط المباشرة Direct Premiums 1		وارد محلي Inward Local 2		وارد من الخارج Inward Abroad 3		(أ) إجمالي الوارد Total Inward (A) (1 + 2 + 3)		صادر محلي Outward Local 4		صادر للخارج Outward Abroad 5		(ب) إجمالي الصادر Total Outward (B) (4 + 5)		الصافي (أ - ب) Net (A - B)		معدل الإحتفاظ Retention Ratio		
	2018	2019	2018	2019	2018	2019	2018	2019	2018	2019	2018	2019	2018	2019	2018	2019	2018	2019	
	تقليدي																		
الشركات الوطنية National Companies	Coventional																		
	شركة التأمين الأهلية Al Ahlia Insurance Company	121,698	83,728	0	0	0	0	121,698	83,728	54,201	9,909	12,559	0	66,760	9,909	54,938	73,819	%45.14	%88.17
	شركة التأمين العربية فالكون Arabia Falcon Insurance Company	1,315,415	1,302,749	0	0	0	0	1,315,415	1,302,749	0	925	1,185,867	1,212,516	1,185,867	1,213,441	129,548	89,308	%9.85	%6.86
	شركة ظفار للتأمين Dhofar Insurance Company	827,308	695,970	0	0	0	0	827,308	695,970	0	151,177	653,220	480,528	653,220	631,705	174,088	64,265	%21.04	%9.23
	شركة مسقط للتأمين Muscat Insurance Company	945,795	724,156	0	0	0	0	945,795	724,156	0	3,474	866,812	640,063	866,812	643,537	78,983	80,619	%8.35	%11.13
	الشركة الوطنية للتأمين على الحياة والعام National Life & General Insurance Company	281,891	256,420	0	0	0	0	281,891	256,420	0	412	54,070	46,252	54,070	46,664	227,821	209,756	%80.82	%81.80
	الشركة العمانية القطرية للتأمين Oman Qatar Insurance Company	1,158,679	1,723,239	0	0	9,110	8,251	1,167,789	1,731,490	6,190	0	839,794	1,494,080	845,984	1,494,080	321,805	237,410	%27.56	%13.71
	الشركة العمانية المتحدة للتأمين Oman United Insurance Company	736,358	741,905	0	0	0	0	736,358	741,905	0	0	467,991	485,366	467,991	485,366	268,367	256,539	%36.45	%34.58
	شركة الرؤية للتأمين Vision Insurance Company	1,554,454	1,723,415	0	0	0	0	1,554,454	1,723,415	0	2,833	1,306,409	1,468,401	1,306,409	1,471,234	248,045	252,181	%15.96	%14.63
	مجموع التأمين التقليدي Total Coventional	6,941,598	7,251,582	0	0	9,110	8,251	6,950,708	7,259,833	60,391	168,730	5,386,722	5,827,206	5,447,113	5,995,936	1,503,595	1,263,897	%21.63	%17.41
	Takaful																		
	شركة المدينة للتأمين Al Madina Insurance Company	1,426,889	1,188,005	0	0	0	0	1,426,889	1,188,005	0	0	885,452	682,988	885,452	682,988	541,437	505,017	%37.95	%42.51
	شركة تكافل عمان للتأمين Takaful Oman Insurance Company	494,243	503,573	0	0	0	0	494,243	503,573	0	0	116,030	176,946	116,030	176,946	378,213	326,627	%76.52	%64.86
	مجموع التأمين التكافلي Total Takaful	1,921,132	1,691,578	0	0	0	0	1,921,132	1,691,578	0	0	1,001,482	859,934	1,001,482	859,934	919,650	831,644	%47.87	%49.16
مجموع الشركات الوطنية Total National Companies	8,862,730	8,943,160	0	0	9,110	8,251	8,871,840	8,951,411	60,391	168,730	6,388,204	6,687,140	6,448,595	6,855,870	2,423,245	2,095,541	%27.31	%23.41	
الشركات الأجنبية Foreign Companies	Coventional																		
	شركة أيه جي مي للتأمين AIG MEA Insurance Company	511,717	(92,647)	541	0	0	0	512,258	(92,647)	0	0	453,407	(35,847)	453,407	(35,847)	58,851	(56,800)	%11.49	%61.31
	الشركة الأمريكية للتأمين على الحياة (متلايف) American Life Insurance Company (MetLife)	0	0	0	0	0	0	0	0	0	0	0	0	0	0	0	0	%0.00	%0.00
	شركة اكسا للتأمين (الخليج) AXA Insurance Company (Gulf)	303,418	332,285	0	19,362	0	0	303,418	351,647	0	0	41,176	78,889	41,176	78,889	262,242	272,758	%86.43	%77.57
	شركة سيغنا الشرق الأوسط للتأمين Cigna Middle East Insurance Company	0	0	0	0	0	0	0	0	0	0	0	0	0	0	0	0	%0.00	%0.00
	شركة التأمين الإيرانية Iran Insurance Company	8,751	7,887	0	0	0	0	8,751	7,887	0	0	0	0	0	0	8,751	7,887	%100.00	%100.00
	شركة التأمين على الحياة العالمية Life Insurance Corporation International	0	0	0	0	0	0	0	0	0	0	0	0	0	0	0	0	%0.00	%0.00
	شركة عمان للتأمين (فرع عمان) Oman Insurance Company	528,047	852,287	0	0	0	0	528,047	852,287	0	0	375,223	674,736	375,223	674,736	152,824	177,551	%28.94	%20.83
	شركة أورينت للتأمين Orient Insurance Company	337,972	465,879	0	0	0	0	337,972	465,879	0	0	241,748	361,165	241,748	361,165	96,224	104,714	%28.47	%22.48
	شركة التأمين العربية السعودية Saudi Arabian Insurance Company	416,777	56,064	0	0	0	0	416,777	56,064	0	0	217,790	1,362	217,790	1,362	198,987	54,702	%47.74	%97.57
	الشركة الهندية الجديدة للتأمين The New India Assurance Company	831,411	636,151	0	0	0	0	831,411	636,151	231	231	120,825	61,114	121,056	61,345	710,355	574,806	%85.44	%90.36
	مجموع الشركات الأجنبية Total Foreign Companies	2,938,093	2,257,906	541	19,362	0	0	2,938,634	2,277,268	231	231	1,450,169	1,141,419	1,450,400	1,141,650	1,488,234	1,135,618	%50.64	%49.87
الإجمالي Grand Total	11,800,823	11,201,066	541	19,362	9,110	8,251	11,810,474	11,228,679	60,622	168,961	7,838,373	7,828,559	7,898,995	7,997,520	3,911,479	3,231,159	%33.12	%28.78	

الأقساط المكتتبة ومعدل الاحتفاظ لعامي ٢٠١٨-٢٠١٩ بالريال العماني (الهندسي)
Written Premiums and Retention Ratio for 2018-2019 In Omani Rial (Engineering)

جدول رقم (28) Table No.

الشركة Company	الأقساط المباشرة Direct Premiums 1		وارد محلي Inward Local 2		وارد من الخارج Inward Abroad 3		إجمالي الوارد Total Inward (A) (1 + 2 + 3)		صادر محلي Outward Local 4		صادر للخارج Outward Abroad 5		إجمالي الصادر Total Outward (B) (4 + 5)		الصافي (أ - ب) Net (A - B)		معدل الإحتفاظ Retention Ratio		
	2018	2019	2018	2019	2018	2019	2018	2019	2018	2019	2018	2019	2018	2019	2018	2019	2018	2019	
الشركات الوطنية National Companies	Coventional تقليدي																		
	شركة التأمين الأهلية Al Ahlia Insurance Company	1,445,756	1,233,929	20,006	17,524	0	0	1,465,762	1,251,453	206,757	(38,680)	113,000	299,396	319,757	260,716	1,146,005	990,737	%78.18	%79.17
	شركة التأمين العربية فالكون Arabia Falcon Insurance Company	1,386,756	1,248,252	342	4,300	0	0	1,387,098	1,252,552	33,750	43,675	1,276,451	1,110,657	1,310,201	1,154,332	76,897	98,220	%5.54	%7.84
	شركة ظفار للتأمين Dhofar Insurance Company	0	2,089,100	0	0	0	0	0	2,089,100	0	0	0	1,863,364	0	1,863,364	0	225,736	%0.00	%10.81
	شركة مسقط للتأمين Muscat Insurance Company	1,104,956	1,190,988	0	0	0	0	1,104,956	1,190,988	8,036	12,294	1,072,650	1,152,664	1,080,686	1,164,958	24,270	26,030	%2.20	%2.19
	الشركة الوطنية للتأمين على الحياة والعام National Life & General Insurance Company	640,201	600,518	0	0	0	0	640,201	600,518	23,910	47,484	551,578	505,814	575,488	553,298	64,713	47,220	%10.11	%7.86
	الشركة العمانية القطرية للتأمين Oman Qatar Insurance Company	1,632,865	6,022,816	0	0	0	0	1,632,865	6,022,816	0	0	1,429,267	5,646,647	1,429,267	5,646,647	203,598	376,169	%12.47	%6.25
	الشركة العمانية المتحدة للتأمين Oman United Insurance Company	1,877,786	1,532,960	0	0	0	0	1,877,786	1,532,960	7,187	23,875	1,796,700	1,430,074	1,803,887	1,453,949	73,899	79,011	%3.94	%5.15
	شركة الرؤية للتأمين Vision Insurance Company	2,508,831	1,860,919	0	0	0	0	2,508,831	1,860,919	30,063	5,836	2,443,496	1,799,291	2,473,559	1,805,127	35,272	55,792	%1.41	%3.00
	مجموع التأمين التقليدي Total Coventional	10,597,151	15,779,482	20,348	21,824	0	0	10,617,499	15,801,306	309,703	94,484	8,683,142	13,807,907	8,992,845	13,902,391	1,624,654	1,898,915	%15.30	%12.02
	Takaful تكافلي																		
	شركة المدينة للتأمين Al Madina Insurance Company	1,408,518	2,602,653	0	0	0	0	1,408,518	2,602,653	38,603	20,189	894,243	2,053,533	932,846	2,073,722	475,672	528,931	%33.77	%20.32
	شركة تكافل عمان للتأمين Takaful Oman Insurance Company	518,334	619,203	0	0	0	0	518,334	619,203	0	0	416,947	505,328	416,947	505,328	101,387	113,875	%19.56	%18.39
	مجموع التأمين التكافلي Total Takaful	1,926,852	3,221,856	0	0	0	0	1,926,852	3,221,856	38,603	20,189	1,311,190	2,558,861	1,349,793	2,579,050	577,059	642,806	%29.95	%19.95
مجموع الشركات الوطنية Total National Companies	12,524,003	19,001,338	20,348	21,824	0	0	12,544,351	19,023,162	348,306	114,673	9,994,332	16,366,768	10,342,638	16,481,441	2,201,713	2,541,721	%17.55	%13.36	
الشركات الأجنبية Foreign Companies	Coventional تقليدي																		
	شركة آيه أي جي مي للتأمين AIG MEA Insurance Company	0	0	0	0	0	0	0	0	0	0	0	0	0	0	0	0	%0.00	%0.00
	الشركة الأمريكية للتأمين على الحياة (متلايف) American Life Insurance Company (MetLife)	0	0	0	0	0	0	0	0	0	0	0	0	0	0	0	0	%0.00	%0.00
	شركة اكسا للتأمين (الخليج) AXA Insurance Company (Gulf)	604,266	570,237	22,571	60,684	0	0	626,837	630,921	37,800	39,281	188,152	126,567	225,952	165,848	400,885	465,073	%63.95	%73.71
	شركة سيغنا الشرق الأوسط للتأمين Cigna Middle East Insurance Company	0	0	0	0	0	0	0	0	0	0	0	0	0	0	0	0	%0.00	%0.00
	شركة التأمين الإيرانية Iran Insurance Company	29,011	15,645	15,304	22,238	0	0	44,315	37,883	5,895	2,900	7,788	2,808	13,683	5,708	30,632	32,175	%69.12	%84.93
	شركة التأمين على الحياة العالمية Life Insurance Corporation International	0	0	0	0	0	0	0	0	0	0	0	0	0	0	0	0	%0.00	%0.00
	شركة عمان للتأمين (فرع عمان) Oman Insurance Company	735,950	1,394,972	59,199	23,004	0	0	795,149	1,417,976	0	0	725,710	1,338,310	725,710	1,338,310	69,439	79,666	%8.73	%5.62
	شركة أورينت للتأمين Orient Insurance Company	278,919	310,821	1,255	0	0	0	280,174	310,821	323	1,206	257,827	289,012	258,150	290,218	22,024	20,603	%7.86	%6.63
	شركة التأمين العربية السعودية Saudi Arabian Insurance Company	30,958	28,750	0	0	0	0	30,958	28,750	0	0	24,712	22,108	24,712	22,108	6,246	6,642	%20.18	%23.10
	الشركة الهندية الجديدة للتأمين The New India Assurance Company	2,064,168	1,701,799	65,336	46,692	0	0	2,129,504	1,748,491	40,885	54,350	565,638	627,210	606,523	681,560	1,522,981	1,066,931	%71.52	%61.02
مجموع الشركات الأجنبية Total Foreign Companies	3,743,272	4,022,224	163,665	152,618	0	0	3,906,937	4,174,842	84,903	97,737	1,769,827	2,406,015	1,854,730	2,503,752	2,052,207	1,671,090	%52.53	%40.03	
الإجمالي Grand Total	16,267,275	23,023,562	184,013	174,442	0	0	16,451,288	23,198,004	433,209	212,410	11,764,159	18,772,783	12,197,368	18,985,193	4,253,920	4,212,811	%25.86	%18.16	

الأقساط المكتتبة ومعدل الاحتفاظ لعامي ٢٠١٨-٢٠١٩ بالريال العماني (الصحي)
Written Premiums and Retention Ratio for 2018-2019 In Omani Rial (Health)

جدول رقم (29) Table No.

الشركة Company	الأقساط المباشرة Direct Premiums 1		وارد محلي Inward Local 2		وارد من الخارج Inward Abroad 3		(أ) إجمالي الوارد Total Inward (A) (1 + 2 + 3)		صادر محلي Outward Local 4		صادر للخارج Outward Abroad 5		(ب) إجمالي الصادر Total Outward (B) (4 + 5)		الصافي (أ - ب) Net (A - B)		معدل الإحتفاظ Retention Ratio			
	2018	2019	2018	2019	2018	2019	2018	2019	2018	2019	2018	2019	2018	2019	2018	2019	2018	2019		
الشركات الوطنية National Companies	Coventional تقليدي																			
	شركة التأمين الأهلية Al Ahlia Insurance Company	0	0	0	0	0	0	0	0	0	0	0	0	0	0	0	0	0	%0.00	%0.00
	شركة التأمين العربية فالكون Arabia Falcon Insurance Company	2,180,282	2,103,813	247,968	0	0	0	2,428,250	2,103,813	0	0	1,610,978	1,791,894	1,610,978	1,791,894	817,272	311,919	%33.66	%14.83	
	شركة ظفار للتأمين Dhofar Insurance Company	0	1,733,352	0	0	0	0	0	1,733,352	0	13	0	759,013	0	759,026	0	974,326	%0.00	%56.21	
	شركة مسقط للتأمين Muscat Insurance Company	913,794	2,680,276	0	0	0	0	913,794	2,680,276	0	0	63,736	1,402,865	63,736	1,402,865	850,058	1,277,411	%93.03	%47.66	
	الشركة الوطنية للتأمين على الحياة والعام National Life & General Insurance Company	108,715,948	122,135,112	0	0	0	0	108,715,948	122,135,112	0	0	48,246,729	28,732,286	48,246,729	28,732,286	60,469,219	93,402,826	%55.62	%76.47	
	الشركة العمانية القطرية للتأمين Oman Qatar Insurance Company	6,052,264	3,030,601	0	0	0	0	6,052,264	3,030,601	0	0	5,952,386	2,620,333	5,952,386	2,620,333	99,878	410,268	%1.65	%13.54	
	الشركة العمانية المتحدة للتأمين Oman United Insurance Company	4,891,560	5,247,075	0	0	0	0	4,891,560	5,247,075	0	0	3,158,131	3,667,316	3,158,131	3,667,316	1,733,429	1,579,759	%35.44	%30.11	
	شركة الرؤية للتأمين Vision Insurance Company	848,669	1,125,228	0	0	0	0	848,669	1,125,228	0	0	437,013	726,935	437,013	726,935	411,656	398,293	%48.51	%35.40	
	مجموع التأمين التقليدي Total Coventional	123,602,517	138,055,457	247,968	0	0	0	123,850,485	138,055,457	0	13	59,468,973	39,700,642	59,468,973	39,700,655	64,381,512	98,354,802	%51.98	%71.24	
	Takaful تكافلي																			
	شركة المدينة للتأمين Al Madina Insurance Company	6,391,817	6,490,791	0	0	0	0	6,391,817	6,490,791	0	0	1,251,041	1,443,619	1,251,041	1,443,619	5,140,776	5,047,172	%80.43	%77.76	
	شركة تكافل عمان للتأمين Takaful Oman Insurance Company	4,621,658	5,266,268	0	0	0	0	4,621,658	5,266,268	0	0	2,455,845	3,401,191	2,455,845	3,401,191	2,165,813	1,865,077	%46.86	%35.42	
	مجموع التأمين التكافلي Total Takaful	11,013,475	11,757,059	0	0	0	0	11,013,475	11,757,059	0	0	3,706,886	4,844,810	3,706,886	4,844,810	7,306,589	6,912,249	%66.34	%58.79	
مجموع الشركات الوطنية Total National Companies	134,615,992	149,812,516	247,968	0	0	0	134,863,960	149,812,516	0	13	63,175,859	44,545,452	63,175,859	44,545,465	71,688,101	105,267,051	%53.16	%70.27		
الشركات الأجنبية Foreign Companies	Coventional تقليدي																			
	شركة آيه إي جي مي للتأمين AIG MEA Insurance Company	0	0	0	0	0	0	0	0	0	0	0	0	0	0	0	0	0	%0.00	%0.00
	الشركة الأمريكية للتأمين على الحياة (متلايف) American Life Insurance Company (MetLife)	4,261,892	4,264,675	0	0	0	0	4,261,892	4,264,675	0	0	1,843,510	1,476,840	1,843,510	1,476,840	2,418,382	2,787,835	%56.74	%65.37	
	شركة اكسا للتأمين (الخليج) AXA Insurance Company (Gulf)	4,482,264	3,515,498	0	0	0	0	4,482,264	3,515,498	0	0	97,324	7,301	97,324	7,301	4,384,940	3,508,197	%97.83	%99.79	
	شركة سيغنا الشرق الأوسط للتأمين Cigna Middle East Insurance Company	4,386,429	4,650,983	0	0	0	0	4,386,429	4,650,983	0	0	211,431	411,770	211,431	411,770	4,174,998	4,239,213	%95.18	%91.15	
	شركة التأمين الإيرانية Iran Insurance Company	0	0	0	0	0	0	0	0	0	0	0	0	0	0	0	0	0	%0.00	%0.00
	شركة التأمين على الحياة العالمية Life Insurance Corporation International	0	0	0	0	0	0	0	0	0	0	0	0	0	0	0	0	0	%0.00	%0.00
	شركة عمان للتأمين (فرع عمان) Oman Insurance Company	763,293	4,431,892	0	0	0	0	763,293	4,431,892	0	0	275,783	12,695	275,783	12,695	487,510	4,419,197	%63.87	%99.71	
	شركة أورينت للتأمين Orient Insurance Company	1,395,232	794,075	247,968	1,987	0	0	1,643,200	796,062	(188)	0	1,047,668	594,677	1,047,480	594,677	595,720	201,385	%36.25	%25.30	
	شركة التأمين العربية السعودية Saudi Arabian Insurance Company	763,405	1,111,980	0	0	0	0	763,405	1,111,980	0	0	186,472	473,294	186,472	473,294	576,933	638,686	%75.57	%57.44	
	الشركة الهندية الجديدة للتأمين The New India Assurance Company	1,630,405	1,526,317	0	0	0	0	1,630,405	1,526,317	0	0	0	0	0	0	1,630,405	1,526,317	%100.00	%100.00	
مجموع الشركات الأجنبية Total Foreign Companies	17,682,920	20,295,420	247,968	1,987	0	0	17,930,888	20,297,407	(188)	0	3,662,188	2,976,577	3,662,000	2,976,577	14,268,888	17,320,830	%79.58	%85.34		
الإجمالي Grand Total	152,298,912	170,107,936	495,936	1,987	0	0	152,794,848	170,109,923	(188)	13	66,838,047	47,522,029	66,837,859	47,522,042	85,956,989	122,587,881	%56.26	%72.06		

الأقساط المكتتبة ومعدل الاحتفاظ لعامي ٢٠١٩-٢٠١٨ بالريال العماني (الأخرى)
Written Premiums and Retention Ratio for 2018-2019 In Omani Rial (Others)

جدول رقم (30) Table No.

الشركة Company	الأقساط المباشرة Direct Premiums 1		وارد محلي Inward Local 2		وارد من الخارج Inward Abroad 3		إجمالي الوارد Total Inward (A) (1 + 2 + 3)		صادر محلي Outward Local 4		صادر للخارج Outward Abroad 5		إجمالي الصادر Total Outward (B) (4 + 5)		الصافي (أ - ب) Net (A - B)		معدل الإحتفاظ Retention Ratio																			
	2018	2019	2018	2019	2018	2019	2018	2019	2018	2019	2018	2019	2018	2019	2018	2019	2018	2019																		
الشركات الوطنية National Companies	Coventional																		تقليدي																	
	شركة التأمين الأهلية Al Ahlia Insurance Company	697,754	642,560	0	0	0	0	697,754	642,560	40,054	60,248	0	9,341	40,054	69,589	657,700	572,971	%94.26	%89.17																	
	شركة التأمين العربية فالكون Arabia Falcon Insurance Company	130,979	112,023	295	0	0	0	131,274	112,023	22,895	843	83,851	89,643	106,746	90,486	24,528	21,537	%18.68	%19.23																	
	شركة ظفار للتأمين Dhofar Insurance Company	8,292,941	5,685,454	0	0	0	0	8,292,941	5,685,454	749,852	78,913	4,673,698	4,152,852	5,423,550	4,231,765	2,869,391	1,453,689	%34.60	%25.57																	
	شركة مسقط للتأمين Muscat Insurance Company	99,731	181,297	0	0	0	0	99,731	181,297	0	0	95,093	174,996	95,093	174,996	4,638	6,301	%4.65	%3.48																	
	الشركة الوطنية للتأمين على الحياة والعام National Life & General Insurance Company	55,720	54,660	0	0	0	0	55,720	54,660	1,724	3,024	45,228	44,006	46,952	47,030	8,768	7,630	%15.74	%13.96																	
	الشركة العمانية القطرية للتأمين Oman Qatar Insurance Company	421,327	457,062	0	0	12,156	23,971	433,483	481,033	160	0	239,223	260,406	239,383	260,406	194,100	220,627	%44.78	%45.87																	
	الشركة العمانية المتحدة للتأمين Oman United Insurance Company	2,827,336	2,222,201	0	0	0	0	2,827,336	2,222,201	0	0	1,889,913	1,576,700	1,889,913	1,576,700	937,423	645,501	%33.16	%29.05																	
	شركة الرؤية للتأمين Vision Insurance Company	88,556	86,499	0	0	0	0	88,556	86,499	0	0	(37,433)	203,670	(37,433)	203,670	125,989	(117,171)	%142.27	(%135.46)																	
	مجموع التأمين التقليدي Total Coventional	12,614,344	9,441,756	295	0	12,156	23,971	12,626,795	9,465,727	814,685	143,028	6,989,573	6,511,614	7,804,258	6,654,642	4,822,537	2,811,085	%38.19	%29.70																	
	Takaful																		تكافلي																	
	شركة المدينة للتأمين Al Madina Insurance Company	2,974,779	6,467,072	0	0	0	0	2,974,779	6,467,072	17,474	0	2,701,491	6,049,024	2,718,965	6,049,024	255,814	418,048	%8.60	%6.46																	
	شركة تكافل عمان للتأمين Takaful Oman Insurance Company	142,218	234,249	0	0	0	0	142,218	234,249	0	0	148,772	220,659	148,772	220,659	(6,554)	13,590	(%4.61)	%5.80																	
	مجموع التأمين التكافلي Total Takaful	3,116,997	6,701,321	0	0	0	0	3,116,997	6,701,321	17,474	0	2,850,263	6,269,683	2,867,737	6,269,683	249,260	431,638	%8.00	%6.44																	
مجموع الشركات الوطنية Total National Companies	15,731,341	16,143,077	295	0	12,156	23,971	15,743,792	16,167,048	832,159	143,028	9,839,836	12,781,297	10,671,995	12,924,325	5,071,797	3,242,723	%32.21	%20.06																		
الشركات الأجنبية Foreign Companies	Coventional																		تقليدي																	
	شركة آيه أي جي مي للتأمين AIG MEA Insurance Company	394,659	(64,421)	414	0	0	0	395,073	(64,421)	0	0	337,676	(76,741)	337,676	(76,741)	57,397	12,320	%14.53	(%19.12)																	
	الشركة الأمريكية للتأمين على الحياة (متلايف) American Life Insurance Company (MetLife)	2,165,507	2,109,301	0	0	0	0	2,165,507	2,109,301	0	0	117,268	44,005	117,268	44,005	2,048,239	2,065,296	%94.58	%97.91																	
	شركة اكسا للتأمين (الخليج) AXA Insurance Company (Gulf)	1,124,941	1,177,471	505	819	0	0	1,125,446	1,178,290	0	0	9,060	15,087	9,060	15,087	1,116,386	1,163,203	%99.19	%98.72																	
	شركة سيغنا الشرق الأوسط للتأمين Cigna Middle East Insurance Company	0	0	0	0	0	0	0	0	0	0	3,749	888	3,749	888	(3,749)	(888)	%0.00	%0.00																	
	شركة التأمين الإيرانية Iran Insurance Company	12,481	18,588	0	0	0	0	12,481	18,588	0	0	2,057	2,808	2,057	2,808	10,424	15,780	%83.52	%84.89																	
	شركة التأمين على الحياة العالمية Life Insurance Corporation International	0	0	0	0	0	0	0	0	0	0	0	0	0	0	0	0	%0.00	%0.00																	
	شركة عمان للتأمين (فرع عمان) Oman Insurance Company	121,912	371,838	17,721	0	0	0	139,633	371,838	0	0	4,060	226,362	4,060	226,362	135,573	145,476	%97.09	%39.12																	
	شركة أورينت للتأمين Orient Insurance Company	251,808	295,492	96,545	148,196	0	0	348,353	443,688	0	365	198,801	251,829	198,801	252,194	149,552	191,494	%42.93	%43.16																	
	شركة التأمين العربية السعودية Saudi Arabian Insurance Company	16,313	17,891	0	0	0	0	16,313	17,891	0	0	12,572	13,944	12,572	13,944	3,741	3,947	%22.93	%22.06																	
	الشركة الهندية الجديدة للتأمين The New India Assurance Company	604,655	583,100	7,663	0	0	0	612,318	583,100	1,820	1,455	23,320	29,549	25,140	31,004	587,178	552,096	%95.89	%94.68																	
مجموع الشركات الأجنبية Total Foreign Companies	4,692,276	4,509,260	122,848	149,015	0	0	4,815,124	4,658,275	1,820	1,820	708,563	507,731	710,383	509,551	4,104,741	4,148,724	%85.25	%89.06																		
الإجمالي Grand Total	20,423,617	20,652,337	123,143	149,015	12,156	23,971	20,558,916	20,825,323	833,979	144,848	10,548,399	13,289,028	11,382,378	13,433,876	9,176,538	7,391,447	%44.64	%35.49																		

مخصص الأخطار السارية آخر العام لعامي ٢٠١٩-٢٠١٨ بالريال العماني (إجمالي التأمين العام)
Ending of Annual Unexpired Risks Reserve for 2018-2019 In Omani Rial (Total General)

جدول رقم (31) Table No.

الشركة Company	الأقساط المباشرة Direct Premiums 1		وارد محلي Inward Local 2		وارد من الخارج Inward Abroad 3		إجمالي الوارد (أ) Total Inward (A) (1 + 2 + 3)		صادر محلي Outward Local 4		صادر للخارج Outward Abroad 5		إجمالي الصادر (ب) Total Outward (B) (4 + 5)		الصافي (أ - ب) Net (A - B)		
	2018	2019	2018	2019	2018	2019	2018	2019	2018	2019	2018	2019	2018	2019	2018	2019	
الشركات الوطنية National Companies	Coventional																
	تقليدي																
	شركة التأمين الأهلية Al Ahlia Insurance Company	11,594,516	10,606,358	104,061	144,517	0	0	11,698,577	10,750,875	620,132	267,574	0	0	620,132	267,574	11,078,445	10,483,301
	شركة التأمين العربية فالكون Arabia Falcon Insurance Company	5,783,705	5,745,331	27,585	0	15,551	0	5,826,841	5,745,331	35,581	35,555	3,405,077	3,558,791	3,440,658	3,594,346	2,386,183	2,150,985
	شركة ظفار للتأمين Dhofar Insurance Company	15,647,126	21,266,000	45,810	0	0	0	15,692,936	21,266,000	57,875	0	7,892,293	11,643,000	7,950,168	11,643,000	7,742,768	9,623,000
	شركة مسقط للتأمين Muscat Insurance Company	6,081,505	5,821,220	0	0	0	0	6,081,505	5,821,220	6,907	18,207	2,417,247	2,697,373	2,424,154	2,715,580	3,657,351	3,105,640
	الشركة الوطنية للتأمين على الحياة والعام National Life & General Insurance Company	42,079,282	47,470,165	0	0	0	0	42,079,282	47,470,165	12,331	31,613	15,280,992	10,363,319	15,293,323	10,394,932	26,785,959	37,075,233
	الشركة العمانية القطرية للتأمين Oman Qatar Insurance Company	12,643,295	11,550,519	83,655	65,934	79,269	166,647	12,806,219	11,783,100	55,981	32,573	8,660,176	8,939,427	8,716,157	8,972,000	4,090,062	2,811,100
	الشركة العمانية المتحدة للتأمين Oman United Insurance Company	13,993,152	11,673,166	0	0	0	0	13,993,152	11,673,166	129,663	2,776	4,862,983	4,736,406	4,992,646	4,739,182	9,000,506	6,933,984
	شركة الرؤية للتأمين Vision Insurance Company	8,566,093	9,230,996	0	0	0	0	8,566,093	9,230,996	0	0	4,419,073	5,749,148	4,419,073	5,749,148	4,147,020	3,481,848
	مجموع التأمين التقليدي Total Coventional	116,388,674	123,363,755	261,111	210,451	94,820	166,647	116,744,605	123,740,853	918,470	388,298	46,937,841	47,687,464	47,856,311	48,075,762	68,888,294	75,665,091
	Takaful																
	تكافلي																
	شركة المدينة للتأمين Al Madina Insurance Company	12,754,962	17,689,242	0	0	0	0	12,754,962	17,689,242	69,098	58,303	5,706,526	11,203,388	5,775,624	11,261,691	6,979,338	6,427,551
شركة تكافل عمان للتأمين Takaful Oman Insurance Company	9,192,052	6,694,631	0	0	0	0	9,192,052	6,694,631	0	0	2,524,228	2,283,126	2,524,228	2,283,126	6,667,824	4,411,505	
مجموع التأمين التكافلي Total Takaful	21,947,014	24,383,873	0	0	0	0	21,947,014	24,383,873	69,098	58,303	8,230,754	13,486,514	8,299,852	13,544,817	13,647,162	10,839,056	
مجموع الشركات الوطنية Total National Companies	138,335,688	147,747,628	261,111	210,451	94,820	166,647	138,691,619	148,124,726	987,568	446,601	55,168,595	61,173,978	56,156,163	61,620,579	82,535,456	86,504,147	
الشركات الأجنبية Foreign Companies	Coventional																
	تقليدي																
	شركة آيه أي جي مي للتأمين AIG MEA Insurance Company	727,594	0	321	0	0	0	727,915	0	0	0	648,171	0	648,171	0	79,744	0
	الشركة الأمريكية للتأمين على الحياة (متلايف) American Life Insurance Company (MetLife)	1,118,646	938,438	0	0	0	0	1,118,646	938,438	0	0	21,719	14,728	21,719	14,728	1,096,927	923,710
	شركة اكسا للتأمين (الخليج) AXA Insurance Company (Gulf)	6,731,916	6,060,875	244,007	214,393	0	0	6,975,923	6,275,268	33,059	36,726	154,084	145,851	187,143	182,577	6,788,780	6,092,691
	شركة سيغنا الشرق الأوسط للتأمين Cigna Middle East Insurance Company	87,774	297,421	0	0	0	0	87,774	297,421	0	0	0	0	0	0	87,774	297,421
	شركة التأمين الإيرانية Iran Insurance Company	615,729	547,840	25,229	26,935	0	0	640,958	574,775	531	465	28,346	22,596	28,877	23,061	612,081	551,714
	شركة التأمين على الحياة العالمية Life Insurance Corporation International	0	0	0	0	0	0	0	0	0	0	0	0	0	0	0	0
	شركة عمان للتأمين (فرع عمان) Oman Insurance Company	1,575,496	3,467,241	0	22,643	0	0	1,575,496	3,489,884	0	0	1,202,781	1,440,149	1,202,781	1,440,149	372,715	2,049,735
	شركة أورينت للتأمين Orient Insurance Company	1,035,899	947,301	62,303	15,092	0	0	1,098,202	962,393	5,336	247	726,144	640,811	731,480	641,058	366,722	321,335
	شركة التأمين العربية السعودية Saudi Arabian Insurance Company	971,510	914,588	3,466	1,729	0	0	974,976	916,317	435	0	297,206	316,809	297,641	316,809	677,335	599,508
الشركة الهندية الجديدة للتأمين The New India Assurance Company	7,001,826	6,881,321	120,388	250,594	0	0	7,122,214	7,131,915	129,232	140,727	306,820	324,893	436,052	465,620	6,686,162	6,666,295	
مجموع الشركات الأجنبية Total Foreign Companies	19,866,390	20,055,025	455,714	531,386	0	0	20,322,104	20,586,411	168,593	178,165	3,385,271	2,905,837	3,553,864	3,084,002	16,768,240	17,502,409	
الإجمالي Grand Total	158,202,078	167,802,653	716,825	741,837	94,820	166,647	159,013,723	168,711,137	1,156,161	624,766	58,553,866	64,079,815	59,710,027	64,704,581	99,303,696	104,006,556	

مخصص الأخطار السارية آخر العام لعامي ٢٠١٩-٢٠١٨ بالريال العماني (النقل)
Ending of Annual Unexpired Risks Reserve for 2018-2019 In Omani Rial (Marine)

جدول رقم (32) Table No.

الشركة Company	الأقساط المباشرة Direct Premiums 1		وارد محلي Inward Local 2		وارد من الخارج Inward Abroad 3		(أ) إجمالي الوارد Total Inward (A) (1 + 2 + 3)		صادر محلي Outward Local 4		صادر للخارج Outward Abroad 5		(ب) إجمالي الصادر Total Outward (B) (4 + 5)		الصافي (أ - ب) Net (A - B)		
	2018	2019	2018	2019	2018	2019	2018	2019	2018	2019	2018	2019	2018	2019	2018	2019	
الشركات الوطنية National Companies	Coventional تقليدي																
	شركة التأمين الأهلية Al Ahlia Insurance Company	367,349	244,837	0	0	0	0	367,349	244,837	183,418	116,476	0	0	183,418	116,476	183,931	128,361
	شركة التأمين العربية فالكون Arabia Falcon Insurance Company	196,493	198,985	0	0	(581)	0	195,912	198,985	0	0	182,147	171,567	182,147	171,567	13,765	27,418
	شركة ظفار للتأمين Dhofar Insurance Company	163,351	328,000	0	0	0	0	163,351	328,000	0	0	138,546	313,000	138,546	313,000	24,805	15,000
	شركة مسقط للتأمين Muscat Insurance Company	77,309	52,273	0	0	0	0	77,309	52,273	0	0	75,570	50,586	75,570	50,586	1,739	1,687
	الشركة الوطنية للتأمين على الحياة والعالم National Life & General Insurance Company	4,869	2,691	0	0	0	0	4,869	2,691	82	593	3,454	1,207	3,536	1,800	1,333	891
	الشركة العمانية القطرية للتأمين Oman Qatar Insurance Company	415,551	617,608	1,563	1,407	3,232	3,885	420,346	622,900	5,965	0	353,180	591,800	359,145	591,800	61,201	31,100
	الشركة العمانية المتحدة للتأمين Oman United Insurance Company	636,079	585,068	0	0	0	0	636,079	585,068	10,169	0	570,410	554,209	580,579	554,209	55,500	30,859
	شركة الرؤية للتأمين Vision Insurance Company	1,784,455	2,953,686	0	0	0	0	1,784,455	2,953,686	0	0	1,780,506	2,951,370	1,780,506	2,951,370	3,949	2,316
	مجموع التأمين التقليدي Total Coventional	3,645,456	4,983,148	1,563	1,407	2,651	3,885	3,649,670	4,988,440	199,634	117,069	3,103,813	4,633,739	3,303,447	4,750,808	346,223	237,632
	Takaful تكافلي																
	شركة المدينة للتأمين Al Madina Insurance Company	175,559	144,699	0	0	0	0	175,559	144,699	0	0	135,112	107,764	135,112	107,764	40,447	36,935
	شركة تكافل عمان للتأمين Takaful Oman Insurance Company	23,793	14,875	0	0	0	0	23,793	14,875	0	0	24,110	19,730	24,110	19,730	(317)	(4,855)
	مجموع التأمين التكافلي Total Takaful	199,352	159,574	0	0	0	0	199,352	159,574	0	0	159,222	127,494	159,222	127,494	40,130	32,080
	مجموع الشركات الوطنية Total National Companies	3,844,808	5,142,722	1,563	1,407	2,651	3,885	3,849,022	5,148,014	199,634	117,069	3,263,035	4,761,233	3,462,669	4,878,302	386,353	269,712
الشركات الأجنبية Foreign Companies	Coventional تقليدي																
	شركة آيه أي جي ميا للتأمين AIG MEA Insurance Company	17,695	0	0	0	0	0	17,695	0	0	0	16,872	0	16,872	0	823	0
	الشركة الأمريكية للتأمين على الحياة (متلايف) American Life Insurance Company (MetLife)	0	0	0	0	0	0	0	0	0	0	0	0	0	0	0	0
	شركة اكسا للتأمين (الخليج) AXA Insurance Company (Gulf)	86,897	95,260	2,147	3,745	0	0	89,044	99,005	0	0	9,555	13,297	9,555	13,297	79,489	85,708
	شركة سيغنا الشرق الأوسط للتأمين Cigna Middle East Insurance Company	0	0	0	0	0	0	0	0	0	0	0	0	0	0	0	0
	شركة التأمين الإيرانية Iran Insurance Company	13,468	28,456	0	0	0	0	13,468	28,456	0	0	1,908	4,081	1,908	4,081	11,560	24,375
	شركة التأمين على الحياة العالمية Life Insurance Corporation International	0	0	0	0	0	0	0	0	0	0	0	0	0	0	0	0
	شركة عمان للتأمين (فرع عمان) Oman Insurance Company	349,916	18,221	0	0	0	0	349,916	18,221	0	0	271,988	8,967	271,988	8,967	77,928	9,254
	شركة أورينت للتأمين Orient Insurance Company	30,401	56,105	0	0	0	0	30,401	56,105	0	0	12,765	21,854	12,765	21,854	17,636	34,251
	شركة التأمين العربية السعودية Saudi Arabian Insurance Company	6,333	7,059	0	0	0	0	6,333	7,059	0	0	5,066	5,647	5,066	5,647	1,267	1,412
	الشركة الهندية الجديدة للتأمين The New India Assurance Company	210,957	175,483	0	0	0	0	210,957	175,483	4,213	901	770	0	4,983	901	205,974	174,582
	مجموع الشركات الأجنبية Total Foreign Companies	715,667	380,584	2,147	3,745	0	0	717,814	384,329	4,213	901	318,924	53,846	323,137	54,747	394,677	329,582
الإجمالي Grand Total	4,560,475	5,523,306	3,710	5,152	2,651	3,885	4,566,836	5,532,343	203,847	117,970	3,581,959	4,815,079	3,785,806	4,933,049	781,030	599,294	

مخصص الأخطار السارية آخر العام لعامي ٢٠١٨-٢٠١٩ بالريال العماني (الممتلكات)
Ending of Annual Unexpired Risks Reserve for 2018-2019 In Omani Rial (Property)

جدول رقم (33) Table No.

الشركة Company	الأقساط المباشرة Direct Premiums 1		وارد محلي Inward Local 2		وارد من الخارج Inward Abroad 3		إجمالي الوارد Total Inward (A) (1 + 2 + 3)		صادر محلي Outward Local 4		صادر للخارج Outward Abroad 5		إجمالي الصادر Total Outward (B) (4 + 5)		الصافي (أ - ب) Net (A - B)		
	2018	2019	2018	2019	2018	2019	2018	2019	2018	2019	2018	2019	2018	2019	2018	2019	
الشركات الوطنية National Companies	تقليدي																
	Coventional																
	شركة التأمين الأهلية Al Ahlia Insurance Company	937,300	1,007,906	95,058	136,631	0	0	1,032,358	1,144,537	301,259	137,571	0	0	301,259	137,571	731,099	1,006,966
	شركة التأمين العربية فالكون Arabia Falcon Insurance Company	277,350	1,074,322	8,637	0	16,132	0	302,119	1,074,322	4,427	30,589	248,019	989,049	252,446	1,019,638	49,673	54,684
	شركة ظفار للتأمين Dhofar Insurance Company	4,673,923	4,948,000	45,810	0	0	0	4,719,733	4,948,000	57,875	0	4,583,703	4,830,000	4,641,578	4,830,000	78,155	118,000
	شركة مسقط للتأمين Muscat Insurance Company	199,535	221,534	0	0	0	0	199,535	221,534	6,448	16,382	189,792	201,911	196,240	218,293	3,295	3,241
	الشركة الوطنية للتأمين على الحياة والعام National Life & General Insurance Company	95,135	88,291	0	0	0	0	95,135	88,291	3,421	8,780	71,240	56,191	74,661	64,971	20,474	23,320
	الشركة العمانية القطرية للتأمين Oman Qatar Insurance Company	4,146,525	2,718,465	75,194	64,527	70,566	150,709	4,292,285	2,933,701	44,615	32,573	4,104,262	2,860,427	4,148,877	2,893,000	143,408	40,701
	الشركة العمانية المتحدة للتأمين Oman Unified Insurance Company	1,772,383	1,211,921	0	0	0	0	1,772,383	1,211,921	114,427	0	1,619,708	1,159,931	1,734,135	1,159,931	38,248	51,990
	شركة الرؤية للتأمين Vision Insurance Company	434,235	609,883	0	0	0	0	434,235	609,883	0	0	432,421	618,077	432,421	618,077	1,814	(8,194)
	مجموع التأمين التقليدي Total Coventional	12,536,386	11,880,322	224,699	201,158	86,698	150,709	12,847,783	12,232,189	532,472	225,895	11,249,145	10,715,586	11,781,617	10,941,481	1,066,166	1,290,708
	تكاful																
	شركة المدينة للتأمين Al Madina Insurance Company	2,704,017	5,362,497	0	0	0	0	2,704,017	5,362,497	39,248	48,637	2,307,612	4,830,025	2,346,860	4,878,662	357,157	483,835
	شركة تكافل عمان للتأمين Takaful Oman Insurance Company	494,840	484,207	0	0	0	0	494,840	484,207	0	0	432,279	415,207	432,279	415,207	62,561	69,000
مجموع التأمين التكاful Total Takaful	3,198,857	5,846,704	0	0	0	0	3,198,857	5,846,704	39,248	48,637	2,739,891	5,245,232	2,779,139	5,293,869	419,718	552,835	
مجموع الشركات الوطنية Total National Companies	15,735,243	17,727,026	224,699	201,158	86,698	150,709	16,046,640	18,078,893	571,720	274,532	13,989,036	15,960,818	14,560,756	16,235,350	1,485,884	1,843,543	
الشركات الأجنبية Foreign Companies	تقليدي																
	Coventional																
	شركة آيه أي جي مي للتأمين AIG MEA Insurance Company	281,248	0	0	0	0	0	281,248	0	0	0	273,442	0	273,442	0	7,806	0
	الشركة الأمريكية للتأمين على الحياة (متلايف) American Life Insurance Company (MetLife)	0	0	0	0	0	0	0	0	0	0	0	0	0	0	0	0
	شركة اكسا للتأمين (الخليج) AXA Insurance Company (Gulf)	502,083	398,443	233,532	146,639	0	0	735,615	545,082	18,169	18,363	84,589	46,176	102,758	64,539	632,857	480,543
	شركة سيغنا الشرق الأوسط للتأمين Cigna Middle East Insurance Company	0	0	0	0	0	0	0	0	0	0	0	0	0	0	0	0
	شركة التأمين الإيرانية Iran Insurance Company	73,892	88,505	24,529	25,598	0	0	98,421	114,103	0	0	17,822	15,550	17,822	15,550	80,599	98,553
	شركة التأمين على الحياة العالمية Life Insurance Corporation International	0	0	0	0	0	0	0	0	0	0	0	0	0	0	0	0
	شركة عمان للتأمين (فرع عمان) Oman Insurance Company	219,205	722,618	0	21,748	0	0	219,205	744,366	0	0	300,408	631,918	300,408	631,918	(81,203)	112,448
	شركة أورينت للتأمين Orient Insurance Company	59,984	131,980	0	0	0	0	59,984	131,980	4,998	0	42,338	96,325	47,336	96,325	12,648	35,655
	شركة التأمين العربية السعودية Saudi Arabian Insurance Company	36,692	33,133	3,466	1,729	0	0	40,158	34,862	435	0	29,893	27,071	30,328	27,071	9,830	7,791
	الشركة الهندية الجديدة للتأمين The New India Assurance Company	962,629	1,098,291	101,803	226,391	0	0	1,064,432	1,324,682	112,653	123,762	223,692	271,172	336,345	394,934	728,087	929,748
مجموع الشركات الأجنبية Total Foreign Companies	2,135,733	2,472,970	363,330	422,105	0	0	2,499,063	2,895,075	136,255	142,125	972,184	1,088,212	1,108,439	1,230,337	1,390,624	1,664,738	
الإجمالي Grand Total	17,870,976	20,199,996	588,029	623,263	86,698	150,709	18,545,703	20,973,968	707,975	416,657	14,961,220	17,049,030	15,669,195	17,465,687	2,876,508	3,508,281	

مخصص الأخطار السارية آخر العام لعامي ٢٠١٩-٢٠١٨ بالريال العماني (المركبات الشامل)
Ending of Annual Unexpired Risks Reserve for 2018-2019 In Omani Rial (Motor Comprehensive)

جدول رقم (34) Table No.

الشركة Company	الأقساط المباشرة Direct Premiums 1		وارد محلي Inward Local 2		وارد من الخارج Inward Abroad 3		إجمالي الوارد (أ) Total Inward (A) (1 + 2 + 3)		صادر محلي Outward Local 4		صادر للخارج Outward Abroad 5		إجمالي الصادر (ب) Total Outward (B) (4 + 5)		الصافي (أ - ب) Net (A - B)		
	2018	2019	2018	2019	2018	2019	2018	2019	2018	2019	2018	2019	2018	2019	2018	2019	
الشركات الوطنية National Companies	Coventional تقليدي																
	شركة التأمين الأهلية Al Ahlia Insurance Company	6,046,373	5,071,831	0	0	0	0	6,046,373	5,071,831	0	0	0	0	0	0	6,046,373	5,071,831
	شركة التأمين العربية فالكون Arabia Falcon Insurance Company	2,303,943	1,650,015	0	0	0	0	2,303,943	1,650,015	0	0	882,660	508,739	882,660	508,739	1,421,283	1,141,276
	شركة ظفار للتأمين Dhofar Insurance Company	1,379,233	2,449,000	0	0	0	0	1,379,233	2,449,000	0	0	0	0	0	0	1,379,233	2,449,000
	شركة مسقط للتأمين Muscat Insurance Company	2,514,305	2,290,245	0	0	0	0	2,514,305	2,290,245	0	0	775,618	685,569	775,618	685,569	1,738,687	1,604,676
	الشركة الوطنية للتأمين على الحياة والعام National Life & General Insurance Company	3,194,337	2,851,293	0	0	0	0	3,194,337	2,851,293	0	0	124,219	0	124,219	0	3,070,118	2,851,293
	الشركة العمانية القطرية للتأمين Oman Qatar Insurance Company	1,149,888	732,813	0	0	0	0	1,149,888	732,813	0	0	8,064	2,100	8,064	2,100	1,141,824	730,713
	الشركة العمالية المتحدة للتأمين Oman United Insurance Company	3,007,718	2,356,551	0	0	0	0	3,007,718	2,356,551	0	0	354,165	277,702	354,165	277,702	2,653,553	2,078,849
	شركة الرؤية للتأمين Vision Insurance Company	2,044,654	1,775,003	0	0	0	0	2,044,654	1,775,003	0	0	221,475	341,605	221,475	341,605	1,823,179	1,433,398
	مجموع التأمين التقليدي Total Coventional	21,640,451	19,176,751	0	0	0	0	21,640,451	19,176,751	0	0	2,366,201	1,815,715	2,366,201	1,815,715	19,274,250	17,361,036
	Takaful تكافلي																
	شركة المدينة للتأمين Al Madina Insurance Company	3,016,585	2,503,029	0	0	0	0	3,016,585	2,503,029	0	0	22,317	239,561	22,317	239,561	2,994,268	2,263,468
	شركة تكافل عمان للتأمين Takaful Oman Insurance Company	3,274,521	2,740,651	0	0	0	0	3,274,521	2,740,651	0	0	58,501	365,595	58,501	365,595	3,216,020	2,375,056
	مجموع التأمين التكافلي Total Takaful	6,291,106	5,243,680	0	0	0	0	6,291,106	5,243,680	0	0	80,818	605,156	80,818	605,156	6,210,288	4,638,524
مجموع الشركات الوطنية Total National Companies	27,931,557	24,420,431	0	0	0	0	27,931,557	24,420,431	0	0	2,447,019	2,420,871	2,447,019	2,420,871	25,484,538	21,999,560	
الشركات الأجنبية Foreign Companies	Coventional تقليدي																
	شركة أيه آي جي مي للتأمين AIG MEA Insurance Company	15,120	0	0	0	0	0	15,120	0	0	0	11,355	0	11,355	0	3,765	0
	الشركة الأمريكية للتأمين على الحياة (متلايف) American Life Insurance Company (MetLife)	0	0	0	0	0	0	0	0	0	0	0	0	0	0	0	0
	شركة اكسا للتأمين (الخليج) AXA Insurance Company (Gulf)	3,045,137	2,894,246	0	0	0	0	3,045,137	2,894,246	0	0	3,866	25,323	3,866	25,323	3,041,271	2,868,923
	شركة سيغنا الشرق الأوسط للتأمين Cigna Middle East Insurance Company	0	0	0	0	0	0	0	0	0	0	0	0	0	0	0	0
	شركة التأمين الإيرانية Iran Insurance Company	172,958	149,116	0	0	0	0	172,958	149,116	0	0	0	0	0	0	172,958	149,116
	شركة التأمين على الحياة العالمية Life Insurance Corporation International	0	0	0	0	0	0	0	0	0	0	0	0	0	0	0	0
	شركة عمان للتأمين (فرع عمان) Oman Insurance Company	68,183	67,091	0	0	0	0	68,183	67,091	0	0	16,396	15,256	16,396	15,256	51,787	51,835
	شركة أوبنت للتأمين Orient Insurance Company	157,052	129,702	0	0	0	0	157,052	129,702	0	0	83,673	42,234	83,673	42,234	73,379	87,468
	شركة التأمين العربية السعودية Saudi Arabian Insurance Company	216,905	182,969	0	0	0	0	216,905	182,969	0	0	0	0	0	0	216,905	182,969
	الشركة الهندية الجديدة للتأمين The New India Assurance Company	2,545,009	2,122,523	0	0	0	0	2,545,009	2,122,523	0	0	0	0	0	0	2,545,009	2,122,523
مجموع الشركات الأجنبية Total Foreign Companies	6,220,364	5,545,647	0	0	0	0	6,220,364	5,545,647	0	0	115,290	82,813	115,290	82,813	6,105,074	5,462,834	
الإجمالي Grand Total	34,151,921	29,966,078	0	0	0	0	34,151,921	29,966,078	0	0	2,562,309	2,503,684	2,562,309	2,503,684	31,589,612	27,462,394	

مخصص الأخطار السارية آخر العام لعامي ٢٠١٨-٢٠١٩ بالريال العماني (المركبات الطرف الثالث)
Ending of Annual Unexpired Risks Reserve for 2018-2019 In Omani Rial (Motor Third Party)

جدول رقم (35) Table No.

الشركة Company	الأقساط المباشرة Direct Premiums 1		وارد محلي Inward Local 2		وارد من الخارج Inward Abroad 3		إجمالي الوارد Total Inward (A) (1 + 2 + 3)		صادر محلي Outward Local 4		صادر للخارج Outward Abroad 5		إجمالي الصادر Total Outward (B) (4 + 5)		الصافي (أ - ب) Net (A - B)		
	2018	2019	2018	2019	2018	2019	2018	2019	2018	2019	2018	2019	2018	2019	2018	2019	
الشركات الوطنية National Companies	Coventional تقليدي																
	شركة التأمين الأهلية Al Ahlia Insurance Company	3,224,151	3,399,686	0	0	0	0	3,224,151	3,399,686	0	0	0	0	0	0	3,224,151	3,399,686
	شركة التأمين العربية فالكون Arabia Falcon Insurance Company	1,068,590	1,045,836	0	0	0	0	1,068,590	1,045,836	0	0	390,267	316,269	390,267	316,269	678,323	729,567
	شركة ظفار للتأمين Dhofar Insurance Company	5,326,507	5,313,000	0	0	0	0	5,326,507	5,313,000	0	0	435,500	0	435,500	0	4,891,007	5,313,000
	شركة مسقط للتأمين Muscat Insurance Company	2,301,803	1,631,923	0	0	0	0	2,301,803	1,631,923	0	0	692,176	491,332	692,176	491,332	1,609,627	1,140,591
	الشركة الوطنية للتأمين على الحياة والعام National Life & General Insurance Company	3,933,645	4,860,961	0	0	0	0	3,933,645	4,860,961	0	0	84,665	0	84,665	0	3,848,980	4,860,961
	الشركة العمانية القطرية للتأمين Oman Qatar Insurance Company	2,405,984	1,528,787	0	0	0	0	2,405,984	1,528,787	0	0	0	0	0	0	2,405,984	1,528,787
	الشركة العمانية المتحدة للتأمين Oman United Insurance Company	5,347,053	4,376,451	0	0	0	0	5,347,053	4,376,451	0	0	415,758	515,732	415,758	515,732	4,931,295	3,860,719
	شركة الرؤية للتأمين Vision Insurance Company	2,117,095	1,893,886	0	0	0	0	2,117,095	1,893,886	0	0	229,321	316,066	229,321	316,066	1,887,774	1,577,820
	مجموع التأمين التقليدي Total Coventional	25,724,828	24,050,530	0	0	0	0	25,724,828	24,050,530	0	0	2,247,687	1,639,399	2,247,687	1,639,399	23,477,141	22,411,131
	Takaful تكافلي																
	شركة المدينة للتأمين Al Madina Insurance Company	754,146	877,836	0	0	0	0	754,146	877,836	0	0	5,579	84,219	5,579	84,219	748,567	793,617
	شركة تكافل عمان للتأمين Takaful Oman Insurance Company	2,101,519	1,475,735	0	0	0	0	2,101,519	1,475,735	0	0	390	196,859	390	196,859	2,101,129	1,278,876
	مجموع التأمين التكافلي Total Takaful	2,855,665	2,353,571	0	0	0	0	2,855,665	2,353,571	0	0	5,969	281,078	5,969	281,078	2,849,696	2,072,493
مجموع الشركات الوطنية Total National Companies	28,580,493	26,404,101	0	0	0	0	28,580,493	26,404,101	0	0	2,253,656	1,920,477	2,253,656	1,920,477	26,326,837	24,483,624	
الشركات الأجنبية Foreign Companies	Coventional تقليدي																
	شركة ايه أي جي مي للتأمين AIG MEA Insurance Company	0	0	0	0	0	0	0	0	0	0	0	0	0	0	0	0
	الشركة الأمريكية للتأمين على الحياة (متلايف) (American Life Insurance Company (MetLife	0	0	0	0	0	0	0	0	0	0	0	0	0	0	0	0
	شركة اكسا للتأمين (الخليج) (AXA Insurance Company (Gulf	703,579	600,378	0	0	0	0	703,579	600,378	0	0	0	0	0	0	703,579	600,378
	شركة سيغنا الشرق الأوسط للتأمين Cigna Middle East Insurance Company	0	0	0	0	0	0	0	0	0	0	0	0	0	0	0	0
	شركة التأمين الإيرانية Iran Insurance Company	328,957	258,687	0	0	0	0	328,957	258,687	0	0	0	0	0	0	328,957	258,687
	شركة التأمين على الحياة العالمية Life Insurance Corporation International	0	0	0	0	0	0	0	0	0	0	0	0	0	0	0	0
	شركة عمان للتأمين (فرع عمان) Oman Insurance Company	0	2,523	0	0	0	0	0	2,523	0	0	0	732	0	732	0	1,791
	شركة أورينت للتأمين Orient Insurance Company	8,671	8,589	0	0	0	0	8,671	8,589	0	0	546	0	546	0	8,125	8,589
	شركة التأمين العربية السعودية Saudi Arabian Insurance Company	138,756	112,378	0	0	0	0	138,756	112,378	0	0	0	0	0	0	138,756	112,378
	الشركة الهندية الجديدة للتأمين The New India Assurance Company	1,624,972	1,679,177	0	0	0	0	1,624,972	1,679,177	0	0	0	0	0	0	1,624,972	1,679,177
مجموع الشركات الأجنبية Total Foreign Companies	2,804,935	2,661,732	0	0	0	0	2,804,935	2,661,732	0	0	546	732	546	732	2,804,389	2,661,000	
الإجمالي Grand Total	31,385,428	29,065,833	0	0	0	0	31,385,428	29,065,833	0	0	2,254,202	1,921,209	2,254,202	1,921,209	29,131,226	27,144,624	

مخصص الأخطار السارية آخر العام لعامي ٢٠١٨-٢٠١٩ بالريال العماني (المسؤولية)
Ending of Annual Unexpired Risks Reserve for 2018-2019 In Omani Rial (Liability)

جدول رقم (36) Table No.

الشركة Company	الاقساط المباشرة Direct Premiums 1		وارد محلي Inward Local 2		وارد من الخارج Inward Abroad 3		إجمالي الوارد (أ) Total Inward (A) (1 + 2 + 3)		صادر محلي Outward Local 4		صادر للخارج Outward Abroad 5		إجمالي الصادر (ب) Total Outward (B) (4 + 5)		الصافي (أ - ب) Net (A - B)		
	2018	2019	2018	2019	2018	2019	2018	2019	2018	2019	2018	2019	2018	2019	2018	2019	
الشركات الوطنية National Companies	Coventional																
	تقليدي																
	شركة التأمين الأهلية Al Ahlia Insurance Company	54,764	37,678	0	0	0	0	54,764	37,678	24,390	27,112	0	0	24,390	27,112	30,374	10,566
	شركة التأمين العربية فالكون Arabia Falcon Insurance Company	931,571	941,449	0	0	0	0	931,571	941,449	0	0	905,903	930,707	905,903	930,707	25,668	10,742
	شركة ظفار للتأمين Dhofar Insurance Company	372,289	321,000	0	0	0	0	372,289	321,000	0	0	293,949	225,000	293,949	225,000	78,340	96,000
	شركة مسقط للتأمين Muscat Insurance Company	427,052	432,564	0	0	0	0	427,052	432,564	0	0	405,584	410,311	405,584	410,311	21,468	22,253
	الشركة الوطنية للتأمين على الحياة والعام National Life & General Insurance Company	51,408	53,884	0	0	0	0	51,408	53,884	0	0	13,402	3,364	13,402	3,364	38,006	50,520
	الشركة العمانية القطرية للتأمين Oman Qatar Insurance Company	877,410	1,036,238	6,898	0	0	4,962	884,308	1,041,200	5,401	0	732,759	919,300	738,160	919,300	146,148	121,900
	الشركة العمانية المتحدة للتأمين Oman United Insurance Company	227,898	275,222	0	0	0	0	227,898	275,222	0	0	162,401	197,232	162,401	197,232	65,497	77,990
	شركة الرؤية للتأمين Vision Insurance Company	565,094	634,218	0	0	0	0	565,094	634,218	0	0	480,151	532,759	480,151	532,759	84,943	101,459
	مجموع التأمين التقليدي Total Coventional	3,507,486	3,732,253	6,898	0	0	4,962	3,514,384	3,737,215	29,791	27,112	2,994,149	3,218,673	3,023,940	3,245,785	490,444	491,430
	Takaful																
	تكافلي																
	شركة المدينة للتأمين Al Madina Insurance Company	745,128	614,459	0	0	0	0	745,128	614,459	0	0	525,483	382,299	525,483	382,299	219,645	232,160
شركة تكافل عمان للتأمين Takaful Oman Insurance Company	218,547	191,098	0	0	0	0	218,547	191,098	0	0	39,746	47,735	39,746	47,735	178,801	143,363	
مجموع التأمين التكافلي Total Takaful	963,675	805,557	0	0	0	0	963,675	805,557	0	0	565,229	430,034	565,229	430,034	398,446	375,523	
مجموع الشركات الوطنية Total National Companies	4,471,161	4,537,810	6,898	0	0	4,962	4,478,059	4,542,772	29,791	27,112	3,559,378	3,648,707	3,589,169	3,675,819	888,890	866,953	
الشركات الأجنبية Foreign Companies	Coventional																
	تقليدي																
	شركة إيه أي جي مي للتأمين AIG MEA Insurance Company	230,705	0	2	0	0	0	230,707	0	0	0	207,599	0	207,599	0	23,108	0
	الشركة الأمريكية للتأمين على الحياة (متلايف) American Life Insurance Company (MeLife)	0	0	0	0	0	0	0	0	0	0	0	0	0	0	0	0
	شركة اكسا للتأمين (الخليج) AXA Insurance Company (Gulf)	78,667	102,701	0	0	0	0	78,667	102,701	0	0	5,721	33,097	5,721	33,097	72,946	69,604
	شركة سيغنا الشرق الأوسط للتأمين Cigna Middle East Insurance Company	0	0	0	0	0	0	0	0	0	0	0	0	0	0	0	0
	شركة التأمين الإيرانية Iran Insurance Company	4,229	3,778	0	0	0	0	4,229	3,778	0	0	0	0	0	0	4,229	3,778
	شركة التأمين على الحياة العالمية Life Insurance Corporation International	0	0	0	0	0	0	0	0	0	0	0	0	0	0	0	0
	شركة عمان للتأمين (فرع عمان) Oman Insurance Company	203,763	343,155	0	0	0	0	203,763	343,155	0	0	108,635	288,578	108,635	288,578	95,128	54,577
	شركة أورينت للتأمين Orient Insurance Company	142,115	187,638	0	0	0	0	142,115	187,638	0	0	104,515	146,600	104,515	146,600	37,600	41,038
	شركة التأمين العربية السعودية Saudi Arabian Insurance Company	306,258	200,545	0	0	0	0	306,258	200,545	0	0	195,270	137,873	195,270	137,873	110,988	62,672
	الشركة الهندية الجديدة للتأمين The New India Assurance Company	255,244	211,818	0	0	0	0	255,244	211,818	96	96	47,881	25,467	47,977	25,563	207,267	186,255
مجموع الشركات الأجنبية Total Foreign Companies	1,220,981	1,049,635	2	0	0	0	1,220,983	1,049,635	96	96	669,621	631,615	669,717	631,711	551,266	417,924	
الإجمالي Grand Total	5,692,142	5,587,445	6,900	0	0	4,962	5,699,042	5,592,407	29,887	27,208	4,228,999	4,280,322	4,258,886	4,307,530	1,440,156	1,284,877	

مخصص الأخطار السارية آخر العام لعامي ٢٠١٩-٢٠١٨ بالريال العماني (الهندسي)
Ending of Annual Unexpired Risks Reserve for 2018-2019 In Omani Rial (Engineering)

جدول رقم (37) Table No.

الشركة Company	الأقساط المباشرة Direct Premiums 1		وارد محلي Inward Local 2		وارد من الخارج Inward Abroad 3		إجمالي الوارد (أ) Total Inward (A) (1 + 2 + 3)		صادر محلي Outward Local 4		صادر للخارج Outward Abroad 5		إجمالي الصادر (ب) Total Outward (B) (4 + 5)		الصافي (أ - ب) Net (A - B)		
	2018	2019	2018	2019	2018	2019	2018	2019	2018	2019	2018	2019	2018	2019	2018	2019	
الشركات الوطنية National Companies	Coventional تقليدي																
	شركة التأمين الأهلية Al Ahlia Insurance Company	650,590	555,268	9,003	7,886	0	0	659,593	563,154	93,041	(18,044)	0	0	93,041	(18,044)	566,552	581,198
	شركة التأمين العربية فالكون Arabia Falcon Insurance Company	634,103	369,841	0	0	0	0	634,103	369,841	0	4,966	593,025	326,084	593,025	331,050	41,078	38,791
	شركة ظفار للتأمين Dhofar Insurance Company	0	3,979,000	0	0	0	0	0	3,979,000	0	0	0	3,802,000	0	3,802,000	0	177,000
	شركة مسقط للتأمين Muscat Insurance Company	240,866	183,907	0	0	0	0	240,866	183,907	459	1,825	229,780	172,697	230,239	174,522	10,627	9,385
	الشركة الوطنية للتأمين على الحياة والعام National Life & General Insurance Company	265,927	238,649	0	0	0	0	265,927	238,649	8,291	21,021	194,373	152,142	202,664	173,163	63,263	65,486
	الشركة العمانية القطرية للتأمين Oman Qatar Insurance Company	734,789	3,196,900	0	0	0	0	734,789	3,196,900	0	0	635,651	3,072,800	635,651	3,072,800	99,138	124,100
	الشركة العمانية المتحدة للتأمين Oman United Insurance Company	235,553	417,009	0	0	0	0	235,553	417,009	5,067	2,776	204,988	361,205	210,055	363,981	25,498	53,028
	شركة الرؤية للتأمين Vision Insurance Company	1,132,746	745,159	0	0	0	0	1,132,746	745,159	0	0	1,137,947	707,853	1,137,947	707,853	(5,201)	37,306
	مجموع التأمين التقليدي Total Coventional	3,894,574	9,685,733	9,003	7,886	0	0	3,903,577	9,693,619	106,858	12,544	2,995,764	8,594,781	3,102,622	8,607,325	800,955	1,086,294
	Takaful تكافلي																
	شركة المدينة للتأمين Al Madina Insurance Company	652,514	1,234,600	0	0	0	0	652,514	1,234,600	18,285	9,666	423,580	983,188	441,865	992,854	210,649	241,746
	شركة نخامل عمان للتأمين Takaful Oman Insurance Company	246,879	301,178	0	0	0	0	246,879	301,178	0	0	207,316	245,647	207,316	245,647	39,563	55,531
	مجموع التأمين التكافلي Total Takaful	899,393	1,535,778	0	0	0	0	899,393	1,535,778	18,285	9,666	630,896	1,228,835	649,181	1,238,501	250,212	297,277
مجموع الشركات الوطنية Total National Companies	4,793,967	11,221,511	9,003	7,886	0	0	4,802,970	11,229,397	125,143	22,210	3,626,660	9,823,616	3,751,803	9,845,826	1,051,167	1,383,571	
الشركات الأجنبية Foreign Companies	Coventional تقليدي																
	شركة آيه جي مي للتأمين AIG MEA Insurance Company	0	0	0	0	0	0	0	0	0	0	0	0	0	0	0	0
	الشركة الأمريكية للتأمين على الحياة (متلايف) American Life Insurance Company (MeLife)	0	0	0	0	0	0	0	0	0	0	0	0	0	0	0	0
	شركة اكسا للتأمين (الخليج) AXA Insurance Company (Gulf)	124,129	156,485	8,242	63,922	0	0	132,371	220,407	14,890	18,363	16,944	20,523	31,834	38,886	100,537	181,521
	شركة سيغنا الشرق الأوسط للتأمين Cigna Middle East Insurance Company	0	0	0	0	0	0	0	0	0	0	0	0	0	0	0	0
	شركة التأمين الإيرانية Iran Insurance Company	14,234	4,910	700	1,337	0	0	14,934	6,247	531	465	7,209	736	7,740	1,201	7,194	5,046
	شركة التأمين على الحياة العالمية Life Insurance Corporation International	0	0	0	0	0	0	0	0	0	0	0	0	0	0	0	0
	شركة عمان للتأمين (فرع عمان) Oman Insurance Company	439,222	568,993	0	895	0	0	439,222	569,888	0	0	425,446	426,207	425,446	426,207	13,776	143,681
	شركة أورينت للتأمين Orient Insurance Company	87,294	103,917	340	15,092	0	0	87,634	119,009	338	247	73,518	102,568	73,856	102,815	13,778	16,194
	شركة التأمين العربية السعودية Saudi Arabian Insurance Company	30,455	29,035	0	0	0	0	30,455	29,035	0	0	24,350	22,617	24,350	22,617	6,105	6,418
	الشركة الهندية الجديدة للتأمين The New India Assurance Company	509,269	572,513	18,038	24,203	0	0	527,307	596,716	11,518	15,364	29,435	15,009	40,953	30,373	486,354	566,343
مجموع الشركات الأجنبية Total Foreign Companies	1,204,603	1,435,853	27,320	105,449	0	0	1,231,923	1,541,302	27,277	34,439	576,902	587,660	604,179	622,099	627,744	919,203	
الإجمالي Grand Total	5,998,570	12,657,364	36,323	113,335	0	0	6,034,893	12,770,699	152,420	56,649	4,203,562	10,411,276	4,355,982	10,467,925	1,678,911	2,302,774	

مخصص الأخطار السارية آخر العام لعامي ٢٠١٩-٢٠١٨ بالريال العماني (الصحي)
Ending of Annual Unexpired Risks Reserve for 2018-2019 In Omani Rial (Health)

جدول رقم (38) Table No.

الشركة Company	الأقساط المباشرة Direct Premiums 1		وارد محلي Inward Local 2		وارد من الخارج Inward Abroad 3		(أ) إجمالي الوارد Total Inward (A) (1 + 2 + 3)		صادر محلي Outward Local 4		صادر للخارج Outward Abroad 5		(ب) إجمالي الصادر Total Outward (B) (4 + 5)		(ب - أ) الصافي Net (A - B)		
	2018	2019	2018	2019	2018	2019	2018	2019	2018	2019	2018	2019	2018	2019	2018	2019	
الشركات الوطنية National Companies	Coventional																
	تقليدي																
	شركة التأمين الأهلية Al Ahlia Insurance Company	0	0	0	0	0	0	0	0	0	0	0	0	0	0	0	0
	شركة التأمين العربية فالكون Arabia Falcon Insurance Company	296,130	410,534	18,598	0	0	0	314,728	410,534	0	0	175,866	271,425	175,866	271,425	138,862	139,109
	شركة ظفار للتأمين Dhofar Insurance Company	0	966,000	0	0	0	0	0	966,000	0	0	0	215,000	0	215,000	0	751,000
	شركة مسقط للتأمين Muscat Insurance Company	281,409	966,724	0	0	0	0	281,409	966,724	0	0	11,576	644,556	11,576	644,556	269,833	322,168
	الشركة الوطنية للتأمين على الحياة والعام National Life & General Insurance Company	34,515,974	39,360,447	0	0	0	0	34,515,974	39,360,447	0	0	14,778,224	10,142,275	14,778,224	10,142,275	19,737,750	29,218,172
	الشركة العمانية القطرية للتأمين Oman Qatar Insurance Company	2,723,519	1,584,500	0	0	0	0	2,723,519	1,584,500	0	0	2,723,519	1,419,900	2,723,519	1,419,900	0	164,600
	الشركة العمانية المتحدة للتأمين Oman United Insurance Company	1,743,000	1,666,000	0	0	0	0	1,743,000	1,666,000	0	0	948,000	1,166,000	948,000	1,166,000	795,000	500,000
	شركة الرؤية للتأمين Vision Insurance Company	221,003	600,088	0	0	0	0	221,003	600,088	0	0	120,452	447,237	120,452	447,237	100,551	152,851
	مجموع التأمين التقليدي Total Coventional	39,781,035	45,554,293	18,598	0	0	0	39,799,633	45,554,293	0	0	18,757,637	14,306,393	18,757,637	14,306,393	21,041,996	31,247,900
	Takaful																
	تكافلي																
	شركة المدينة للتأمين Al Madina Insurance Company	2,885,207	2,972,950	0	0	0	0	2,885,207	2,972,950	0	0	586,927	747,345	586,927	747,345	2,298,280	2,225,605
شركة تكافل عمان للتأمين Takaful Oman Insurance Company	1,585,128	1,407,405	0	0	0	0	1,585,128	1,407,405	0	0	785,066	927,734	785,066	927,734	800,062	479,671	
مجموع التأمين التكافلي Total Takaful	4,470,335	4,380,355	0	0	0	0	4,470,335	4,380,355	0	0	1,371,993	1,675,079	1,371,993	1,675,079	3,098,342	2,705,276	
مجموع الشركات الوطنية Total National Companies	44,251,370	49,934,648	18,598	0	0	0	44,269,968	49,934,648	0	0	20,129,630	15,981,472	20,129,630	15,981,472	24,140,338	33,953,176	
الشركات الأجنبية Foreign Companies	Coventional																
	تقليدي																
	شركة آيه جي مي للتأمين AIG MEA Insurance Company	0	0	0	0	0	0	0	0	0	0	0	0	0	0	0	0
	الشركة الأمريكية للتأمين على الحياة (متلايف) American Life Insurance Company (MetLife)	656,133	550,490	0	0	0	0	656,133	550,490	0	0	6,946	2,009	6,946	2,009	649,187	548,481
	شركة اكسا للتأمين (الخليج) AXA Insurance Company (Gulf)	1,973,464	1,570,142	0	0	0	0	1,973,464	1,570,142	0	0	33,332	491	33,332	491	1,940,132	1,569,651
	شركة سيغنا الشرق الأوسط للتأمين Cigna Middle East Insurance Company	87,774	297,421	0	0	0	0	87,774	297,421	0	0	0	0	0	0	87,774	297,421
	شركة التأمين الإيرانية Iran Insurance Company	0	0	0	0	0	0	0	0	0	0	0	0	0	0	0	0
	شركة التأمين على الحياة العالمية Life Insurance Corporation International	0	0	0	0	0	0	0	0	0	0	0	0	0	0	0	0
	شركة عمان للتأمين (فرع عمان) Oman Insurance Company	290,792	1,526,865	0	0	0	0	290,792	1,526,865	0	0	79,908	824	79,908	824	210,884	1,526,041
	شركة أورينت للتأمين Orient Insurance Company	482,232	248,033	48,594	0	0	0	530,826	248,033	0	0	358,353	181,258	358,353	181,258	172,473	66,775
	شركة التأمين العربية السعودية Saudi Arabian Insurance Company	228,527	342,659	0	0	0	0	228,527	342,659	0	0	36,843	118,339	36,843	118,339	191,684	224,320
	الشركة الهندية الجديدة للتأمين The New India Assurance Company	700,957	840,070	0	0	0	0	700,957	840,070	0	0	0	0	0	0	700,957	840,070
مجموع الشركات الأجنبية Total Foreign Companies	4,419,879	5,375,680	48,594	0	0	0	4,468,473	5,375,680	0	0	515,382	302,921	515,382	302,921	3,953,091	5,072,759	
الإجمالي Grand Total	48,671,249	55,310,328	67,192	0	0	0	48,738,441	55,310,328	0	0	20,645,012	16,284,393	20,645,012	16,284,393	28,093,429	39,025,935	

مخصص الأخطار السارية آخر العام لعامي ٢٠١٩-٢٠١٨ بالريال العماني (الأخرى)
Ending of Annual Unexpired Risks Reserve for 2018-2019 In Omani Rial (Others)

جدول رقم (39) Table No.

الشركة Company	الأقساط المباشرة Direct Premiums 1		وارد محلي Inward Local 2		وارد من الخارج Inward Abroad 3		(أ) إجمالي الوارد Total Inward (A) (1 + 2 + 3)		صادر محلي Outward Local 4		صادر للخارج Outward Abroad 5		(ب) إجمالي الصادر Total Outward (B) (4 + 5)		(ب - أ) الصافي Net (A - B)		
	2018	2019	2018	2019	2018	2019	2018	2019	2018	2019	2018	2019	2018	2019	2018	2019	
الشركات الوطنية National Companies	Coventional تقليدي																
	شركة التأمين الأهلية Al Ahlia Insurance Company	313,989	289,152	0	0	0	0	313,989	289,152	18,024	4,459	0	0	18,024	4,459	295,965	284,693
	شركة التأمين العربية فالكون Arabia Falcon Insurance Company	75,525	54,349	350	0	0	0	75,875	54,349	31,154	0	27,190	44,951	58,344	44,951	17,531	9,398
	شركة ظفار للتأمين Dhofar Insurance Company	3,731,823	2,962,000	0	0	0	0	3,731,823	2,962,000	0	0	2,440,595	2,258,000	2,440,595	2,258,000	1,291,228	704,000
	شركة مسقط للتأمين Muscat Insurance Company	39,226	42,050	0	0	0	0	39,226	42,050	0	0	37,151	40,411	37,151	40,411	2,075	1,639
	الشركة الوطنية للتأمين على الحياة والعام National Life & General Insurance Company	17,987	13,949	0	0	0	0	17,987	13,949	537	1,219	11,415	8,140	11,952	9,359	6,035	4,590
	الشركة العمانية القطرية للتأمين Oman Qatar Insurance Company	189,629	135,208	0	0	5,471	7,091	195,100	142,299	0	0	102,741	73,100	102,741	73,100	92,359	69,199
	الشركة العمانية المتحدة للتأمين Oman United Insurance Company	1,023,468	784,944	0	0	0	0	1,023,468	784,944	0	0	587,553	504,395	587,553	504,395	435,915	280,549
	شركة الرؤية للتأمين Vision Insurance Company	266,811	19,073	0	0	0	0	266,811	19,073	0	0	16,800	(165,819)	16,800	(165,819)	250,011	184,892
	مجموع التأمين التقليدي Total Coventional	5,658,458	4,300,725	350	0	5,471	7,091	5,664,279	4,307,816	49,715	5,678	3,223,445	2,763,178	3,273,160	2,768,856	2,391,119	1,538,960
	Takaful تكافلي																
	شركة المدينة للتأمين Al Madina Insurance Company	1,821,806	3,979,172	0	0	0	0	1,821,806	3,979,172	11,565	0	1,699,916	3,828,987	1,711,481	3,828,987	110,325	150,185
	شركة نكافل عمان للتأمين Takaful Oman Insurance Company	1,246,825	79,482	0	0	0	0	1,246,825	79,482	0	0	976,820	64,619	976,820	64,619	270,005	14,863
	مجموع التأمين التكافلي Total Takaful	3,068,631	4,058,654	0	0	0	0	3,068,631	4,058,654	11,565	0	2,676,736	3,893,606	2,688,301	3,893,606	380,330	165,048
مجموع الشركات الوطنية Total National Companies	8,727,089	8,359,379	350	0	5,471	7,091	8,732,910	8,366,470	61,280	5,678	5,900,181	6,656,784	5,961,461	6,662,462	2,771,449	1,704,008	
الشركات الأجنبية Foreign Companies	Coventional تقليدي																
	شركة إيه أي جي للتأمين AIG MEA Insurance Company	182,826	0	319	0	0	0	183,145	0	0	0	138,903	0	138,903	0	44,242	0
	الشركة الأمريكية للتأمين على الحياة (متلايف) American Life Insurance Company (MeLife)	462,513	387,948	0	0	0	0	462,513	387,948	0	0	14,773	12,719	14,773	12,719	447,740	375,229
	شركة اكسا للتأمين (الخليج) AXA Insurance Company (Gulf)	217,960	243,220	86	87	0	0	218,046	243,307	0	0	77	6,944	77	6,944	217,969	236,363
	شركة سيغنا الشرق الأوسط للتأمين Cigna Middle East Insurance Company	0	0	0	0	0	0	0	0	0	0	0	0	0	0	0	0
	شركة التأمين الإيرانية Iran Insurance Company	7,991	14,388	0	0	0	0	7,991	14,388	0	0	1,407	2,229	1,407	2,229	6,584	12,159
	شركة التأمين على الحياة العالمية Life Insurance Corporation International	0	0	0	0	0	0	0	0	0	0	0	0	0	0	0	0
	شركة عمان للتأمين (فرع عمان) Oman Insurance Company	4,415	217,775	0	0	0	0	4,415	217,775	0	0	0	67,667	0	67,667	4,415	150,108
	شركة أورينت للتأمين Orient Insurance Company	68,150	81,337	13,369	0	0	0	81,519	81,337	0	0	50,436	49,972	50,436	49,972	31,083	31,365
	شركة التأمين العربية السعودية Saudi Arabian Insurance Company	7,584	6,810	0	0	0	0	7,584	6,810	0	0	5,784	5,262	5,784	5,262	1,800	1,548
	الشركة الهندية الجديدة للتأمين The New India Assurance Company	192,789	181,446	547	0	0	0	193,336	181,446	752	604	5,042	13,245	5,794	13,849	187,542	167,597
مجموع الشركات الأجنبية Total Foreign Companies	1,144,228	1,132,924	14,321	87	0	0	1,158,549	1,133,011	752	604	216,422	158,038	217,174	158,642	941,375	974,369	
الإجمالي Grand Total	9,871,317	9,492,303	14,671	87	5,471	7,091	9,891,459	9,499,481	62,032	6,282	6,116,603	6,814,822	6,178,635	6,821,104	3,712,824	2,678,377	

مخصص الأخطار السارية أول العام لعامي ٢٠١٩-٢٠١٨ بالريال العماني (إجمالي التأمين العام)
Beginning of Annual Unexpired Risks Reserve for 2018-2019 In Omani Rial (Total General)

جدول رقم (40) Table No.

الشركة Company	الأقساط المباشرة Direct Premiums 1		وارد محلي Inward Local 2		وارد من الخارج Inward Abroad 3		إجمالي الوارد (أ) Total Inward (A) (1 + 2 + 3)		صادر محلي Outward Local 4		صادر للخارج Outward Abroad 5		إجمالي الصادر (ب) Total Outward (B) (4 + 5)		الصافي (أ - ب) Net (A - B)		
	2018	2019	2018	2019	2018	2019	2018	2019	2018	2019	2018	2019	2018	2019	2018	2019	
الشركات الوطنية National Companies	Coventional تقليدي																
	شركة التأمين الأهلية Al Ahlia Insurance Company	11,419,351	11,594,516	54,783	104,061	0	0	11,474,134	11,698,577	1,145,155	620,132	2,623	0	1,147,778	620,132	10,326,356	11,078,445
	شركة التأمين العربية فالكون Arabia Falcon Insurance Company	8,597,256	5,783,705	15,503	27,585	6,163	15,551	8,618,922	5,826,841	71,235	35,581	5,370,428	3,405,077	5,441,663	3,440,658	3,177,259	2,386,183
	شركة ظفار للتأمين Dhofar Insurance Company	17,842,744	19,267,000	59,047	0	0	0	17,901,791	19,267,000	33,076	0	8,210,431	10,441,000	8,243,507	10,441,000	9,658,284	8,826,000
	شركة مسقط للتأمين Muscat Insurance Company	8,443,316	6,081,505	34,067	0	0	0	8,477,383	6,081,505	11,214	6,907	5,279,776	2,417,247	5,290,990	2,424,154	3,186,393	3,657,351
	الشركة الوطنية للتأمين على الحياة والعام National Life & General Insurance Company	35,334,080	42,079,283	0	0	0	0	35,334,080	42,079,283	503	12,331	12,204,826	15,280,992	12,205,329	15,293,323	23,128,751	26,785,960
	الشركة العمانية القطرية للتأمين Oman Qatar Insurance Company	12,582,102	12,643,295	65,012	76,757	301,201	86,167	12,948,315	12,806,219	97,511	55,981	8,545,832	8,660,176	8,643,343	8,716,157	4,304,972	4,090,062
	الشركة العمانية المتحدة للتأمين Oman United Insurance Company	16,646,821	13,993,152	253	0	0	0	16,647,074	13,993,152	175,862	129,663	6,611,443	4,862,983	6,787,305	4,992,646	9,859,769	9,000,506
	شركة الرؤية للتأمين Vision Insurance Company	9,867,387	8,566,093	0	0	0	0	9,867,387	8,566,093	76,687	0	5,704,333	4,419,073	5,781,020	4,419,073	4,086,367	4,147,020
	مجموع التأمين التقليدي Total Coventional	120,733,057	120,008,549	228,665	208,403	307,364	101,718	121,269,086	120,318,670	1,611,243	860,595	51,929,692	49,486,548	53,540,935	50,347,143	67,728,151	69,971,527
	Takaful تكافلي																
	شركة المدينة للتأمين Al Madina Insurance Company	11,682,527	12,754,964	0	0	0	0	11,682,527	12,754,964	56,956	27,699	5,076,288	5,747,928	5,133,244	5,775,627	6,549,283	6,979,337
	شركة تكافل عمان للتأمين Takaful Oman Insurance Company	6,423,070	8,003,953	0	0	0	0	6,423,070	8,003,953	0	0	2,679,216	1,609,017	2,679,216	1,609,017	3,743,854	6,394,936
	مجموع التأمين التكافلي Total Takaful	18,105,597	20,758,917	0	0	0	0	18,105,597	20,758,917	56,956	27,699	7,755,504	7,356,945	7,812,460	7,384,644	10,293,137	13,374,273
مجموع الشركات الوطنية Total National Companies	138,838,654	140,767,466	228,665	208,403	307,364	101,718	139,374,683	141,077,587	1,668,199	888,294	59,685,196	56,843,493	61,353,395	57,731,787	78,021,288	83,345,800	
الشركات الأجنبية Foreign Companies	Coventional تقليدي																
	شركة أيه آي جي مي للتأمين AIG MEA Insurance Company	2,551,306	727,594	60,094	321	0	0	2,611,400	727,915	0	0	2,005,784	648,171	2,005,784	648,171	605,616	79,744
	الشركة الأمريكية للتأمين على الحياة (متلايف) American Life Insurance Company (MetLife)	793,221	1,118,646	0	0	0	0	793,221	1,118,646	0	0	19,696	21,719	19,696	21,719	773,525	1,096,927
	شركة اكسا للتأمين (الخليج) AXA Insurance Company (Gulf)	7,458,432	6,731,916	247,079	244,007	0	0	7,705,511	6,975,923	27,191	33,059	561,452	154,084	588,643	187,143	7,116,868	6,788,780
	شركة سيغنا الشرق الأوسط للتأمين Cigna Middle East Insurance Company	611,764	87,774	0	0	0	0	611,764	87,774	0	0	265,837	0	265,837	0	345,927	87,774
	شركة التأمين الإيرانية Iran Insurance Company	648,740	615,729	9,987	25,229	0	0	658,727	640,958	(17,114)	531	30,921	28,346	13,807	28,877	644,920	612,081
	شركة التأمين على الحياة العالمية Life Insurance Corporation International	0	0	0	0	0	0	0	0	0	0	0	0	0	0	0	0
	شركة عمان للتأمين (فرع عمان) Oman Insurance Company	3,185,295	1,533,686	165,777	41,810	27,724	0	3,378,796	1,575,496	24,420	0	1,730,735	1,202,780	1,755,155	1,202,780	1,623,641	372,716
	شركة أورينت للتأمين Orient Insurance Company	1,827,469	1,035,899	60,204	62,303	0	0	1,887,673	1,098,202	254,745	5,336	1,048,076	726,144	1,302,821	731,480	584,852	366,722
	شركة التأمين العربية السعودية Saudi Arabian Insurance Company	591,127	971,510	3,866	3,466	0	0	594,993	974,976	532	435	54,106	297,206	54,638	297,641	540,355	677,335
	الشركة الهندية الجديدة للتأمين The New India Assurance Company	10,877,980	7,001,826	246,709	120,388	0	0	11,124,689	7,122,214	403,361	129,232	990,502	306,820	1,393,863	436,052	9,730,826	6,686,162
	مجموع الشركات الأجنبية Total Foreign Companies	28,545,334	19,824,580	793,716	497,524	27,724	0	29,366,774	20,322,104	693,135	168,593	6,707,109	3,385,270	7,400,244	3,553,863	21,966,530	16,768,241
الإجمالي Grand Total	167,383,988	160,592,046	1,022,381	705,927	335,088	101,718	168,741,457	161,399,691	2,361,334	1,056,887	66,392,305	60,228,763	68,753,639	61,285,650	99,987,818	100,114,041	

مخصص الأخطار السارية أول العام لعامي ٢٠١٨-٢٠١٩ بالريال العماني (النقل)
Beginning of Annual Unexpired Risks Reserve for 2018-2019 In Omani Rial (Marine)

جدول رقم (41) Table No.

الشركة Company	الأقساط المباشرة Direct Premiums 1		وارد محلي Inward Local 2		وارد من الخارج Inward Abroad 3		(أ) إجمالي الوارد Total Inward (A) (1 + 2 + 3)		صادر محلي Outward Local 4		صادر للخارج Outward Abroad 5		(ب) إجمالي الصادر Total Outward (B) (4 + 5)		(أ - ب) Net (A - B)		
	2018	2019	2018	2019	2018	2019	2018	2019	2018	2019	2018	2019	2018	2019	2018	2019	
الشركات الوطنية National Companies	Coventional																
	تقليدي																
	شركة التأمين الأهلية Al Ahlia Insurance Company	393,478	367,349	0	0	0	0	393,478	367,349	173,585	183,418	0	0	173,585	183,418	219,893	183,931
	شركة التأمين العربية فالكون Arabia Falcon Insurance Company	497,297	196,493	0	0	121	(581)	497,418	195,912	0	0	471,521	182,147	471,521	182,147	25,897	13,765
	شركة ظفار للتأمين Dhofar Insurance Company	225,209	199,000	0	0	0	0	225,209	199,000	0	0	196,951	185,000	196,951	185,000	28,258	14,000
	شركة مسقط للتأمين Muscat Insurance Company	182,762	77,309	0	0	0	0	182,762	77,309	0	0	174,572	75,570	174,572	75,570	8,190	1,739
	الشركة الوطنية للتأمين على الحياة والعام National Life & General Insurance Company	7,814	4,869	0	0	0	0	7,814	4,869	0	82	7,067	3,454	7,067	3,536	747	1,333
	الشركة العمانية القطرية للتأمين Oman Qatar Insurance Company	336,062	415,551	1,684	1,563	2,780	3,232	340,526	420,346	1,205	5,965	292,321	353,180	293,526	359,145	47,000	61,201
	الشركة العمانية المتحدة للتأمين Oman United Insurance Company	760,522	636,079	0	0	0	0	760,522	636,079	10,743	10,169	691,849	570,410	702,592	580,579	57,930	55,500
	شركة الرؤية للتأمين Vision Insurance Company	2,197,096	1,784,455	0	0	0	0	2,197,096	1,784,455	0	0	2,181,286	1,780,506	2,181,286	1,780,506	15,810	3,949
	مجموع التأمين التقليدي Total Coventional	4,600,240	3,681,105	1,684	1,563	2,901	2,651	4,604,825	3,685,319	185,533	199,634	4,015,567	3,150,267	4,201,100	3,349,901	403,725	335,418
	Takaful																
	تكافلي																
	شركة المدينة للتأمين Al Madina Insurance Company	401,528	175,559	0	0	0	0	401,528	175,559	0	0	318,340	135,112	318,340	135,112	83,188	40,447
شركة تكافل عمان للتأمين Takaful Oman Insurance Company	26,228	23,793	0	0	0	0	26,228	23,793	0	0	20,356	24,110	20,356	24,110	5,872	(317)	
مجموع التأمين التكافلي Total Takaful	427,756	199,352	0	0	0	0	427,756	199,352	0	0	338,696	159,222	338,696	159,222	89,060	40,130	
مجموع الشركات الوطنية Total National Companies	5,027,996	3,880,457	1,684	1,563	2,901	2,651	5,032,581	3,884,671	185,533	199,634	4,354,263	3,309,489	4,539,796	3,509,123	492,785	375,548	
الشركات الأجنبية Foreign Companies	Coventional																
	تقليدي																
	شركة آيه أي جي مي للتأمين AIG MEA Insurance Company	979	17,695	0	0	0	0	979	17,695	0	0	898	16,872	898	16,872	81	823
	الشركة الأمريكية للتأمين على الحياة (متلايف) American Life Insurance Company (MetLife)	0	0	0	0	0	0	0	0	0	0	0	0	0	0	0	0
	شركة اكسا للتأمين (الخليج) AXA Insurance Company (Gulf)	323,438	86,897	0	2,147	0	0	323,438	89,044	0	0	117,800	9,555	117,800	9,555	205,638	79,489
	شركة سيغنا الشرق الأوسط للتأمين Cigna Middle East Insurance Company	892	0	0	0	0	0	892	0	0	0	1,863	0	1,863	0	(971)	0
	شركة التأمين الإيرانية Iran Insurance Company	3,837	13,468	0	0	0	0	3,837	13,468	0	0	479	1,908	479	1,908	3,358	11,560
	شركة التأمين على الحياة العالمية Life Insurance Corporation International	0	0	0	0	0	0	0	0	0	0	0	0	0	0	0	0
	شركة عمان للتأمين (فرع عمان) Oman Insurance Company	537,199	13,433	16,356	0	27,724	0	581,279	13,433	0	0	550,341	29,737	550,341	29,737	30,938	(16,304)
	شركة أورينت للتأمين Orient Insurance Company	121,033	30,401	11,972	0	0	0	133,005	30,401	920	0	67,921	12,765	68,841	12,765	64,164	17,636
	شركة التأمين العربية السعودية Saudi Arabian Insurance Company	2,321	6,333	0	0	0	0	2,321	6,333	0	0	1,857	5,066	1,857	5,066	464	1,267
	الشركة الهندية الجديدة للتأمين The New India Assurance Company	255,407	210,957	-27	0	0	0	255,380	210,957	6,379	4,213	7,747	770	14,126	4,983	241,254	205,974
مجموع الشركات الأجنبية Total Foreign Companies	1,245,106	379,184	28,301	2,147	27,724	0	1,301,131	381,331	7,299	4,213	748,906	76,673	756,205	80,886	544,926	300,445	
الإجمالي Grand Total	6,273,102	4,259,641	29,985	3,710	30,625	2,651	6,333,712	4,266,002	192,832	203,847	5,103,169	3,386,162	5,296,001	3,590,009	1,037,711	675,993	

مخصص الأخطار السارية أول العام لعامي ٢٠١٩-٢٠١٨ بالريال العماني (الممتلكات)
Beginning of Annual Unexpired Risks Reserve for 2018-2019 In Omani Rial (Property)

جدول رقم (42) Table No.

الشركة Company	الأقساط المباشرة Direct Premiums 1		وارد محلي Inward Local 2		وارد من الخارج Inward Abroad 3		(أ) إجمالي الوارد Total Inward (A) (1 + 2 + 3)		صادر محلي Outward Local 4		صادر للخارج Outward Abroad 5		(ب) إجمالي الصادر Total Outward (B) (4 + 5)		الصافي (أ - ب) Net (A - B)		
	2018	2019	2018	2019	2018	2019	2018	2019	2018	2019	2018	2019	2018	2019	2018	2019	
الشركات الوطنية National Companies	Coventional																
	تقليدي																
	شركة التأمين الأهلية Al Ahlia Insurance Company	797,241	937,300	49,374	95,058	0	0	846,615	1,032,358	484,747	301,259	(1,502)	0	483,245	301,259	363,370	731,099
	شركة التأمين العربية فالكون Arabia Falcon Insurance Company	554,368	277,350	8,776	8,637	77	16,132	563,221	302,119	6,782	4,427	514,560	248,019	521,342	252,446	41,879	49,673
	شركة ظفار للتأمين Dhofar Insurance Company	4,920,689	3,340,000	59,047	0	0	0	4,979,736	3,340,000	33,076	0	4,864,024	3,216,000	4,897,100	3,216,000	82,636	124,000
	شركة مسقط للتأمين Muscat Insurance Company	1,637,502	199,535	0	0	0	0	1,637,502	199,535	5,801	6,448	1,628,416	189,792	1,634,217	196,240	3,285	3,295
	الشركة الوطنية للتأمين على الحياة والعام National Life & General Insurance Company	84,796	95,135	0	0	0	0	84,796	95,135	0	3,421	67,937	71,240	67,937	74,661	16,859	20,474
	الشركة العمانية القطرية للتأمين Oman Qatar Insurance Company	2,534,273	4,146,525	63,328	75,194	161,955	70,566	2,759,556	4,292,285	86,971	44,615	2,536,405	4,104,262	2,623,376	4,148,877	136,180	143,408
	الشركة العمانية المتحدة للتأمين Oman United Insurance Company	1,760,966	1,772,383	0	0	0	0	1,760,966	1,772,383	114,835	114,427	1,589,441	1,619,708	1,704,276	1,734,135	56,690	38,248
	شركة الرؤية للتأمين Vision Insurance Company	761,784	434,235	0	0	0	0	761,784	434,235	18,270	0	736,543	432,421	754,813	432,421	6,971	1,814
	مجموع التأمين التقليدي Total Coventional	13,051,619	11,202,463	180,525	178,889	162,032	86,698	13,394,176	11,468,050	750,482	474,597	11,935,824	9,881,442	12,686,306	10,356,039	707,870	1,112,011
	Takaful																
	تكافلي																
	شركة المدينة للتأمين Al Madina Insurance Company	2,177,213	2,704,016	0	0	0	0	2,177,213	2,704,016	39,080	23,397	1,749,166	2,323,463	1,788,246	2,346,860	388,967	357,156
شركة تكافل عمان للتأمين Takaful Oman Insurance Company	230,738	494,840	0	0	0	0	230,738	494,840	0	0	230,305	432,279	230,305	432,279	433	62,561	
مجموع التأمين التكافلي Total Takaful	2,407,951	3,198,856	0	0	0	0	2,407,951	3,198,856	39,080	23,397	1,979,471	2,755,742	2,018,551	2,779,139	389,400	419,717	
مجموع الشركات الوطنية Total National Companies	15,459,570	14,401,319	180,525	178,889	162,032	86,698	15,802,127	14,666,906	789,562	497,994	13,915,295	12,637,184	14,704,857	13,135,178	1,097,270	1,531,728	
الشركات الأجنبية Foreign Companies	Coventional																
	تقليدي																
	شركة آيه أي جي ميا للتأمين AIG MEA Insurance Company	234,534	281,248	3,112	0	0	0	237,646	281,248	0	0	227,243	273,442	227,243	273,442	10,403	7,806
	الشركة الأمريكية للتأمين على الحياة (متلايف) American Life Insurance Company (MetLife)	0	0	0	0	0	0	0	0	0	0	0	0	0	0	0	0
	شركة اكسا للتأمين (الخليج) AXA Insurance Company (Gulf)	722,146	502,083	192,097	233,532	0	0	914,243	735,615	14,959	18,169	279,365	84,589	294,324	102,758	619,919	632,857
	شركة سيغنا الشرق الأوسط للتأمين Cigna Middle East Insurance Company	257,860	0	0	0	0	0	257,860	0	0	0	258,326	0	258,326	0	(466)	0
	شركة التأمين الإيرانية Iran Insurance Company	90,171	73,892	9,987	24,529	0	0	100,158	98,421	0	0	25,825	17,822	25,825	17,822	74,333	80,599
	شركة التأمين على الحياة العالمية Life Insurance Corporation International	0	0	0	0	0	0	0	0	0	0	0	0	0	0	0	0
	شركة عمان للتأمين (فرع عمان) Oman Insurance Company	159,771	529,952	70,516	25,736	0	0	230,287	555,688	24,420	0	174,018	542,659	198,438	542,659	31,849	13,029
	شركة أورينت للتأمين Orient Insurance Company	99,098	59,984	0	0	0	0	99,098	59,984	2,770	4,998	73,835	42,338	76,605	47,336	22,493	12,648
	شركة التأمين العربية السعودية Saudi Arabian Insurance Company	35,664	36,692	3,866	3,466	0	0	39,530	40,158	532	435	29,913	29,893	30,445	30,328	9,085	9,830
	الشركة الهندية الجديدة للتأمين The New India Assurance Company	1,314,620	962,629	211,297	101,803	0	0	1,525,917	1,064,432	147,093	112,653	540,064	223,692	687,157	336,345	838,760	728,087
مجموع الشركات الأجنبية Total Foreign Companies	2,913,864	2,446,480	490,875	389,066	0	0	3,404,739	2,835,546	189,774	136,255	1,608,589	1,214,435	1,798,363	1,350,690	1,606,376	1,484,856	
الإجمالي Grand Total	18,373,434	16,847,799	671,400	567,955	162,032	86,698	19,206,866	17,502,452	979,336	634,249	15,523,884	13,851,619	16,503,220	14,485,868	2,703,646	3,016,584	

مخصص الأخطار السارية أول العام لعامي ٢٠١٨-٢٠١٩ بالريال العماني (المركبات الشامل)
Beginning of Annual Unexpired Risks Reserve for 2018-2019 In Omani Rial (Motor Comprehensive)

جدول رقم (43) Table No.

الشركة Company	الأقساط المباشرة Direct Premiums 1		وارد محلي Inward Local 2		وارد من الخارج Inward Abroad 3		إجمالي الوارد Total Inward (A) (1 + 2 + 3)		صادر محلي Outward Local 4		صادر للخارج Outward Abroad 5		إجمالي الصادر Total Outward (B) (4 + 5)		الصافي (أ - ب) Net (A - B)		
	2018	2019	2018	2019	2018	2019	2018	2019	2018	2019	2018	2019	2018	2019	2018	2019	
الشركات الوطنية National Companies	Coventional تقليدي																
	شركة التأمين الأهلية Al Ahlia Insurance Company	6,130,461	6,046,373	0	0	0	0	6,130,461	6,046,373	0	0	0	0	0	0	6,130,461	6,046,373
	شركة التأمين العربية فالكون Arabia Falcon Insurance Company	3,214,994	2,303,943	0	0	0	0	3,214,994	2,303,943	0	0	1,156,555	882,660	1,156,555	882,660	2,058,439	1,421,283
	شركة ظفار للتأمين Dhofar Insurance Company	1,942,001	1,315,000	0	0	0	0	1,942,001	1,315,000	0	0	0	0	0	0	1,942,001	1,315,000
	شركة مسقط للتأمين Muscat Insurance Company	3,042,410	2,514,305	0	0	0	0	3,042,410	2,514,305	0	0	1,498,389	775,618	1,498,389	775,618	1,544,021	1,738,687
	الشركة الوطنية للتأمين على الحياة والعام National Life & General Insurance Company	3,263,578	3,194,347	0	0	0	0	3,263,578	3,194,347	0	0	62,294	124,219	62,294	124,219	3,201,284	3,070,128
	الشركة العمانية القطرية للتأمين Oman Qatar Insurance Company	1,659,393	1,149,888	0	0	0	0	1,659,393	1,149,888	0	0	14,354	8,064	14,354	8,064	1,645,039	1,141,824
	الشركة العمانية المتحدة للتأمين Oman United Insurance Company	3,399,696	3,007,718	0	0	0	0	3,399,696	3,007,718	0	0	430,487	354,165	430,487	354,165	2,969,209	2,653,553
	شركة الرؤية للتأمين Vision Insurance Company	2,007,622	2,044,654	0	0	0	0	2,007,622	2,044,654	0	0	146,144	221,475	146,144	221,475	1,861,478	1,823,179
	مجموع التأمين التقليدي Total Coventional	24,660,155	21,576,228	0	0	0	0	24,660,155	21,576,228	0	0	3,308,223	2,366,201	3,308,223	2,366,201	21,351,932	19,210,027
	Takaful تكافلي																
	شركة المدينة للتأمين Al Madina Insurance Company	2,427,655	2,993,137	0	0	0	0	2,427,655	2,993,137	0	0	107,478	27,896	107,478	27,896	2,320,177	2,965,241
	شركة تكافل عمان للتأمين Takaful Oman Insurance Company	2,917,428	3,494,426	0	0	0	0	2,917,428	3,494,426	0	0	588,984	38,279	588,984	38,279	2,328,444	3,456,147
	مجموع التأمين التكافلي Total Takaful	5,345,083	6,487,563	0	0	0	0	5,345,083	6,487,563	0	0	696,462	66,175	696,462	66,175	4,648,621	6,421,388
مجموع الشركات الوطنية Total National Companies	30,005,238	28,063,791	0	0	0	0	30,005,238	28,063,791	0	0	4,004,685	2,432,376	4,004,685	2,432,376	26,000,553	25,631,415	
الشركات الأجنبية Foreign Companies	Coventional تقليدي																
	شركة إيه أي جي مي للتأمين AIG MEA Insurance Company	991,995	15,120	0	0	0	0	991,995	15,120	0	0	744,059	11,355	744,059	11,355	247,936	3,765
	الشركة الأمريكية للتأمين على الحياة (متلايف) American Life Insurance Company (MetLife)	0	0	0	0	0	0	0	0	0	0	0	0	0	0	0	0
	شركة اكسا للتأمين (الخليج) AXA Insurance Company (Gulf)	3,176,250	3,045,137	0	0	0	0	3,176,250	3,045,137	0	0	25,921	3,866	25,921	3,866	3,150,329	3,041,271
	شركة سيغنا الشرق الأوسط للتأمين Cigna Middle East Insurance Company	(2,660)	0	0	0	0	0	(2,660)	0	0	0	4,293	0	4,293	0	(6,953)	0
	شركة التأمين الإيرانية Iran Insurance Company	217,444	172,958	0	0	0	0	217,444	172,958	0	0	0	0	0	0	217,444	172,958
	شركة التأمين على الحياة العالمية Life Insurance Corporation International	0	0	0	0	0	0	0	0	0	0	0	0	0	0	0	0
	شركة عمان للتأمين (فرع عمان) Oman Insurance Company	45,977	60,613	0	0	0	0	45,977	60,613	0	0	12,025	15,340	12,025	15,340	33,952	45,273
	شركة أورينت للتأمين Orient Insurance Company	282,652	157,052	0	0	0	0	282,652	157,052	0	0	167,939	83,673	167,939	83,673	114,713	73,379
	شركة التأمين العربية السعودية Saudi Arabian Insurance Company	224,223	216,905	0	0	0	0	224,223	216,905	0	0	0	0	0	0	224,223	216,905
	الشركة الهندية الجديدة للتأمين The New India Assurance Company	4,215,056	2,545,009	0	0	0	0	4,215,056	2,545,009	207,483	0	0	0	207,483	0	4,007,573	2,545,009
مجموع الشركات الأجنبية Total Foreign Companies	9,150,937	6,212,794	0	0	0	0	9,150,937	6,212,794	207,483	0	954,237	114,234	1,161,720	114,234	7,989,217	6,098,560	
الإجمالي Grand Total	39,156,175	34,276,585	0	0	0	0	39,156,175	34,276,585	207,483	0	4,958,922	2,546,610	5,166,405	2,546,610	33,989,770	31,729,975	

مخصص الأخطار السارية أول العام لعامي ٢٠١٩-٢٠١٨ بالريال العماني (المركبات الطرف الثالث)
Beginning of Annual Unexpired Risks Reserve for 2018-2019 In Omani Rial (Motor Third Party)

جدول رقم (44) Table No.

الشركة Company	الأقساط المباشرة Direct Premiums 1		وارد محلي Inward Local 2		وارد من الخارج Inward Abroad 3		إجمالي الوارد (أ) Total Inward (A) (1 + 2 + 3)		صادر محلي Outward Local 4		صادر للخارج Outward Abroad 5		إجمالي الصادر (ب) Total Outward (B) (4 + 5)		الصافي (أ - ب) Net (A - B)		
	2018	2019	2018	2019	2018	2019	2018	2019	2018	2019	2018	2019	2018	2019	2018	2019	
الشركات الوطنية National Companies	Coventional تقليدي																
	شركة التأمين الأهلية Al Ahlia Insurance Company	2,993,422	3,224,151	0	0	0	0	2,993,422	3,224,151	0	0	0	0	0	0	2,993,422	3,224,151
	شركة التأمين العربية فالكون Arabia Falcon Insurance Company	1,170,965	1,068,590	0	0	0	0	1,170,965	1,068,590	0	0	454,845	390,267	454,845	390,267	716,120	678,323
	شركة ظفار للتأمين Dhofar Insurance Company	7,073,093	5,798,000	0	0	0	0	7,073,093	5,798,000	0	0	697,590	0	697,590	0	6,375,503	5,798,000
	شركة مسقط للتأمين Muscat Insurance Company	2,389,431	2,301,803	0	0	0	0	2,389,431	2,301,803	0	0	1,194,715	692,176	1,194,715	692,176	1,194,716	1,609,627
	الشركة الوطنية للتأمين على الحياة والعام National Life & General Insurance Company	2,609,357	3,933,635	0	0	0	0	2,609,357	3,933,635	0	0	47,056	84,665	47,056	84,665	2,562,301	3,848,970
	الشركة العمانية القطرية للتأمين Oman Qatar Insurance Company	2,133,961	2,405,984	0	0	0	0	2,133,961	2,405,984	0	0	0	0	0	0	2,133,961	2,405,984
	الشركة العمانية المتحدة للتأمين Oman United Insurance Company	5,608,919	5,347,053	0	0	0	0	5,608,919	5,347,053	0	0	497,702	415,758	497,702	415,758	5,111,217	4,931,295
	شركة الرؤية للتأمين Vision Insurance Company	2,045,739	2,117,095	0	0	0	0	2,045,739	2,117,095	0	0	151,356	229,321	151,356	229,321	1,894,383	1,887,774
	مجموع التأمين التقليدي Total Coventional	26,024,887	26,196,311	0	0	0	0	26,024,887	26,196,311	0	0	3,043,264	1,812,187	3,043,264	1,812,187	22,981,623	24,384,124
	Takaful تكافلي																
	شركة المدينة للتأمين Al Madina Insurance Company	868,026	776,892	0	0	0	0	868,026	776,892	0	0	26,870	0	26,870	0	841,156	776,892
	شركة تكافل عمان للتأمين Takaful Oman Insurance Company	1,250,327	1,881,614	0	0	0	0	1,250,327	1,881,614	0	0	252,422	20,612	252,422	20,612	997,905	1,861,002
	مجموع التأمين التكافلي Total Takaful	2,118,353	2,658,506	0	0	0	0	2,118,353	2,658,506	0	0	279,292	20,612	279,292	20,612	1,839,061	2,637,894
مجموع الشركات الوطنية Total National Companies	28,143,240	28,854,817	0	0	0	0	28,143,240	28,854,817	0	0	3,322,556	1,832,799	3,322,556	1,832,799	24,820,684	27,022,018	
الشركات الأجنبية Foreign Companies	Coventional تقليدي																
	شركة آيه جي مي للتأمين AIG MEA Insurance Company	647,077	0	0	0	0	0	647,077	0	0	0	485,372	0	485,372	0	161,705	0
	الشركة الأمريكية للتأمين على الحياة (متلايف) American Life Insurance Company (MetLife)	0	0	0	0	0	0	0	0	0	0	0	0	0	0	0	0
	شركة اكسا للتأمين (الخليج) AXA Insurance Company (Gulf)	368,394	703,579	0	0	0	0	368,394	703,579	0	0	2,947	0	2,947	0	365,447	703,579
	شركة سيغنا الشرق الأوسط للتأمين Cigna Middle East Insurance Company	0	0	0	0	0	0	0	0	0	0	0	0	0	0	0	0
	شركة التأمين الإيرانية Iran Insurance Company	330,980	328,957	0	0	0	0	330,980	328,957	0	0	0	0	0	0	330,980	328,957
	شركة التأمين على الحياة العالمية Life Insurance Corporation International	0	0	0	0	0	0	0	0	0	0	0	0	0	0	0	0
	شركة عمان للتأمين (فرع عمان) Oman Insurance Company	0	7,570	0	0	0	0	0	7,570	0	0	0	1,055	0	1,055	0	6,515
	شركة أوريث للتأمين Orient Insurance Company	20,361	8,671	0	0	0	0	20,361	8,671	0	0	0	546	0	546	20,361	8,125
	شركة التأمين العربية السعودية Saudi Arabian Insurance Company	141,494	138,756	0	0	0	0	141,494	138,756	0	0	0	0	0	0	141,494	138,756
	الشركة الهندية الجديدة للتأمين The New India Assurance Company	1,243,218	1,624,972	0	0	0	0	1,243,218	1,624,972	0	0	61,196	0	61,196	0	1,182,022	1,624,972
	مجموع الشركات الأجنبية Total Foreign Companies	2,751,524	2,812,505	0	0	0	0	2,751,524	2,812,505	0	0	549,515	1,601	549,515	1,601	2,202,009	2,810,904
الإجمالي Grand Total	30,894,764	31,667,322	0	0	0	0	30,894,764	31,667,322	0	0	3,872,071	1,834,400	3,872,071	1,834,400	27,022,693	29,832,922	

مخصص الأخطار السارية أول العام لعامي ٢٠١٩-٢٠١٨ بالريال العماني (المسؤولية)
Beginning of Annual Unexpired Risks Reserve for 2018-2019 In Omani Rial (Liability)

جدول رقم (45) Table No.

الشركة Company	الأقساط المباشرة Direct Premiums 1		وارد محلي Inward Local 2		وارد من الخارج Inward Abroad 3		(أ) إجمالي الوارد Total Inward (A) (1 + 2 + 3)		صادر محلي Outward Local 4		صادر للخارج Outward Abroad 5		(ب) إجمالي الصادر Total Outward (B) (4 + 5)		(ب - أ) Net (A - B)		
	2018	2019	2018	2019	2018	2019	2018	2019	2018	2019	2018	2019	2018	2019	2018	2019	
الشركات الوطنية National Companies	Coventional																
	تقليدي																
	شركة التأمين الأهلية Al Ahlia Insurance Company	53,405	54,764	0	0	0	0	53,405	54,764	35,659	24,390	(3,005)	0	32,654	24,390	20,751	30,374
	شركة التأمين العربية فالكون Arabia Falcon Insurance Company	562,647	931,571	0	0	0	0	562,647	931,571	0	0	456,700	905,903	456,700	905,903	105,947	25,668
	شركة ظفار للتأمين Dhofar Insurance Company	394,288	421,000	0	0	0	0	394,288	421,000	0	0	278,046	337,000	278,046	337,000	116,242	84,000
	شركة مسقط للتأمين Muscat Insurance Company	237,872	427,052	34,067	0	0	0	271,939	427,052	814	0	240,779	405,584	241,593	405,584	30,346	21,468
	الشركة الوطنية للتأمين على الحياة والعام National Life & General Insurance Company	147,027	51,408	0	0	0	0	147,027	51,408	0	0	21,117	13,402	21,117	13,402	125,910	38,006
	الشركة العمانية القطرية للتأمين Oman Qatar Insurance Company	944,508	877,410	0	0	16,557	6,898	961,065	884,308	9,335	5,401	812,605	732,759	821,940	738,160	139,125	146,148
	الشركة العمانية المتحدة للتأمين Oman Unified Insurance Company	324,776	227,898	0	0	0	0	324,776	227,898	15,865	0	177,772	162,401	193,637	162,401	131,139	65,497
	شركة الرؤية للتأمين Vision Insurance Company	661,003	565,094	0	0	0	0	661,003	565,094	0	0	559,134	480,151	559,134	480,151	101,869	84,943
	مجموع التأمين التقليدي Total Coventional	3,325,526	3,556,197	34,067	0	16,557	6,898	3,376,150	3,563,095	61,673	29,791	2,543,148	3,037,200	2,604,821	3,066,991	771,329	496,104
	Takaful																
	تكافلي																
	شركة المدينة للتأمين Al Madina Insurance Company	559,859	745,128	0	0	0	0	559,859	745,128	0	0	345,378	525,483	345,378	525,483	214,481	219,645
شركة تكافل عمان للتأمين Takaful Oman Insurance Company	153,157	218,547	0	0	0	0	153,157	218,547	0	0	42,325	39,746	42,325	39,746	110,832	178,801	
مجموع التأمين التكافلي Total Takaful	713,016	963,675	0	0	0	0	713,016	963,675	0	0	387,703	565,229	387,703	565,229	325,313	398,446	
مجموع الشركات الوطنية Total National Companies	4,038,542	4,519,872	34,067	0	16,557	6,898	4,089,166	4,526,770	61,673	29,791	2,930,851	3,602,429	2,992,524	3,632,220	1,096,642	894,550	
الشركات الأجنبية Foreign Companies	Coventional																
	تقليدي																
	شركة آيه أي جي ميا للتأمين AIG MEA Insurance Company	156,513	230,705	12,227	2	0	0	168,740	230,707	0	0	139,570	207,599	139,570	207,599	29,170	23,108
	الشركة الأمريكية للتأمين على الحياة (متلايف) American Life Insurance Company (MetLife)	0	0	0	0	0	0	0	0	0	0	0	0	0	0	0	0
	شركة اكسا للتأمين (الخليج) AXA Insurance Company (Gulf)	145,196	78,667	0	0	0	0	145,196	78,667	0	0	12,780	5,721	12,780	5,721	132,416	72,946
	شركة سيغنا الشرق الأوسط للتأمين Cigna Middle East Insurance Company	(346)	0	0	0	0	0	(346)	0	0	0	(29)	0	(29)	0	(317)	0
	شركة التأمين الإيرانية Iran Insurance Company	4,292	4,229	0	0	0	0	4,292	4,229	0	0	0	0	0	0	4,292	4,229
	شركة التأمين على الحياة العالمية Life Insurance Corporation International	0	0	0	0	0	0	0	0	0	0	0	0	0	0	0	0
	شركة عمان للتأمين (فرع عمان) Oman Insurance Company	195,158	111,919	0	0	0	0	195,158	111,919	0	0	111,958	31,654	111,958	31,654	83,200	80,265
	شركة أورينت للتأمين Orient Insurance Company	30,961	142,115	0	0	0	0	30,961	142,115	0	0	9,803	104,515	9,803	104,515	21,158	37,600
	شركة التأمين العربية السعودية Saudi Arabian Insurance Company	56,886	306,258	0	0	0	0	56,886	306,258	0	0	0	195,270	0	195,270	56,886	110,988
	الشركة الهندية الجديدة للتأمين The New India Assurance Company	439,924	255,244	0	0	0	0	439,924	255,244	1,244	96	42,521	47,881	43,765	47,977	396,159	207,267
مجموع الشركات الأجنبية Total Foreign Companies	1,028,584	1,129,137	12,227	2	0	0	1,040,811	1,129,139	1,244	96	316,603	592,640	317,847	592,736	722,964	536,403	
الإجمالي Grand Total	5,067,126	5,649,009	46,294	2	16,557	6,898	5,129,977	5,655,909	62,917	29,887	3,247,454	4,195,069	3,310,371	4,224,956	1,819,606	1,430,953	

مخصص الأخطار السارية أول العام لعامي ٢٠١٩-٢٠١٨ بالريال العماني (الهندسي)
Beginning of Annual Unexpired Risks Reserve for 2018-2019 In Omani Rial (Engineering)

جدول رقم (46) Table No.

الشركة Company	الأقساط المباشرة Direct Premiums 1		وارد محلي Inward Local 2		وارد من الخارج Inward Abroad 3		إجمالي الوارد (أ) Total Inward (A) (1 + 2 + 3)		صادر محلي Outward Local 4		صادر للخارج Outward Abroad 5		إجمالي الصادر (ب) Total Outward (B) (4 + 5)		الصافي (أ - ب) Net (A - B)		
	2018	2019	2018	2019	2018	2019	2018	2019	2018	2019	2018	2019	2018	2019	2018	2019	
الشركات الوطنية National Companies	Coventional تقليدي																
	شركة التأمين الأهلية Al Ahlia Insurance Company	764,141	650,590	5,409	9,003	0	0	769,550	659,593	433,272	93,041	7,130	0	440,402	93,041	329,148	566,552
	شركة التأمين العربية فالكون Arabia Falcon Insurance Company	2,293,567	634,103	80	0	853	0	2,294,500	634,103	0	0	2,225,093	593,025	2,225,093	593,025	69,407	41,078
	شركة ظفار للتأمين Dhofar Insurance Company	0	3,990,000	0	0	0	0	0	3,990,000	0	0	0	3,746,000	0	3,746,000	0	244,000
	شركة مسقط للتأمين Muscat Insurance Company	479,522	240,866	0	0	0	0	479,522	240,866	4,599	459	464,778	229,780	469,377	230,239	10,145	10,627
	الشركة الوطنية للتأمين على الحياة والعام National Life & General Insurance Company	232,842	265,927	0	0	0	0	232,842	265,927	503	8,291	182,700	194,373	183,203	202,664	49,639	63,263
	الشركة العمانية القطرية للتأمين Oman Qatar Insurance Company	734,789	734,789	0	0	0	0	734,789	734,789	0	0	635,651	635,651	635,651	635,651	99,138	99,138
	الشركة العمانية المتحدة للتأمين Oman United Insurance Company	1,067,836	235,553	253	0	0	0	1,068,089	235,553	26,094	5,067	1,009,868	204,988	1,035,962	210,055	32,127	25,498
	شركة الرؤية للتأمين Vision Insurance Company	912,329	1,132,746	0	0	0	0	912,329	1,132,746	58,417	0	831,625	1,137,947	890,042	1,137,947	22,287	(5,201)
	مجموع التأمين التقليدي Total Coventional	6,485,026	7,884,574	5,742	9,003	853	0	6,491,621	7,893,577	522,885	106,858	5,356,845	6,741,764	5,879,730	6,848,622	611,891	1,044,955
	Takaful تكافلي																
	شركة المدينة للتأمين Al Madina Insurance Company	825,078	652,514	0	0	0	0	825,078	652,514	8,219	4,302	622,059	437,563	630,278	441,865	194,800	210,649
	شركة تكافل عمان للتأمين Takaful Oman Insurance Company	244,755	246,879	0	0	0	0	244,755	246,879	0	0	238,055	207,316	238,055	207,316	6,700	39,563
	مجموع التأمين التكافلي Total Takaful	1,069,833	899,393	0	0	0	0	1,069,833	899,393	8,219	4,302	860,114	644,879	868,333	649,181	201,500	250,212
مجموع الشركات الوطنية Total National Companies	7,554,859	8,783,967	5,742	9,003	853	0	7,561,454	8,792,970	531,104	111,160	6,216,959	7,386,643	6,748,063	7,497,803	813,391	1,295,167	
الشركات الأجنبية Foreign Companies	Coventional تقليدي																
	شركة آيه أي جي ميا للتأمين AIG MEA Insurance Company	0	0	0	0	0	0	0	0	0	0	0	0	0	0	0	0
	الشركة الأمريكية للتأمين على الحياة (متلايف) American Life Insurance Company (MetLife)	0	0	0	0	0	0	0	0	0	0	0	0	0	0	0	0
	شركة اكسا للتأمين (الخليج) AXA Insurance Company (Gulf)	267,786	124,129	54,982	8,242	0	0	322,768	132,371	12,232	14,890	111,392	16,944	123,624	31,834	199,144	100,537
	شركة سيغنا الشرق الأوسط للتأمين Cigna Middle East Insurance Company	0	0	0	0	0	0	0	0	0	0	0	0	0	0	0	0
	شركة التأمين الإيرانية Iran Insurance Company	(4,793)	14,234	0	700	0	0	(4,793)	14,934	(17,114)	531	3,529	7,209	(13,585)	7,740	8,792	7,194
	شركة التأمين على الحياة العالمية Life Insurance Corporation International	0	0	0	0	0	0	0	0	0	0	0	0	0	0	0	0
	شركة عمان للتأمين (فرع عمان) Oman Insurance Company	461,762	423,148	78,905	16,074	0	0	540,667	439,222	0	0	506,053	425,446	506,053	425,446	34,614	13,776
	شركة أورينت للتأمين Orient Insurance Company	21,094	87,294	0	340	0	0	21,094	87,634	0	338	15,829	73,518	15,829	73,856	5,265	13,778
	شركة التأمين العربية السعودية Saudi Arabian Insurance Company	21,827	30,455	0	0	0	0	21,827	30,455	0	0	17,495	24,350	17,495	24,350	4,332	6,105
	الشركة الهندية الجديدة للتأمين The New India Assurance Company	1,204,251	509,269	35,439	18,038	0	0	1,239,690	527,307	40,726	11,518	324,917	29,435	365,643	40,953	874,047	486,354
	مجموع الشركات الأجنبية Total Foreign Companies	1,971,927	1,188,529	169,326	43,394	0	0	2,141,253	1,231,923	35,844	27,277	979,215	576,902	1,015,059	604,179	1,126,194	627,744
الإجمالي Grand Total	9,526,786	9,972,496	175,068	52,397	853	0	9,702,707	10,024,893	566,948	138,437	7,196,174	7,963,545	7,763,122	8,101,982	1,939,585	1,922,911	

مخصص الأخطار السارية أول العام لعامي ٢٠١٨-٢٠١٩ بالريال العماني (الصحي)
 Beginning of Annual Unexpired Risks Reserve for 2018-2019 In Omani Rial (Health)

جدول رقم (47) Table No. (47)

الشركة Company	الأقساط المباشرة Direct Premiums 1		وارد محلي Inward Local 2		وارد من الخارج Inward Abroad 3		إجمالي الوارد (أ) Total Inward (A) (1 + 2 + 3)		صادر محلي Outward Local 4		صادر للخارج Outward Abroad 5		إجمالي الصادر Total Outward (B) (4 + 5)		الصافي (أ - ب) Net (A - B)		
	2018	2019	2018	2019	2018	2019	2018	2019	2018	2019	2018	2019	2018	2019	2018	2019	
الشركات الوطنية National Companies	Coventional تقليدي																
	شركة التأمين الأهلية Al Ahlia Insurance Company	0	0	0	0	0	0	0	0	0	0	0	0	0	0	0	
	شركة التأمين العربية فالكون Arabia Falcon Insurance Company	235,139	296,130	0	18,598	0	0	235,139	314,728	0	0	77,711	175,866	77,711	175,866	157,428	138,862
	شركة ظفار للتأمين Dhofar Insurance Company	0	1,009,000	0	0	0	0	0	1,009,000	0	0	0	451,000	0	451,000	0	558,000
	شركة مسقط للتأمين Muscat Insurance Company	393,949	281,409	0	0	0	0	393,949	281,409	0	0	268	11,576	268	11,576	393,681	269,833
	الشركة الوطنية للتأمين على الحياة والعام National Life & General Insurance Company	28,969,769	34,515,974	0	0	0	0	28,969,769	34,515,974	0	0	11,804,227	14,778,224	11,804,227	14,778,224	17,165,542	19,737,750
	الشركة العمانية القطرية للتأمين Oman Qatar Insurance Company	3,994,139	2,723,519	0	0	0	0	3,994,139	2,723,519	0	0	3,994,139	2,723,519	3,994,139	2,723,519	0	0
	الشركة العمانية المتحدة للتأمين Oman United Insurance Company	2,259,548	1,743,000	0	0	0	0	2,259,548	1,743,000	0	0	1,246,458	948,000	1,246,458	948,000	1,013,090	795,000
	شركة الرؤية للتأمين Vision Insurance Company	181,705	221,003	0	0	0	0	181,705	221,003	0	0	113,627	120,452	113,627	120,452	68,078	100,551
	مجموع التأمين التقليدي Total Coventional	36,034,249	40,790,035	0	18,598	0	0	36,034,249	40,808,633	0	0	17,236,430	19,208,637	17,236,430	19,208,637	18,797,819	21,599,996
	Takaful تكافلي																
	شركة المدينة للتأمين Al Madina Insurance Company	2,843,876	2,885,207	0	0	0	0	2,843,876	2,885,207	0	0	460,780	586,927	460,780	586,927	2,383,096	2,298,280
	شركة تكافل عمان للتأمين Takaful Oman Insurance Company	958,836	1,585,128	0	0	0	0	958,836	1,585,128	0	0	797,374	785,066	797,374	785,066	161,462	800,062
	مجموع التأمين التكافلي Total Takaful	3,802,712	4,470,335	0	0	0	0	3,802,712	4,470,335	0	0	1,258,154	1,371,993	1,258,154	1,371,993	2,544,558	3,098,342
مجموع الشركات الوطنية Total National Companies	39,836,961	45,260,370	0	18,598	0	0	39,836,961	45,278,968	0	0	18,494,584	20,580,630	18,494,584	20,580,630	21,342,377	24,698,338	
الشركات الأجنبية Foreign Companies	Coventional تقليدي																
	شركة إيه أي جي للتأمين AIG MEA Insurance Company	0	0	0	0	0	0	0	0	0	0	0	0	0	0	0	
	الشركة الأمريكية للتأمين على الحياة (متلايف) American Life Insurance Company (MeLife)	493,520	656,133	0	0	0	0	493,520	656,133	0	0	5,581	6,946	5,581	6,946	487,939	649,187
	شركة اكسا للتأمين (الخليج) AXA Insurance Company (Gulf)	1,917,601	1,973,464	0	0	0	0	1,917,601	1,973,464	0	0	6,728	33,332	6,728	33,332	1,910,873	1,940,132
	شركة سيغنا الشرق الأوسط للتأمين Cigna Middle East Insurance Company	356,018	87,774	0	0	0	0	356,018	87,774	0	0	1,293	0	1,293	0	354,725	87,774
	شركة التأمين الإيرانية Iran Insurance Company	0	0	0	0	0	0	0	0	0	0	0	0	0	0	0	
	شركة التأمين على الحياة العالمية Life Insurance Corporation International	0	0	0	0	0	0	0	0	0	0	0	0	0	0	0	
	شركة عمان للتأمين (فرع عمان) Oman Insurance Company	1,743,770	290,792	0	0	0	0	1,743,770	290,792	0	0	376,020	79,908	376,020	79,908	1,367,750	210,884
	شركة أورينت للتأمين Orient Insurance Company	954,707	482,232	0	48,594	0	0	954,707	530,826	251,055	0	467,194	358,353	718,249	358,353	236,458	172,473
	شركة التأمين العربية السعودية Saudi Arabian Insurance Company	102,375	228,527	0	0	0	0	102,375	228,527	0	0	0	36,843	0	36,843	102,375	191,684
	الشركة الهندية الجديدة للتأمين The New India Assurance Company	1,927,742	700,957	0	0	0	0	1,927,742	700,957	0	0	0	0	0	0	1,927,742	700,957
مجموع الشركات الأجنبية Total Foreign Companies	7,495,733	4,419,879	0	48,594	0	0	7,495,733	4,468,473	251,055	0	856,816	515,382	1,107,871	515,382	6,387,862	3,953,091	
الإجمالي Grand Total	47,332,694	49,680,249	0	67,192	0	0	47,332,694	49,747,441	251,055	0	19,351,400	21,096,012	19,602,455	21,096,012	27,730,239	28,651,429	

مخصص الأخطار السارية أول العام لعامي ٢٠١٩-٢٠١٨ بالريال العماني (الأخرى)
Beginning of Annual Unexpired Risks Reserve for 2018-2019 In Omani Rial (Others)

جدول رقم (48) Table No.

الشركة Company	الأقساط المباشرة Direct Premiums 1		وارد محلي Inward Local 2		وارد من الخارج Inward Abroad 3		إجمالي الوارد (أ) Total Inward (A) (1 + 2 + 3)		صادر محلي Outward Local 4		صادر للخارج Outward Abroad 5		إجمالي الصادر (ب) Total Outward (B) (4 + 5)		الصافي (أ - ب) Net (A - B)		
	2018	2019	2018	2019	2018	2019	2018	2019	2018	2019	2018	2019	2018	2019	2018	2019	
الشركات الوطنية National Companies	Coventional								تقليدي								
	شركة التأمين الأهلية Al Ahlia Insurance Company	287,203	313,989	0	0	0	0	287,203	313,989	17,892	18,024	0	0	17,892	18,024	269,311	295,965
	شركة التأمين العربية فالكون Arabia Falcon Insurance Company	68,279	75,525	6,647	350	5,112	0	80,038	75,875	64,453	31,154	13,443	27,190	77,896	58,344	2,142	17,531
	شركة ظفار للتأمين Dhofar Insurance Company	3,287,464	3,195,000	0	0	0	0	3,287,464	3,195,000	0	0	2,173,820	2,506,000	2,173,820	2,506,000	1,113,644	689,000
	شركة مسقط للتأمين Muscat Insurance Company	79,868	39,226	0	0	0	0	79,868	39,226	0	0	77,859	37,151	77,859	37,151	2,009	2,075
	الشركة الوطنية للتأمين على الحياة والعام National Life & General Insurance Company	18,897	17,988	0	0	0	0	18,897	17,988	0	537	12,428	11,415	12,428	11,952	6,469	6,036
	الشركة العمانية القطرية للتأمين Oman Qatar Insurance Company	244,977	189,629	0	0	119,909	5,471	364,886	195,100	0	0	260,357	102,741	260,357	102,741	104,529	92,359
	الشركة العمالية المتحدة للتأمين Oman United Insurance Company	1,464,558	1,023,468	0	0	0	0	1,464,558	1,023,468	8,325	0	967,866	587,553	976,191	587,553	488,367	435,915
	شركة الرؤية للتأمين Vision Insurance Company	1,100,109	266,811	0	0	0	0	1,100,109	266,811	0	0	984,618	16,800	984,618	16,800	115,491	250,011
	مجموع التأمين التقليدي Total Coventional	6,551,355	5,121,636	6,647	350	125,021	5,471	6,683,023	5,127,457	90,670	49,715	4,490,391	3,288,850	4,581,061	3,338,565	2,101,962	1,788,892
	Takaful								تكاملي								
	شركة المدينة للتأمين Al Madina Insurance Company	1,579,292	1,822,511	0	0	0	0	1,579,292	1,822,511	9,657	0	1,446,217	1,711,484	1,455,874	1,711,484	123,418	111,027
	شركة تكافل عمان للتأمين Takaful Oman Insurance Company	641,601	58,726	0	0	0	0	641,601	58,726	0	0	509,395	61,609	509,395	61,609	132,206	(2,883)
	مجموع التأمين التكافلي Total Takaful	2,220,893	1,881,237	0	0	0	0	2,220,893	1,881,237	9,657	0	1,955,612	1,773,093	1,965,269	1,773,093	255,624	108,144
مجموع الشركات الوطنية Total National Companies	8,772,248	7,002,873	6,647	350	125,021	5,471	8,903,916	7,008,694	100,327	49,715	6,446,003	5,061,943	6,546,330	5,111,658	2,357,586	1,897,036	
الشركات الأجنبية Foreign Companies	Coventional								تقليدي								
	شركة أيه أي جي مي للتأمين AIG MEA Insurance Company	520,208	182,826	44,755	319	0	0	564,963	183,145	0	0	408,642	138,903	408,642	138,903	156,321	44,242
	الشركة الأمريكية للتأمين على الحياة (متلايف) American Life Insurance Company (MetLife)	299,701	462,513	0	0	0	0	299,701	462,513	0	0	14,115	14,773	14,115	14,773	285,586	447,740
	شركة اكسا للتأمين (الخليج) AXA Insurance Company (Gulf)	537,621	217,960	0	86	0	0	537,621	218,046	0	0	4,519	77	4,519	77	533,102	217,969
	شركة سيغنا الشرق الأوسط للتأمين Cigna Middle East Insurance Company	0	0	0	0	0	0	0	0	0	0	91	0	91	0	(91)	0
	شركة التأمين الإيرانية Iran Insurance Company	6,809	7,991	0	0	0	0	6,809	7,991	0	0	1,088	1,407	1,088	1,407	5,721	6,584
	شركة التأمين على الحياة العالمية Life Insurance Corporation International	0	0	0	0	0	0	0	0	0	0	0	0	0	0	0	0
	شركة عمان للتأمين (فرع عمان) Oman Insurance Company	41,658	96,259	0	0	0	0	41,658	96,259	0	0	320	76,981	320	76,981	41,338	19,278
	شركة أوريينت للتأمين Orient Insurance Company	297,563	68,150	48,232	13,369	0	0	345,795	81,519	0	0	245,555	50,436	245,555	50,436	100,240	31,083
	شركة التأمين العربية السعودية Saudi Arabian Insurance Company	6,337	7,584	0	0	0	0	6,337	7,584	0	0	4,841	5,784	4,841	5,784	1,496	1,800
	الشركة الهندية الجديدة للتأمين The New India Assurance Company	277,762	192,789	0	547	0	0	277,762	193,336	436	752	14,057	5,042	14,493	5,794	263,269	187,542
	مجموع الشركات الأجنبية Total Foreign Companies	1,987,659	1,236,072	92,987	14,321	0	0	2,080,646	1,250,393	436	752	693,228	293,403	693,664	294,155	1,386,982	956,238
الإجمالي Grand Total	10,759,907	8,238,945	99,634	14,671	125,021	5,471	10,984,562	8,259,087	100,763	50,467	7,139,231	5,355,346	7,239,994	5,405,813	3,744,568	2,853,274	

الأقساط المكتسبة لعامي ٢٠١٨-٢٠١٩ بالريال العماني (إجمالي التأمين العام)
 Earned Premiums for 2018-2019 In Omani Rial (Total General)

جدول رقم (48)

Table No. (49) جدول رقم

الشركة Company	الأقساط المباشرة Direct Premiums 1		وارد محلي Inward Local 2		وارد من الخارج Inward Abroad 3		(أ) إجمالي الوارد Total Inward (A) (1 + 2 + 3)		صادر محلي Outward Local 4		صادر للخارج Outward Abroad 5		(ب) إجمالي الصادر Total Outward (B) (4 + 5)		(أ - ب) الصافي (A - B) Net (A - B)		
	2018	2019	2018	2019	2018	2019	2018	2019	2018	2019	2018	2019	2018	2019	2018	2019	
الشركات الوطنية National Companies	Coventional تقليدي																
	شركة التأمين الأهلية Al Ahlia Insurance Company	25,590,429	24,557,839	181,969	280,693	0	0	25,772,398	24,838,532	1,903,095	948,584	1,481,615	893,793	3,384,710	1,842,377	22,387,688	22,996,155
	شركة التأمين العربية فالكون Arabia Falcon Insurance Company	16,616,884	13,010,980	263,514	165,494	39,089	15,551	16,919,487	13,192,025	107,563	97,706	10,549,332	8,293,447	10,656,895	8,391,153	6,262,592	4,800,872
	شركة ظفار للتأمين Dhofar Insurance Company	36,967,012	37,440,516	115,037	100,586	0	0	37,082,049	37,541,102	853,665	813,406	17,106,722	18,887,995	17,960,387	19,701,401	19,121,662	17,839,701
	شركة مسقط للتأمين Muscat Insurance Company	20,308,913	17,948,678	34,067	0	0	0	20,342,980	17,948,678	20,583	35,603	13,093,571	10,550,570	13,114,154	10,586,173	7,228,826	7,362,505
	الشركة الوطنية للتأمين على الحياة والعام National Life & General Insurance Company	119,395,418	135,263,823	0	0	0	0	119,395,418	135,263,823	25,041	62,882	46,480,796	34,862,766	46,505,837	34,925,648	72,889,581	100,338,175
	الشركة العمانية القطرية للتأمين Oman Qatar Insurance Company	26,490,946	28,777,495	151,929	191,490	407,194	370,349	27,050,069	29,339,334	160,721	111,208	18,477,251	21,545,362	18,637,972	21,656,570	8,412,097	7,682,764
	الشركة العمانية المتحدة للتأمين Oman United Insurance Company	37,305,977	32,112,665	253	0	0	0	37,306,230	32,112,665	478,852	796,475	15,799,832	13,182,267	16,278,684	13,978,742	21,027,546	18,133,923
	شركة الرؤية للتأمين Vision Insurance Company	20,007,166	20,158,265	0	0	0	0	20,007,166	20,158,265	220,641	182,989	11,073,896	11,838,851	11,294,537	12,021,840	8,712,629	8,136,425
	مجموع التأمين التقليدي Total Coventional	302,682,745	309,270,261	746,769	738,263	446,283	385,900	303,875,797	310,394,424	3,770,161	3,048,853	134,063,015	120,055,051	137,833,176	123,103,904	166,042,621	187,290,520
	Takaful تكافلي																
	شركة المدينة للتأمين Al Madina Insurance Company	26,423,696	31,463,104	0	0	0	0	26,423,696	31,463,104	139,726	100,804	11,372,595	16,735,487	11,512,321	16,836,291	14,911,375	14,626,813
	شركة تكافل عمان للتأمين Takaful Oman Insurance Company	16,649,074	19,629,115	0	0	0	0	16,649,074	19,629,115	0	0	4,878,461	6,675,683	4,878,461	6,675,683	11,770,613	12,953,432
	مجموع التأمين التكافلي Total Takaful	43,072,770	51,092,219	0	0	0	0	43,072,770	51,092,219	139,726	100,804	16,251,056	23,411,170	16,390,782	23,511,974	26,681,988	27,580,245
مجموع الشركات الوطنية Total National Companies	345,755,515	360,362,480	746,769	738,263	446,283	385,900	346,948,567	361,486,643	3,909,887	3,149,657	150,314,071	143,466,221	154,223,958	146,615,878	192,724,609	214,870,765	
الشركات الأجنبية Foreign Companies	Coventional تقليدي																
	شركة أيه آي جي مي للتأمين AIG MEA Insurance Company	3,771,759	555,398	70,276	(1,711)	0	0	3,842,035	553,687	0	0	3,107,902	516,879	3,107,902	516,879	734,133	36,808
	الشركة الأمريكية للتأمين على الحياة (متلايف) American Life Insurance Company (MetLife)	6,101,974	6,554,184	0	0	0	0	6,101,974	6,554,184	0	0	1,958,755	1,527,836	1,958,755	1,527,836	4,143,219	5,026,348
	شركة اكسا للتأمين (الخليج) AXA Insurance Company (Gulf)	18,051,092	16,289,448	905,243	804,507	0	0	18,956,335	17,093,955	78,541	138,673	1,542,543	865,113	1,621,084	1,003,786	17,335,251	16,090,169
	شركة سيغنا الشرق الأوسط للتأمين Cigna Middle East Insurance Company	4,910,419	4,441,336	0	0	0	0	4,910,419	4,441,336	0	0	498,842	417,207	498,842	417,207	4,411,577	4,024,129
	شركة التأمين الإيرانية Iran Insurance Company	1,306,046	1,195,899	73,835	102,446	0	0	1,379,881	1,298,345	(11,750)	2,966	55,905	53,870	44,155	56,836	1,335,726	1,241,509
	شركة التأمين على الحياة العالمية Life Insurance Corporation International	0	0	0	0	0	0	0	0	0	0	0	0	0	0	0	0
	شركة عمان للتأمين (فرع عمان) Oman Insurance Company	5,471,969	7,601,134	307,962	90,009	64,524	0	5,844,455	7,691,143	24,420	0	3,750,184	4,172,460	3,774,604	4,172,460	2,069,851	3,518,683
	شركة أوريينت للتأمين Orient Insurance Company	3,908,044	2,912,345	343,669	197,394	0	0	4,251,713	3,109,739	252,689	6,940	2,548,167	2,115,129	2,800,856	2,122,069	1,450,857	987,670
	شركة التأمين العربية السعودية Saudi Arabian Insurance Company	1,583,809	1,917,028	15,429	11,029	0	0	1,599,238	1,928,057	755	435	275,373	560,559	276,128	560,994	1,323,110	1,367,063
	الشركة الهندية الجديدة للتأمين The New India Assurance Company	22,285,343	16,840,115	722,228	532,203	0	0	23,007,571	17,372,318	673,298	370,689	2,801,244	2,018,759	3,474,542	2,389,448	19,533,029	14,982,870
	مجموع الشركات الأجنبية Total Foreign Companies	67,390,455	58,306,887	2,438,642	1,735,877	64,524	0	69,893,621	60,042,764	1,017,953	519,703	16,538,915	12,247,812	17,556,868	12,767,515	52,336,753	47,275,249
الإجمالي Grand Total	413,145,970	418,669,367	3,185,411	2,474,140	510,807	385,900	416,842,188	421,529,407	4,927,840	3,669,360	166,852,986	155,714,033	171,780,826	159,383,393	245,061,362	262,146,014	

الأقساط المكتسبة لعامي ٢٠١٩-٢٠١٨ بالريال العماني (النقل)
Earned Premiums for 2018-2019 In Omani Rial (Marine)

جدول رقم (50) Table No.

الشركة Company	الأقساط المباشرة Direct Premiums 1		وارد محلي Inward Local 2		وارد من الخارج Inward Abroad 3		(أ) إجمالي الوارد Total Inward (A) (1 + 2 + 3)		صادر محلي Outward Local 4		صادر للخارج Outward Abroad 5		(ب) إجمالي الصادر Total Outward (B) (4 + 5)		الصافي (أ - ب) Net (A - B)		
	2018	2019	2018	2019	2018	2019	2018	2019	2018	2019	2018	2019	2018	2019	2018	2019	
الشركات الوطنية National Companies	تقليدي																
	Coventional																
	شركة التأمين الأهلية Al Ahlia Insurance Company	842,461	666,593	0	0	0	0	842,461	666,593	397,762	325,777	57,000	33,471	454,762	359,248	387,699	307,345
	شركة التأمين العربية فالكون Arabia Falcon Insurance Company	942,292	469,457	0	0	(1,233)	(581)	941,059	468,876	0	5,127	891,260	424,491	891,260	429,618	49,799	39,258
	شركة ظفار للتأمين Dhofar Insurance Company	424,860	646,656	0	100,586	0	0	424,860	747,242	0	14,345	366,286	561,716	366,286	576,061	58,574	171,181
	شركة مسقط للتأمين Muscat Insurance Company	545,860	518,261	0	0	0	0	545,860	518,261	0	9,054	520,937	490,201	520,937	499,255	24,923	19,006
	الشركة الوطنية للتأمين على الحياة والعالم National Life & General Insurance Company	36,439	8,595	0	0	0	0	36,439	8,595	664	926	35,020	8,621	35,684	9,547	755	(952)
	الشركة العمانية القطرية للتأمين Oman Qatar Insurance Company	854,617	1,057,365	3,594	5,937	6,730	9,490	864,941	1,072,792	8,656	5,965	742,290	933,914	750,946	939,879	113,995	132,913
	الشركة العمانية المتحدة للتأمين Oman United Insurance Company	1,998,428	2,048,763	0	0	0	0	1,998,428	2,048,763	29,591	88,321	1,846,680	1,835,214	1,876,271	1,923,535	122,157	125,228
	شركة الرؤية للتأمين Vision Insurance Company	3,501,491	4,376,941	0	0	0	0	3,501,491	4,376,941	897	1,394	3,481,736	4,357,240	3,482,633	4,358,634	18,858	18,307
	مجموع التأمين التقليدي Total Coventional	9,146,448	9,792,631	3,594	106,523	5,497	8,909	9,155,539	9,908,063	437,570	450,909	7,941,209	8,644,868	8,378,779	9,095,777	776,760	812,286
	تكافلي																
	Takaful																
	شركة المدينة للتأمين Al Madina Insurance Company	778,581	493,107	0	0	0	0	778,581	493,107	0	0	572,882	358,048	572,882	358,048	205,699	135,059
شركة تكافل عمان للتأمين Takaful Oman Insurance Company	130,212	173,861	0	0	0	0	130,212	173,861	0	0	118,771	157,169	118,771	157,169	11,441	16,692	
مجموع التأمين التكافلي Total Takaful	908,793	666,968	0	0	0	0	908,793	666,968	0	0	691,653	515,217	691,653	515,217	217,140	151,751	
مجموع الشركات الوطنية Total National Companies	10,055,241	10,459,599	3,594	106,523	5,497	8,909	10,064,332	10,575,031	437,570	450,909	8,632,862	9,160,085	9,070,432	9,610,994	993,900	964,037	
الشركات الأجنبية Foreign Companies	تقليدي																
	Coventional																
	شركة ايه اي جي مي للتأمين AIG MEA Insurance Company	52,256	10,523	0	0	0	0	52,256	10,523	0	0	49,751	8,998	49,751	8,998	2,505	1,525
	الشركة الأمريكية للتأمين على الحياة (متلايف) American Life Insurance Company (MetLife)	0	0	0	0	0	0	0	0	0	0	0	0	0	0	0	0
	شركة اكسا للتأمين (الخليج) AXA Insurance Company (Gulf)	840,236	607,001	55,560	58,645	0	0	895,796	665,646	0	0	197,901	58,586	197,901	58,586	697,895	607,060
	شركة سيغنا الشرق الأوسط للتأمين Cigna Middle East Insurance Company	892	0	0	0	0	0	892	0	0	0	7,585	1,477	7,585	1,477	(6,693)	(1,477)
	شركة التأمين الإيرانية Iran Insurance Company	7,743	42,042	0	0	0	0	7,743	42,042	0	0	1,032	6,007	1,032	6,007	6,711	36,035
	شركة التأمين على الحياة العالمية Life Insurance Corporation International	0	0	0	0	0	0	0	0	0	0	0	0	0	0	0	0
	شركة عمان للتأمين (فرع عمان) Oman Insurance Company	1,011,798	144,797	56,344	(3,237)	64,524	0	1,132,666	141,560	0	0	1,265,598	131,996	1,265,598	131,996	(132,932)	9,564
	شركة أورينت للتأمين Orient Insurance Company	274,756	199,058	11,972	0	0	0	286,728	199,058	920	0	162,713	122,874	163,633	122,874	123,095	76,184
	شركة التأمين العربية السعودية Saudi Arabian Insurance Company	11,567	13,650	0	0	0	0	11,567	13,650	0	0	9,254	10,920	9,254	10,920	2,313	2,730
الشركة الهندية الجديدة للتأمين The New India Assurance Company	591,483	507,766	4,813	0	0	0	596,296	507,766	11,631	5,916	11,234	770	22,865	6,686	573,431	501,080	
مجموع الشركات الأجنبية Total Foreign Companies	2,790,731	1,524,837	128,689	55,408	64,524	0	2,983,944	1,580,245	12,551	5,916	1,705,068	341,628	1,717,619	347,544	1,266,325	1,232,701	
الإجمالي Grand Total	12,845,972	11,984,436	132,283	161,931	70,021	8,909	13,048,276	12,155,276	450,121	456,825	10,337,930	9,501,713	10,788,051	9,958,538	2,260,225	2,196,738	

الأقساط المكتسبة لعامي ٢٠١٨-٢٠١٩ بالريال العماني (الممتلكات)
Earned Premiums for 2018-2019 In Omani Rial (Property)

جدول رقم (51) Table No.

الشركة Company	الأقساط المباشرة Direct Premiums 1		وارد محلي Inward Local 2		وارد من الخارج Inward Abroad 3		إجمالي الوارد (أ) Total Inward (A) (1 + 2 + 3)		صادر محلي Outward Local 4		صادر للخارج Outward Abroad 5		إجمالي الصادر (ب) Total Outward (B) (4 + 5)		الصافي (أ - ب) Net (A - B)		
	2018	2019	2018	2019	2018	2019	2018	2019	2018	2019	2018	2019	2018	2019	2018	2019	
الشركات الوطنية National Companies	Coventional تقليدي																
	شركة التأمين الأهلية Al Ahlia Insurance Company	1,942,831	2,169,185	165,557	262,052	0	0	2,108,388	2,431,237	852,953	469,402	1,042,931	350,128	1,895,884	819,530	212,504	1,611,707
	شركة التأمين العربية فالكون Arabia Falcon Insurance Company	1,148,257	1,012,402	27,130	142,246	34,357	16,132	1,209,744	1,170,780	17,619	20,948	1,114,156	1,051,333	1,131,775	1,072,281	77,969	98,499
	شركة ظفار للتأمين Dhofar Insurance Company	10,633,263	10,940,375	115,037	0	0	0	10,748,300	10,940,375	103,813	554,018	10,466,327	10,230,699	10,570,140	10,784,717	178,160	155,658
	شركة مسقط للتأمين Muscat Insurance Company	5,563,900	4,078,376	0	0	0	0	5,563,900	4,078,376	7,593	12,147	5,544,152	4,043,923	5,551,745	4,056,070	12,155	22,306
	الشركة الوطنية للتأمين على الحياة والعام National Life & General Insurance Company	224,364	216,636	0	0	0	0	224,364	216,636	7,068	14,327	212,117	196,854	219,185	211,181	5,179	5,455
	الشركة العمانية القطرية للتأمين Oman Qatar Insurance Company	7,602,318	11,437,596	155,233	185,553	248,203	328,321	8,005,754	11,951,470	141,781	99,842	7,565,872	11,590,022	7,707,653	11,689,864	298,101	261,606
	الشركة العمانية المتحدة للتأمين Oman United Insurance Company	3,795,042	3,665,726	0	0	0	0	3,795,042	3,665,726	396,857	681,988	3,281,893	2,912,458	3,678,750	3,594,446	116,292	71,280
	شركة الرؤية للتأمين Vision Insurance Company	2,138,930	2,461,764	0	0	0	0	2,138,930	2,461,764	131,264	172,926	1,988,868	2,271,664	2,120,132	2,444,590	18,798	17,174
	مجموع التأمين التقليدي Total Coventional	33,048,905	35,982,060	462,957	589,851	282,560	344,453	33,794,422	36,916,364	1,658,948	2,025,598	31,216,316	32,647,081	32,875,264	34,672,679	919,158	2,243,685
	Takaful تكافلي																
	شركة المدينة للتأمين Al Madina Insurance Company	6,171,028	9,662,087	0	0	0	0	6,171,028	9,662,087	95,623	85,979	5,073,647	8,538,319	5,169,270	8,624,298	1,001,758	1,037,789
	شركة تكافل عمان للتأمين Takaful Oman Insurance Company	1,179,226	1,935,147	0	0	0	0	1,179,226	1,935,147	0	0	1,082,456	1,719,255	1,082,456	1,719,255	96,770	215,892
	مجموع التأمين التكافلي Total Takaful	7,350,254	11,597,234	0	0	0	0	7,350,254	11,597,234	95,623	85,979	6,156,103	10,257,574	6,251,726	10,343,553	1,098,528	1,253,681
مجموع الشركات الوطنية Total National Companies	40,399,159	47,579,294	462,957	589,851	282,560	344,453	41,144,676	48,513,598	1,754,571	2,111,577	37,372,419	42,904,655	39,126,990	45,016,232	2,017,686	3,497,366	
الشركات الأجنبية Foreign Companies	Coventional تقليدي																
	شركة آيه أي جي ميا للتأمين AIG MEA Insurance Company	761,994	273,293	12,660	(2,032)	0	0	774,654	271,261	0	0	734,687	251,216	734,687	251,216	39,967	20,045
	الشركة الأمريكية للتأمين على الحياة (متلايف) American Life Insurance Company (MetLife)	0	0	0	0	0	0	0	0	0	0	0	0	0	0	0	0
	شركة اكسا للتأمين (الخليج) AXA Insurance Company (Gulf)	1,853,603	1,458,454	779,953	720,678	0	0	2,633,556	2,179,132	43,399	102,865	829,972	524,663	873,371	627,528	1,760,185	1,551,604
	شركة سيغنا الشرق الأوسط للتأمين Cigna Middle East Insurance Company	257,860	0	0	0	0	0	257,860	0	0	0	261,720	876	261,720	876	(3,860)	(876)
	شركة التأمين الإيرانية Iran Insurance Company	169,070	176,512	59,231	80,845	0	0	228,301	257,357	0	0	49,027	36,596	49,027	36,596	179,274	220,761
	شركة التأمين على الحياة العالمية Life Insurance Corporation International	0	0	0	0	0	0	0	0	0	0	0	0	0	0	0	0
	شركة عمان للتأمين (فرع عمان) Oman Insurance Company	696,944	1,977,570	95,655	55,063	0	0	792,599	2,032,633	24,420	0	673,263	1,910,689	697,683	1,910,689	94,916	121,944
	شركة أورينت للتأمين Orient Insurance Company	274,073	295,247	0	0	0	0	274,073	295,247	917	5,278	228,746	236,038	229,663	241,316	44,410	53,931
	شركة التأمين العربية السعودية Saudi Arabian Insurance Company	70,137	69,732	15,429	11,029	0	0	85,566	80,761	755	435	64,484	60,775	65,239	61,210	20,327	19,551
	الشركة الهندية الجديدة للتأمين The New India Assurance Company	3,076,744	2,662,508	627,562	491,129	0	0	3,704,306	3,153,637	381,208	312,435	1,459,540	1,016,086	1,840,748	1,328,521	1,863,558	1,825,116
	مجموع الشركات الأجنبية Total Foreign Companies	7,160,425	6,913,316	1,590,490	1,356,712	0	0	8,750,915	8,270,028	450,699	421,013	4,301,439	4,036,939	4,752,138	4,457,952	3,998,777	3,812,076
الإجمالي Grand Total	47,559,584	54,492,610	2,053,447	1,946,563	282,560	344,453	49,895,591	56,783,626	2,205,270	2,532,590	41,673,858	46,941,594	43,879,128	49,474,184	6,016,463	7,309,442	

الأقساط المكتسبة لعامي ٢٠١٩-٢٠١٨ بالريال العماني (المركبات الشامل)
 Earned Premiums for 2018-2019 In Omani Rial (Motor Comprehensive)

جدول رقم (52) Table No.

الشركة Company	الأقساط المباشرة Direct Premiums 1		وارد محلي Inward Local 2		وارد من الخارج Inward Abroad 3		إجمالي الوارد (أ) Total Inward (A) (1 + 2 + 3)		صادر محلي Outward Local 4		صادر للخارج Outward Abroad 5		إجمالي الصادر (ب) Total Outward (B) (4 + 5)		الصافي (أ - ب) Net (A - B)		
	2018	2019	2018	2019	2018	2019	2018	2019	2018	2019	2018	2019	2018	2019	2018	2019	
الشركات الوطنية National Companies	Coventional تقليدي																
	شركة التأمين الأهلية Al Ahlia Insurance Company	13,520,473	12,245,277	0	0	0	0	13,520,473	12,245,277	0	0	252,000	201,457	252,000	201,457	13,268,473	12,043,820
	شركة التأمين العربية فالكون Arabia Falcon Insurance Company	5,865,204	4,304,818	0	0	0	0	5,865,204	4,304,818	0	0	2,322,020	1,657,076	2,322,020	1,657,076	3,543,184	2,647,742
	شركة ظفار للتأمين Dhofar Insurance Company	3,627,731	4,395,633	0	0	0	0	3,627,731	4,395,633	0	0	0	0	0	0	3,627,731	4,395,633
	شركة مسقط للتأمين Muscat Insurance Company	5,809,390	4,984,143	0	0	0	0	5,809,390	4,984,143	0	0	2,592,661	1,757,301	2,592,661	1,757,301	3,216,729	3,226,842
	الشركة الوطنية للتأمين على الحياة والعام National Life & General Insurance Company	7,647,351	7,103,462	0	0	0	0	7,647,351	7,103,462	0	3,545	181,309	284,867	181,309	288,412	7,466,042	6,815,050
	الشركة العمانية القطرية للتأمين Oman Qatar Insurance Company	2,902,668	1,970,792	0	0	0	0	2,902,668	1,970,792	0	0	21,090	24,925	21,090	24,925	2,881,578	1,945,867
	الشركة العمالية المتحدة للتأمين Oman United Insurance Company	7,047,941	6,301,148	0	0	0	0	7,047,941	6,301,148	0	0	862,157	907,318	862,157	907,318	6,185,784	5,393,830
	شركة الرؤية للتأمين Vision Insurance Company	4,288,945	4,343,475	0	0	0	0	4,288,945	4,343,475	0	0	353,796	391,601	353,796	391,601	3,935,149	3,951,874
	مجموع التأمين التقليدي Total Coventional	50,709,703	45,648,748	0	0	0	0	50,709,703	45,648,748	0	3,545	6,585,033	5,224,545	6,585,033	5,228,090	44,124,670	40,420,658
	Takaful تكافلي																
	شركة المدينة للتأمين Al Madina Insurance Company	5,815,749	5,794,395	0	0	0	0	5,815,749	5,794,395	0	0	284,248	221,558	284,248	221,558	5,531,501	5,572,837
	شركة تكافل عمان للتأمين Takaful Oman Insurance Company	7,521,484	6,998,353	0	0	0	0	7,521,484	6,998,353	0	0	705,983	446,636	705,983	446,636	6,815,501	6,551,717
	مجموع التأمين التكافلي Total Takaful	13,337,233	12,792,748	0	0	0	0	13,337,233	12,792,748	0	0	990,231	668,194	990,231	668,194	12,347,002	12,124,554
مجموع الشركات الوطنية Total National Companies	64,046,936	58,441,496	0	0	0	0	64,046,936	58,441,496	0	3,545	7,575,264	5,892,739	7,575,264	5,896,284	56,471,672	52,545,212	
الشركات الأجنبية Foreign Companies	Coventional تقليدي																
	شركة آيه أي جي مي للتأمين AIG MEA Insurance Company	1,055,648	15,119	0	0	0	0	1,055,648	15,119	0	0	780,842	22,751	780,842	22,751	274,806	(7,632)
	الشركة الأمريكية للتأمين على الحياة (متلايف) American Life Insurance Company (MetLife)	0	0	0	0	0	0	0	0	0	0	0	0	0	0	0	0
	شركة اكسا للتأمين (الخليج) AXA Insurance Company (Gulf)	7,197,885	6,899,077	0	0	0	0	7,197,885	6,899,077	0	0	84,123	52,580	84,123	52,580	7,113,762	6,846,497
	شركة سيغنا الشرق الأوسط للتأمين Cigna Middle East Insurance Company	(2,660)	0	0	0	0	0	(2,660)	0	0	0	13,002	2,196	13,002	2,196	(15,662)	(2,196)
	شركة التأمين الإيرانية Iran Insurance Company	415,553	339,573	0	0	0	0	415,553	339,573	0	0	0	0	0	0	415,553	339,573
	شركة التأمين على الحياة العالمية Life Insurance Corporation International	0	0	0	0	0	0	0	0	0	0	0	0	0	0	0	0
	شركة عمان للتأمين (فرع عمان) Oman Insurance Company	94,118	150,010	138	0	0	0	94,256	150,010	0	0	49,031	42,850	49,031	42,850	45,225	107,160
	شركة أوريث للتأمين Orient Insurance Company	539,273	375,943	0	0	0	0	539,273	375,943	0	0	258,881	152,564	258,881	152,564	280,392	223,379
	شركة التأمين العربية السعودية Saudi Arabian Insurance Company	411,298	396,718	0	0	0	0	411,298	396,718	0	0	0	0	0	0	411,298	396,718
	الشركة الهندية الجديدة للتأمين The New India Assurance Company	8,690,365	5,448,260	0	0	0	0	8,690,365	5,448,260	207,483	0	182,528	142,588	390,011	142,588	8,300,354	5,305,672
	مجموع الشركات الأجنبية Total Foreign Companies	18,401,480	13,624,700	138	0	0	0	18,401,618	13,624,700	207,483	0	1,368,407	415,529	1,575,890	415,529	16,825,728	13,209,171
الإجمالي Grand Total	82,448,416	72,066,196	138	0	0	0	82,448,554	72,066,196	207,483	3,545	8,943,671	6,308,268	9,151,154	6,311,813	73,297,400	65,754,383	

الأقساط المكتسبة لعامي ٢٠١٨-٢٠١٩ بالريال العماني (المركبات الطرف الثالث)
Earned Premiums for 2018-2019 In Omani Rial (Motor Third Party)

جدول رقم (53) Table No.

الشركة Company	الأقساط المباشرة Direct Premiums 1		وارد محلي Inward Local 2		وارد من الخارج Inward Abroad 3		(أ) إجمالي الوارد Total Inward (A) (1 + 2 + 3)		صادر محلي Outward Local 4		صادر للخارج Outward Abroad 5		(ب) إجمالي الصادر Total Outward (B) (4 + 5)		الصافي (أ - ب) Net (A - B)		
	2018	2019	2018	2019	2018	2019	2018	2019	2018	2019	2018	2019	2018	2019	2018	2019	
الشركات الوطنية National Companies	تقليدي																
	Coventional																
	شركة التأمين الأهلية Al Ahlia Insurance Company	6,934,050	7,379,322	0	0	0	0	6,934,050	7,379,322	0	0	0	0	0	0	6,934,050	7,379,322
	شركة التأمين العربية فالكون Arabia Falcon Insurance Company	2,425,396	2,296,310	0	0	0	0	2,425,396	2,296,310	0	0	993,786	827,020	993,786	827,020	1,431,610	1,469,290
	شركة ظفار للتأمين Dhofar Insurance Company	13,583,269	10,866,976	0	0	0	0	13,583,269	10,866,976	0	14,940	1,229,869	299,823	1,229,869	314,763	12,353,400	10,552,213
	شركة مسقط للتأمين Muscat Insurance Company	5,122,829	4,227,873	0	0	0	0	5,122,829	4,227,873	0	0	2,237,937	1,472,441	2,237,937	1,472,441	2,884,892	2,755,432
	الشركة الوطنية للتأمين على الحياة والعام National Life & General Insurance Company	7,276,265	9,704,052	0	0	0	0	7,276,265	9,704,052	0	6,576	131,687	352,573	131,687	359,149	7,144,578	9,344,903
	الشركة العمانية القطرية للتأمين Oman Qatar Insurance Company	4,473,142	4,505,523	0	0	0	0	4,473,142	4,505,523	0	0	179,247	265,465	179,247	265,465	4,293,895	4,240,058
	الشركة العمانية المتحدة للتأمين Oman United Insurance Company	12,244,727	10,266,143	0	0	0	0	12,244,727	10,266,143	0	0	997,345	693,711	997,345	693,711	11,247,382	9,572,432
	شركة الرؤية للتأمين Vision Insurance Company	4,407,798	3,992,908	0	0	0	0	4,407,798	3,992,908	0	0	366,357	386,729	366,357	386,729	4,041,441	3,606,179
	مجموع التأمين التقليدي Total Coventional	56,467,476	53,239,107	0	0	0	0	56,467,476	53,239,107	0	21,516	6,136,228	4,297,762	6,136,228	4,319,278	50,331,248	48,919,829
	تكافلي																
	Takaful																
	شركة المدينة للتأمين Al Madina Insurance Company	1,752,885	1,460,815	0	0	0	0	1,752,885	1,460,815	0	0	71,063	68,760	71,063	68,760	1,681,822	1,392,055
شركة تكافل عمان للتأمين Takaful Oman Insurance Company	3,340,729	3,768,344	0	0	0	0	3,340,729	3,768,344	0	0	255,456	240,497	255,456	240,497	3,085,273	3,527,847	
مجموع التأمين التكافلي Total Takaful	5,093,614	5,229,159	0	0	0	0	5,093,614	5,229,159	0	0	326,519	309,257	326,519	309,257	4,767,095	4,919,902	
مجموع الشركات الوطنية Total National Companies	61,561,090	58,468,266	0	0	0	0	61,561,090	58,468,266	0	21,516	6,462,747	4,607,019	6,462,747	4,628,535	55,098,343	53,839,731	
الشركات الأجنبية Foreign Companies	تقليدي																
	Coventional																
	شركة آيه جي مي للتأمين AIG MEA Insurance Company	732,295	0	0	0	0	0	732,295	0	0	0	549,829	0	549,829	0	182,466	0
	الشركة الأمريكية للتأمين على الحياة (متلايف) American Life Insurance Company (MetLife)	0	0	0	0	0	0	0	0	0	0	0	0	0	0	0	0
	شركة اكسا للتأمين (الخليج) AXA Insurance Company (Gulf)	1,170,495	1,407,753	0	0	0	0	1,170,495	1,407,753	0	0	15,490	6,421	15,490	6,421	1,155,005	1,401,332
	شركة سيغنا الشرق الأوسط للتأمين Cigna Middle East Insurance Company	0	0	0	0	0	0	0	0	0	0	0	0	0	0	0	0
	شركة التأمين الإيرانية Iran Insurance Company	683,583	592,274	0	0	0	0	683,583	592,274	0	0	0	0	0	0	683,583	592,274
	شركة التأمين على الحياة العالمية Life Insurance Corporation International	0	0	0	0	0	0	0	0	0	0	0	0	0	0	0	0
	شركة عمان للتأمين (فرع عمان) Oman Insurance Company	15,751	12,438	0	0	0	0	15,751	12,438	0	0	1,154	4,109	1,154	4,109	14,597	8,329
	شركة أورينت للتأمين Orient Insurance Company	31,477	16,964	0	0	0	0	31,477	16,964	0	0	224	546	224	546	31,253	16,418
	شركة التأمين العربية السعودية Saudi Arabian Insurance Company	248,753	228,468	0	0	0	0	248,753	228,468	0	0	0	0	0	0	248,753	228,468
الشركة الهندية الجديدة للتأمين The New India Assurance Company	2,604,692	3,921,802	0	0	0	0	2,604,692	3,921,802	0	0	139,022	112,805	139,022	112,805	2,465,670	3,808,997	
مجموع الشركات الأجنبية Total Foreign Companies	5,487,046	6,179,699	0	0	0	0	5,487,046	6,179,699	0	0	705,719	123,881	705,719	123,881	4,781,327	6,055,818	
الإجمالي Grand Total	67,048,136	64,647,965	0	0	0	0	67,048,136	64,647,965	0	21,516	7,168,466	4,730,900	7,168,466	4,752,416	59,879,670	59,895,549	

الأقساط المكتسبة لعامي ٢٠١٨-٢٠١٩ بالريال العماني (المسؤولية)
Earned Premiums for 2018-2019 In Omani Rial (Liability)

جدول رقم (54) Table No.

الشركة Company	الأقساط المباشرة Direct Premiums 1		وارد محلي Inward Local 2		وارد من الخارج Inward Abroad 3		إجمالي الوارد (أ) Total Inward (A) (1 + 2 + 3)		صادر محلي Outward Local 4		صادر للخارج Outward Abroad 5		إجمالي الصادر (ب) Total Outward (B) (4 + 5)		الصافي (أ - ب) Net (A - B)		
	2018	2019	2018	2019	2018	2019	2018	2019	2018	2019	2018	2019	2018	2019	2018	2019	
الشركات الوطنية National Companies	Coventional تقليدي																
	شركة التأمين الأهلية Al Ahlia Insurance Company	120,339	100,814	0	0	0	0	120,339	100,814	65,470	7,187	9,554	0	75,024	7,187	45,315	93,627
	شركة التأمين العربية فالكون Arabia Falcon Insurance Company	946,491	1,292,871	0	0	0	0	946,491	1,292,871	0	925	736,664	1,187,712	736,664	1,188,637	209,827	104,234
	شركة ظفار للتأمين Dhofar Insurance Company	849,307	795,970	0	0	0	0	849,307	795,970	0	151,177	637,317	592,528	637,317	743,705	211,990	52,265
	شركة مسقط للتأمين Muscat Insurance Company	756,615	718,644	34,067	0	0	0	790,682	718,644	814	3,474	702,007	635,336	702,821	638,810	87,861	79,834
	الشركة الوطنية للتأمين على الحياة والعام National Life & General Insurance Company	377,510	253,944	0	0	0	0	377,510	253,944	0	412	61,785	56,290	61,785	56,702	315,725	197,242
	الشركة العمانية القطرية للتأمين Oman Qatar Insurance Company	1,225,777	1,564,411	(6,898)	0	25,667	10,187	1,244,546	1,574,598	10,124	5,401	919,640	1,307,539	929,764	1,312,940	314,782	261,658
	الشركة العمانية المتحدة للتأمين Oman United Insurance Company	833,236	694,581	0	0	0	0	833,236	694,581	15,865	0	483,362	450,535	499,227	450,535	334,009	244,046
	شركة الرؤية للتأمين Vision Insurance Company	1,650,363	1,654,291	0	0	0	0	1,650,363	1,654,291	0	2,833	1,385,392	1,415,793	1,385,392	1,418,626	264,971	235,665
	مجموع التأمين التقليدي Total Coventional	6,759,638	7,075,526	27,169	0	25,667	10,187	6,812,474	7,085,713	92,273	171,409	4,935,721	5,645,733	5,027,994	5,817,142	1,784,480	1,268,571
	Takaful تكافلي																
	شركة المدينة للتأمين Al Madina Insurance Company	1,241,620	1,318,674	0	0	0	0	1,241,620	1,318,674	0	0	705,347	826,172	705,347	826,172	536,273	492,502
	شركة تكافل عمان للتأمين Takaful Oman Insurance Company	428,853	531,022	0	0	0	0	428,853	531,022	0	0	118,609	168,957	118,609	168,957	310,244	362,065
	مجموع التأمين التكافلي Total Takaful	1,670,473	1,849,696	0	0	0	0	1,670,473	1,849,696	0	0	823,956	995,129	823,956	995,129	846,517	854,567
مجموع الشركات الوطنية Total National Companies	8,430,111	8,925,222	27,169	0	25,667	10,187	8,482,947	8,935,409	92,273	171,409	5,759,677	6,640,862	5,851,950	6,812,271	2,630,997	2,123,138	
الشركات الأجنبية Foreign Companies	Coventional تقليدي																
	شركة أيه جي مي للتأمين AIG MEA Insurance Company	437,525	138,058	12,766	2	0	0	450,291	138,060	0	0	385,378	171,752	385,378	171,752	64,913	(33,692)
	الشركة الأمريكية للتأمين على الحياة (متلايف) American Life Insurance Company (MetLife)	0	0	0	0	0	0	0	0	0	0	0	0	0	0	0	0
	شركة اكسا للتأمين (الخليج) AXA Insurance Company (Gulf)	369,947	308,251	0	19,362	0	0	369,947	327,613	0	0	48,235	51,513	48,235	51,513	321,712	276,100
	شركة سيغنا الشرق الأوسط للتأمين Cigna Middle East Insurance Company	(346)	0	0	0	0	0	(346)	0	0	0	(29)	0	(29)	0	(317)	0
	شركة التأمين الإيرانية Iran Insurance Company	8,814	8,338	0	0	0	0	8,814	8,338	0	0	0	0	0	0	8,814	8,338
	شركة التأمين على الحياة العالمية Life Insurance Corporation International	0	0	0	0	0	0	0	0	0	0	0	0	0	0	0	0
	شركة عمان للتأمين (فرع عمان) Oman Insurance Company	519,442	621,051	0	0	0	0	519,442	621,051	0	0	378,546	417,812	378,546	417,812	140,896	203,239
	شركة أورينت للتأمين Orient Insurance Company	226,818	420,356	0	0	0	0	226,818	420,356	0	0	147,036	319,080	147,036	319,080	79,782	101,276
	شركة التأمين العربية السعودية Saudi Arabian Insurance Company	167,405	161,777	0	0	0	0	167,405	161,777	0	0	22,520	58,759	22,520	58,759	144,885	103,018
	الشركة الهندية الجديدة للتأمين The New India Assurance Company	1,016,091	679,577	0	0	0	0	1,016,091	679,577	1,379	231	115,465	83,528	116,844	83,759	899,247	595,818
	مجموع الشركات الأجنبية Total Foreign Companies	2,745,696	2,337,408	12,766	19,364	0	0	2,758,462	2,356,772	1,379	231	1,097,151	1,102,444	1,098,530	1,102,675	1,659,932	1,254,097
الإجمالي Grand Total	11,175,807	11,262,630	39,935	19,364	25,667	10,187	11,241,409	11,292,181	93,652	171,640	6,856,828	7,743,306	6,950,480	7,914,946	4,290,929	3,377,235	

الأقساط المكتسبة لعامي ٢٠١٨-٢٠١٩ بالريال العماني (الهندسي)
Earned Premiums for 2018-2019 In Omani Rial (Engineering)

جدول رقم (55) Table No.

الشركة Company	الأقساط المباشرة Direct Premiums 1		وارد محلي Inward Local 2		وارد من الخارج Inward Abroad 3		إجمالي الوارد Total Inward (A) (1 + 2 + 3)		صادر محلي Outward Local 4		صادر للخارج Outward Abroad 5		إجمالي الصادر Total Outward (B) (4 + 5)		الصافي (أ - ب) Net (A - B)		
	2018	2019	2018	2019	2018	2019	2018	2019	2018	2019	2018	2019	2018	2019	2018	2019	
الشركات الوطنية National Companies	Coventional																
	تقليدي																
	شركة التأمين الأهلية Al Ahlia Insurance Company	1,559,307	1,329,251	16,412	18,641	0	0	1,575,719	1,347,892	546,988	72,405	120,130	299,396	667,118	371,801	908,601	976,091
	شركة التأمين العربية فالكون Arabia Falcon Insurance Company	3,046,220	1,512,514	422	4,300	853	0	3,047,495	1,516,814	33,750	38,709	2,908,519	1,377,598	2,942,269	1,416,307	105,226	100,507
	شركة ظفار للتأمين Dhofar Insurance Company	0	2,100,100	0	0	0	0	0	2,100,100	0	0	0	1,807,364	0	1,807,364	0	292,736
	شركة مسقط للتأمين Muscat Insurance Company	1,343,612	1,247,947	0	0	0	0	1,343,612	1,247,947	12,176	10,928	1,307,648	1,209,747	1,319,824	1,220,675	23,788	27,272
	الشركة الوطنية للتأمين على الحياة والعام National Life & General Insurance Company	607,116	627,796	0	0	0	0	607,116	627,796	16,122	34,754	539,905	548,045	556,027	582,799	51,089	44,997
	الشركة العمانية القطرية للتأمين Oman Qatar Insurance Company	1,632,865	3,560,705	0	0	0	0	1,632,865	3,560,705	0	0	1,429,267	3,209,498	1,429,267	3,209,498	203,598	351,207
	الشركة العمانية المتحدة للتأمين Oman United Insurance Company	2,710,069	1,351,504	253	0	0	0	2,710,322	1,351,504	28,214	26,166	2,601,580	1,273,857	2,629,794	1,300,023	80,528	51,481
	شركة الرؤية للتأمين Vision Insurance Company	2,288,414	2,248,506	0	0	0	0	2,288,414	2,248,506	88,480	5,836	2,137,174	2,229,385	2,225,654	2,235,221	62,760	13,285
	مجموع التأمين التقليدي Total Coventional	13,187,603	13,978,323	17,087	22,941	853	0	13,205,543	14,001,264	725,730	188,798	11,044,223	11,954,890	11,769,953	12,143,688	1,435,590	1,857,576
	Takaful																
	تكاملي																
	شركة المدينة للتأمين Al Madina Insurance Company	1,581,082	2,020,567	0	0	0	0	1,581,082	2,020,567	28,537	14,825	1,092,722	1,507,908	1,121,259	1,522,733	459,823	497,834
شركة تكافل عمان للتأمين Takaful Oman Insurance Company	516,210	564,904	0	0	0	0	516,210	564,904	0	0	447,686	466,997	447,686	466,997	68,524	97,907	
مجموع التأمين التكافلي Total Takaful	2,097,292	2,585,471	0	0	0	0	2,097,292	2,585,471	28,537	14,825	1,540,408	1,974,905	1,568,945	1,989,730	528,347	595,741	
مجموع الشركات الوطنية Total National Companies	15,284,895	16,563,794	17,087	22,941	853	0	15,302,835	16,586,735	754,267	203,623	12,584,631	13,929,795	13,338,898	14,133,418	1,963,937	2,453,317	
الشركات الأجنبية Foreign Companies	Coventional																
	تقليدي																
	شركة آيه جي مي للتأمين AIG MEA Insurance Company	0	0	0	0	0	0	0	0	0	0	0	0	0	0	0	0
	الشركة الأمريكية للتأمين على الحياة (متلايف) American Life Insurance Company (MeLife)	0	0	0	0	0	0	0	0	0	0	0	0	0	0	0	0
	شركة اكسا للتأمين (الخليج) AXA Insurance Company (Gulf)	747,923	537,881	69,311	5,004	0	0	817,234	542,885	35,142	35,808	282,600	122,988	317,742	158,796	499,492	384,089
	شركة سيغنا الشرق الأوسط للتأمين Cigna Middle East Insurance Company	0	0	0	0	0	0	0	0	0	0	0	0	0	0	0	0
	شركة التأمين الإيرانية Iran Insurance Company	9,984	24,969	14,604	21,601	0	0	24,588	46,570	(11,750)	2,966	4,108	9,281	(7,642)	12,247	32,230	34,323
	شركة التأمين على الحياة العالمية Life Insurance Corporation International	0	0	0	0	0	0	0	0	0	0	0	0	0	0	0	0
	شركة عمان للتأمين (فرع عمان) Oman Insurance Company	758,490	1,249,127	138,104	38,183	0	0	896,594	1,287,310	0	0	806,317	1,337,549	806,317	1,337,549	90,277	(50,239)
	شركة أورينت للتأمين Orient Insurance Company	212,719	294,198	915	(14,752)	0	0	213,634	279,446	(15)	1,297	200,138	259,962	200,123	261,259	13,511	18,187
	شركة التأمين العربية السعودية Saudi Arabian Insurance Company	22,330	30,170	0	0	0	0	22,330	30,170	0	0	17,857	23,841	17,857	23,841	4,473	6,329
الشركة الهندية الجديدة للتأمين The New India Assurance Company	2,759,150	1,638,555	82,737	40,527	0	0	2,841,887	1,679,082	70,093	50,504	861,120	641,636	931,213	692,140	1,910,674	986,942	
مجموع الشركات الأجنبية Total Foreign Companies	4,510,596	3,774,900	305,671	90,563	0	0	4,816,267	3,865,463	93,470	90,575	2,172,140	2,395,257	2,265,610	2,485,832	2,550,657	1,379,631	
الإجمالي Grand Total	19,795,491	20,338,694	322,758	113,504	853	0	20,119,102	20,452,198	847,737	294,198	14,756,771	16,325,052	15,604,508	16,619,250	4,514,594	3,832,948	

الأقساط المكتسبة لعامي ٢٠١٩-٢٠١٨ بالريال العماني (الصحي)
Earned Premiums for 2018-2019 In Omani Rial (Health)

جدول رقم (56) Table No.

الشركة Company	الأقساط المباشرة Direct Premiums 1		وارد محلي Inward Local 2		وارد من الخارج Inward Abroad 3		(أ) إجمالي الوارد Total Inward (A) (1 + 2 + 3)		صادر محلي Outward Local 4		صادر للخارج Outward Abroad 5		(ب) إجمالي الصادر Total Outward (B) (4 + 5)		(ب - أ) الصافي Net (A - B)		
	2018	2019	2018	2019	2018	2019	2018	2019	2018	2019	2018	2019	2018	2019	2018	2019	
الشركات الوطنية National Companies	Coventional تقليدي																
	شركة التأمين الأهلية Al Ahlia Insurance Company	0	0	0	0	0	0	0	0	0	0	0	0	0	0	0	
	شركة التأمين العربية فالكون Arabia Falcon Insurance Company	2,119,291	1,989,409	229,370	18,598	0	0	2,348,661	2,008,007	0	0	1,512,823	1,696,335	1,512,823	1,696,335	835,838	311,672
	شركة ظفار للتأمين Dhofar Insurance Company	0	1,776,352	0	0	0	0	0	1,776,352	0	13	0	995,013	0	995,026	0	781,326
	شركة مسقط للتأمين Muscat Insurance Company	1,026,334	1,994,961	0	0	0	0	1,026,334	1,994,961	0	0	52,428	769,885	52,428	769,885	973,906	1,225,076
	الشركة الوطنية للتأمين على الحياة والعام National Life & General Insurance Company	103,169,743	117,290,639	0	0	0	0	103,169,743	117,290,639	0	0	45,272,732	33,368,235	45,272,732	33,368,235	57,897,011	83,922,404
	الشركة العمانية القطرية للتأمين Oman Qatar Insurance Company	7,322,884	4,169,620	0	0	0	0	7,322,884	4,169,620	0	0	7,223,006	3,923,952	7,223,006	3,923,952	99,878	245,668
	الشركة العمانية المتحدة للتأمين Oman United Insurance Company	5,408,108	5,324,075	0	0	0	0	5,408,108	5,324,075	0	0	3,456,589	3,449,316	3,456,589	3,449,316	1,951,519	1,874,759
	شركة الرؤية للتأمين Vision Insurance Company	809,371	746,143	0	0	0	0	809,371	746,143	0	0	430,188	400,150	430,188	400,150	379,183	345,993
	مجموع التأمين التقليدي Total Coventional	119,855,731	133,291,199	229,370	18,598	0	0	120,085,101	133,309,797	0	13	57,947,766	44,602,886	57,947,766	44,602,899	62,137,335	88,706,898
	Takaful تكاfulي																
	شركة المدينة للتأمين Al Madina Insurance Company	6,350,486	6,403,048	0	0	0	0	6,350,486	6,403,048	0	0	1,124,894	1,283,201	1,124,894	1,283,201	5,225,592	5,119,847
	شركة تكافل عمان للتأمين Takaful Oman Insurance Company	3,995,366	5,443,991	0	0	0	0	3,995,366	5,443,991	0	0	2,468,153	3,258,523	2,468,153	3,258,523	1,527,213	2,185,468
	مجموع التأمين التكاfulي Total Takaful	10,345,852	11,847,039	0	0	0	0	10,345,852	11,847,039	0	0	3,593,047	4,541,724	3,593,047	4,541,724	6,752,805	7,305,315
مجموع الشركات الوطنية Total National Companies	130,201,583	145,138,238	229,370	18,598	0	0	130,430,953	145,156,836	0	13	61,540,813	49,144,610	61,540,813	49,144,623	68,890,140	96,012,213	
الشركات الأجنبية Foreign Companies	Coventional تقليدي																
	شركة آيه أي جي مي للتأمين AIG MEA Insurance Company	0	0	0	0	0	0	0	0	0	0	0	0	0	0	0	
	الشركة الأمريكية للتأمين على الحياة (متلايف) American Life Insurance Company (MetLife)	4,099,279	4,370,318	0	0	0	0	4,099,279	4,370,318	0	0	1,842,145	1,481,777	1,842,145	1,481,777	2,257,134	2,888,541
	شركة اكسا للتأمين (الخليج) AXA Insurance Company (Gulf)	4,426,401	3,918,820	0	0	0	0	4,426,401	3,918,820	0	0	70,720	40,142	70,720	40,142	4,355,681	3,878,678
	شركة سيغنا الشرق الأوسط للتأمين Cigna Middle East Insurance Company	4,654,673	4,441,336	0	0	0	0	4,654,673	4,441,336	0	0	212,724	411,770	212,724	411,770	4,441,949	4,029,566
	شركة التأمين الإيرانية Iran Insurance Company	0	0	0	0	0	0	0	0	0	0	0	0	0	0	0	
	شركة التأمين على الحياة العالمية Life Insurance Corporation International	0	0	0	0	0	0	0	0	0	0	0	0	0	0	0	
	شركة عمان للتأمين (فرع عمان) Oman Insurance Company	2,216,271	3,195,819	0	0	0	0	2,216,271	3,195,819	0	0	571,895	91,779	571,895	91,779	1,644,376	3,104,040
	شركة أورينت للتأمين Orient Insurance Company	1,867,707	1,028,274	199,374	50,581	0	0	2,067,081	1,078,855	250,867	0	1,156,509	771,772	1,407,376	771,772	659,705	307,083
	شركة التأمين العربية السعودية Saudi Arabian Insurance Company	637,253	997,848	0	0	0	0	637,253	997,848	0	0	149,629	391,798	149,629	391,798	487,624	606,050
	الشركة الهندية الجديدة للتأمين The New India Assurance Company	2,857,190	1,387,204	0	0	0	0	2,857,190	1,387,204	0	0	0	0	0	0	2,857,190	1,387,204
	مجموع الشركات الأجنبية Total Foreign Companies	20,758,774	19,339,619	199,374	50,581	0	0	20,958,148	19,390,200	250,867	0	4,003,622	3,189,038	4,254,489	3,189,038	16,703,659	16,201,162
الإجمالي Grand Total	150,960,357	164,477,857	428,744	69,179	0	0	151,389,101	164,547,036	250,867	13	65,544,435	52,333,648	65,795,302	52,333,661	85,593,799	112,213,375	

الأقساط المكتسبة لعامي ٢٠١٩-٢٠١٨ بالريال العماني (الأخرى)
Earned Premiums for 2018-2019 In Omani Rial (Others)

جدول رقم (57) Table No.

الشركة Company	الأقساط المباشرة Direct Premiums 1		وارد محلي Inward Local 2		وارد من الخارج Inward Abroad 3		(أ) إجمالي الوارد Total Inward (A) (1 + 2 + 3)		صادر محلي Outward Local 4		صادر للخارج Outward Abroad 5		(ب) إجمالي الصادر Total Outward (B) (4 + 5)		الصافي (أ - ب) Net (A - B)		
	2018	2019	2018	2019	2018	2019	2018	2019	2018	2019	2018	2019	2018	2019	2018	2019	
الشركات الوطنية National Companies	Coventional																
	تقليدي																
	شركة التأمين الأهلية Al Ahlia Insurance Company	670,968	667,397	0	0	0	0	670,968	667,397	39,922	73,813	0	9,341	39,922	83,154	631,046	584,243
	شركة التأمين العربية فالكون Arabia Falcon Insurance Company	123,733	133,199	6,592	350	5,112	0	135,437	133,549	56,194	31,997	70,104	71,882	126,298	103,879	9,139	29,670
	شركة ظفار للتأمين Dhofar Insurance Company	7,848,582	5,918,454	0	0	0	0	7,848,582	5,918,454	749,852	78,913	4,406,923	4,400,852	5,156,775	4,479,765	2,691,807	1,438,689
	شركة مسقط للتأمين Muscat Insurance Company	140,373	178,473	0	0	0	0	140,373	178,473	0	0	135,801	171,736	135,801	171,736	4,572	6,737
	الشركة الوطنية للتأمين على الحياة والعام National Life & General Insurance Company	56,630	58,699	0	0	0	0	56,630	58,699	1,187	2,342	46,241	47,281	47,428	49,623	9,202	9,076
	الشركة العمانية القطرية للتأمين Oman Qatar Insurance Company	476,675	511,483	0	0	126,594	22,351	603,269	533,834	160	0	396,839	290,047	396,999	290,047	206,270	243,787
	الشركة العمانية المتحدة للتأمين Oman United Insurance Company	3,268,426	2,460,725	0	0	0	0	3,268,426	2,460,725	8,325	0	2,270,226	1,659,858	2,278,551	1,659,858	989,875	800,867
	شركة الرؤية للتأمين Vision Insurance Company	921,854	334,237	0	0	0	0	921,854	334,237	0	0	930,385	386,289	930,385	386,289	(8,531)	(52,052)
	مجموع التأمين التقليدي Total Coventional	13,507,241	10,262,667	6,592	350	131,706	22,351	13,645,539	10,285,368	855,640	187,065	8,256,519	7,037,286	9,112,159	7,224,351	4,533,380	3,061,017
	Takaful																
	تكافلي																
	شركة المدينة للتأمين Al Madina Insurance Company	2,732,265	4,310,411	0	0	0	0	2,732,265	4,310,411	15,566	0	2,447,792	3,931,521	2,463,358	3,931,521	268,907	378,890
شركة تكافل عمان للتأمين Takaful Oman Insurance Company	(463,006)	213,493	0	0	0	0	(463,006)	213,493	0	0	(318,653)	217,649	(318,653)	217,649	(144,353)	(4,156)	
مجموع التأمين التكافلي Total Takaful	2,269,259	4,523,904	0	0	0	0	2,269,259	4,523,904	15,566	0	2,129,139	4,149,170	2,144,705	4,149,170	124,554	374,734	
مجموع الشركات الوطنية Total National Companies	15,776,500	14,786,571	6,592	350	131,706	22,351	15,914,798	14,809,272	871,206	187,065	10,385,658	11,186,456	11,256,864	11,373,521	4,657,934	3,435,751	
الشركات الأجنبية Foreign Companies	Coventional																
	تقليدي																
	شركة إيه أي جي للتأمين AIG MEA Insurance Company	732,041	118,405	44,850	319	0	0	776,891	118,724	0	0	607,415	62,162	607,415	62,162	169,476	56,562
	الشركة الأمريكية للتأمين على الحياة (متلايف) American Life Insurance Company (MetLife)	2,002,695	2,183,866	0	0	0	0	2,002,695	2,183,866	0	0	116,610	46,059	116,610	46,059	1,886,085	2,137,807
	شركة اكسا للتأمين (الخليج) AXA Insurance Company (Gulf)	1,444,602	1,152,211	419	818	0	0	1,445,021	1,153,029	0	0	13,502	8,220	13,502	8,220	1,431,519	1,144,809
	شركة سيغنا الشرق الأوسط للتأمين Cigna Middle East Insurance Company	0	0	0	0	0	0	0	0	0	0	3,840	888	3,840	888	(3,840)	(888)
	شركة التأمين الإيرانية Iran Insurance Company	11,299	12,191	0	0	0	0	11,299	12,191	0	0	1,738	1,986	1,738	1,986	9,561	10,205
	شركة التأمين على الحياة العالمية Life Insurance Corporation International	0	0	0	0	0	0	0	0	0	0	0	0	0	0	0	0
	شركة عمان للتأمين (فرع عمان) Oman Insurance Company	159,155	250,322	17,721	0	0	0	176,876	250,322	0	0	4,380	235,676	4,380	235,676	172,496	14,646
	شركة أورينت للتأمين Orient Insurance Company	481,221	282,305	131,408	161,565	0	0	612,629	443,870	0	365	393,920	252,293	393,920	252,658	218,709	191,212
	شركة التأمين العربية السعودية Saudi Arabian Insurance Company	15,066	18,665	0	0	0	0	15,066	18,665	0	0	11,629	14,466	11,629	14,466	3,437	4,199
	الشركة الهندية الجديدة للتأمين The New India Assurance Company	689,628	594,443	7,116	547	0	0	696,744	594,990	1,504	1,603	32,335	21,346	33,839	22,949	662,905	572,041
مجموع الشركات الأجنبية Total Foreign Companies	5,535,707	4,612,408	201,514	163,249	0	0	5,737,221	4,775,657	1,504	1,968	1,185,369	643,096	1,186,873	645,064	4,550,348	4,130,593	
الإجمالي Grand Total	21,312,207	19,398,979	208,106	163,599	131,706	22,351	21,652,019	19,584,929	872,710	189,033	11,571,027	11,829,552	12,443,737	12,018,585	9,208,282	7,566,344	

التعويضات المدفوعة لعامي ٢٠١٩-٢٠١٨ بالريال العماني (إجمالي التأمين العام)
Claims Paid for 2018-2019 In Omani Rial (Total General)

جدول رقم (58) Table No.

الشركة Company	التعويضات المباشرة Direct Claims 1		وارد محلي Inward Local 2		وارد من الخارج Inward Abroad 3		إجمالي الوارد (أ) Total Inward (A) (1 + 2 + 3)		صادر محلي Outward Local 4		صادر للخارج Outward Abroad 5		إجمالي الصادر Total Outward (B) (4 + 5)		الصافي (أ - ب) Net (A - B)		
	2018	2019	2018	2019	2018	2019	2018	2019	2018	2019	2018	2019	2018	2019	2018	2019	
الشركات الوطنية National Companies	Coventional																
	تقليدي																
	شركة التأمين الأهلية Al Ahlia Insurance Company	13,546,001	14,088,754	0	0	0	0	13,546,001	14,088,754	218	0	1,339,027	4,861,829	1,339,245	4,861,829	12,206,756	9,226,925
	شركة التأمين العربية فالكون Arabia Falcon Insurance Company	9,194,041	8,017,980	41	7,676	408	6,197	9,194,490	8,031,853	74,670	1,039	4,090,871	4,352,434	4,165,541	4,353,473	5,028,949	3,678,380
	شركة ظفار للتأمين Dhofar Insurance Company	46,856,663	25,750,011	0	0	0	0	46,856,663	25,750,011	444,905	429,544	30,857,635	11,138,300	31,302,540	11,567,844	15,554,123	14,182,167
	شركة مسقط للتأمين Muscat Insurance Company	12,738,135	10,966,816	15,156	0	0	0	12,753,291	10,966,816	2,640	3,909	8,042,869	5,013,155	8,045,509	5,017,064	4,707,782	5,949,752
	الشركة الوطنية للتأمين على الحياة والعام National Life & General Insurance Company	94,869,552	111,517,143	0	0	0	0	94,869,552	111,517,143	1,175	12,204	38,845,111	34,772,909	38,846,286	34,785,113	56,023,266	76,732,030
	الشركة العمانية القطرية للتأمين Oman Qatar Insurance Company	18,117,784	19,453,562	0	0	0	0	18,117,784	19,453,562	0	0	13,104,175	14,953,259	13,104,175	14,953,259	5,013,609	4,500,303
	الشركة العمانية المتحدة للتأمين Oman United Insurance Company	22,318,726	18,812,600	0	0	0	0	22,318,726	18,812,600	94,023	290,328	9,317,176	7,674,306	9,411,199	7,964,634	12,907,527	10,847,966
	شركة الرؤية للتأمين Vision Insurance Company	13,887,821	17,738,690	0	0	0	0	13,887,821	17,738,690	0	0	8,823,853	11,405,664	8,823,853	11,405,664	5,063,968	6,333,026
	مجموع التأمين التقليدي Total Coventional	231,528,723	226,345,556	15,197	7,676	408	6,197	231,544,328	226,359,429	617,631	737,024	114,420,717	94,171,856	115,038,348	94,908,880	116,505,980	131,450,549
	Takaful																
	تكافلي																
	شركة المدينة للتأمين Al Madina Insurance Company	74,173,633	18,324,373	0	0	0	0	74,173,633	18,324,373	0	0	65,561,036	9,443,053	65,561,036	9,443,053	8,612,597	8,881,320
شركة تكافل عمان للتأمين Takaful Oman Insurance Company	12,837,923	17,740,062	0	0	0	0	12,837,923	17,740,062	0	0	3,524,951	6,421,273	3,524,951	6,421,273	9,312,972	11,318,789	
مجموع التأمين التكافلي Total Takaful	87,011,556	36,064,435	0	0	0	0	87,011,556	36,064,435	0	0	69,085,987	15,864,326	69,085,987	15,864,326	17,925,569	20,200,109	
مجموع الشركات الوطنية Total National Companies	318,540,279	262,409,991	15,197	7,676	408	6,197	318,555,884	262,423,864	617,631	737,024	183,506,704	110,036,182	184,124,335	110,773,206	134,431,549	151,650,658	
الشركات الأجنبية Foreign Companies	Coventional																
	تقليدي																
	شركة أيه أي جي مي للتأمين AIG MEA Insurance Company	2,530,433	1,040,649	209,182	465,405	0	0	2,739,615	1,506,054	0	0	2,028,503	1,064,618	2,028,503	1,064,618	711,112	441,436
	الشركة الأمريكية للتأمين على الحياة (متلايف) American Life Insurance Company (MetLife)	2,425,022	2,572,321	0	0	0	0	2,425,022	2,572,321	0	0	1,053,767	897,686	1,053,767	897,686	1,371,255	1,674,635
	شركة اكسا للتأمين (الخليج) AXA Insurance Company (Gulf)	9,208,375	7,919,910	8,576,931	317,844	0	0	17,785,306	8,237,754	0	0	8,596,950	(233,074)	8,596,950	(233,074)	9,188,356	8,470,828
	شركة سيغنا الشرق الأوسط للتأمين Cigna Middle East Insurance Company	2,151,449	2,504,308	0	0	0	0	2,151,449	2,504,308	0	0	108,863	239,488	108,863	239,488	2,042,586	2,264,820
	شركة التأمين الإيرانية Iran Insurance Company	875,100	835,311	41,721	7,319	0	0	916,821	842,630	0	0	0	0	0	0	916,821	842,630
	شركة التأمين على الحياة العالمية Life Insurance Corporation International	0	0	0	0	0	0	0	0	0	0	0	0	0	0	0	0
	شركة عمان للتأمين (فرع عمان) Oman Insurance Company	4,236,557	3,063,745	409,718	443,267	0	0	4,646,275	3,507,012	0	0	3,956,700	1,348,209	3,956,700	1,348,209	689,575	2,158,803
	شركة أورينت للتأمين Orient Insurance Company	3,585,388	3,149,636	66,905	243,405	0	0	3,652,293	3,393,041	533,109	18,148	2,282,742	2,408,185	2,815,851	2,426,333	836,442	966,708
	شركة التأمين العربية السعودية Saudi Arabian Insurance Company	874,892	934,582	0	3,217	0	0	874,892	937,799	0	0	331,655	232,203	331,655	232,203	543,237	705,596
	الشركة الهندية الجديدة للتأمين The New India Assurance Company	13,905,776	11,205,280	12,783	130,063	0	0	13,918,559	11,335,343	492,972	0	150,542	553,650	643,514	553,650	13,275,045	10,781,693
	مجموع الشركات الأجنبية Total Foreign Companies	39,792,992	33,225,742	9,317,240	1,610,520	0	0	49,110,232	34,836,262	1,026,081	18,148	18,509,722	6,510,965	19,535,803	6,529,113	29,574,429	28,307,149
الإجمالي Grand Total	358,333,271	295,635,733	9,332,437	1,618,196	408	6,197	367,666,116	297,260,126	1,643,712	755,172	202,016,426	116,547,147	203,660,138	117,302,319	164,005,978	179,957,807	

التعويضات المدفوعة لعامي ٢٠١٩-٢٠١٨ بالريال العماني (النقل)
Claims Paid for 2018-2019 In Omani Rial (Marine)

جدول رقم (59) Table No.

الشركة Company	التعويضات المباشرة Direct Claims 1		وارد محلي Inward Local 2		وارد من الخارج Inward Abroad 3		(أ) إجمالي الوارد Total Inward (A) (1 + 2 + 3)		صادر محلي Outward Local 4		صادر للخارج Outward Abroad 5		(ب) إجمالي الصادر Total Outward (B) (4 + 5)		(أ - ب) Net (A - B)		
	2018	2019	2018	2019	2018	2019	2018	2019	2018	2019	2018	2019	2018	2019	2018	2019	
الشركات الوطنية National Companies	Coventional تقليدي																
	شركة التأمين الأهلية Al Ahlia Insurance Company	811,608	210,980	0	0	0	0	811,608	210,980	0	0	524,208	64,842	524,208	64,842	287,400	146,138
	شركة التأمين العربية فالكون Arabia Falcon Insurance Company	121,168	79,557	0	0	0	0	121,168	79,557	236	0	112,387	73,290	112,623	73,290	8,545	6,267
	شركة ظفار للتأمين Dhofar Insurance Company	195,385	303,790	0	0	0	0	195,385	303,790	0	1,404	178,481	247,382	178,481	248,786	16,904	55,004
	شركة مسقط للتأمين Muscat Insurance Company	68,170	14,760	0	0	0	0	68,170	14,760	0	0	58,470	13,734	58,470	13,734	9,700	1,026
	الشركة الوطنية للتأمين على الحياة والعام National Life & General Insurance Company	14,439	257	0	0	0	0	14,439	257	0	0	12,995	230	12,995	230	1,444	27
	الشركة العمانية القطرية للتأمين Oman Qatar Insurance Company	371,874	221,869	0	0	0	0	371,874	221,869	0	0	350,617	195,128	350,617	195,128	21,257	26,741
	الشركة العمانية المتحدة للتأمين Oman United Insurance Company	855,213	463,367	0	0	0	0	855,213	463,367	35,520	26,152	758,851	405,138	794,371	431,290	60,842	32,077
	شركة الرؤية للتأمين Vision Insurance Company	3,770,590	9,041,744	0	0	0	0	3,770,590	9,041,744	0	0	3,779,087	9,037,437	3,779,087	9,037,437	(8,497)	4,307
	مجموع التأمين التقليدي Total Coventional	6,208,447	10,336,324	0	0	0	0	6,208,447	10,336,324	35,756	27,556	5,775,096	10,037,181	5,810,852	10,064,737	397,595	271,587
	Takaful تكاملي																
	شركة المدينة للتأمين Al Madina Insurance Company	379,589	560,432	0	0	0	0	379,589	560,432	0	0	372,922	483,402	372,922	483,402	6,667	77,030
	شركة تكافل عمان للتأمين Takaful Oman Insurance Company	65,403	57,449	0	0	0	0	65,403	57,449	0	0	64,367	46,220	64,367	46,220	1,036	11,229
	مجموع التأمين التكافلي Total Takaful	444,992	617,881	0	0	0	0	444,992	617,881	0	0	437,289	529,622	437,289	529,622	7,703	88,259
مجموع الشركات الوطنية Total National Companies	6,653,439	10,954,205	0	0	0	0	6,653,439	10,954,205	35,756	27,556	6,212,385	10,566,803	6,248,141	10,594,359	405,298	359,846	
الشركات الأجنبية Foreign Companies	Coventional تقليدي																
	شركة آيه أي جي مي للتأمين AIG MEA Insurance Company	3,161	23,962	0	0	0	0	3,161	23,962	0	0	2,905	19,284	2,905	19,284	256	4,678
	الشركة الأمريكية للتأمين على الحياة (متلايف) American Life Insurance Company (MetLife)	0	0	0	0	0	0	0	0	0	0	0	0	0	0	0	0
	شركة اكسا للتأمين (الخليج) AXA Insurance Company (Gulf)	88,243	(665,651)	45,516	37,247	0	0	133,759	(628,404)	0	0	(36,852)	(899,337)	(36,852)	(899,337)	170,611	270,933
	شركة سيغنا الشرق الأوسط للتأمين Cigna Middle East Insurance Company	46,392	7,077	0	0	0	0	46,392	7,077	0	0	80,361	19,343	80,361	19,343	(33,969)	(12,266)
	شركة التأمين الإيرانية Iran Insurance Company	0	0	0	0	0	0	0	0	0	0	0	0	0	0	0	0
	شركة التأمين على الحياة العالمية Life Insurance Corporation International	0	0	0	0	0	0	0	0	0	0	0	0	0	0	0	0
	شركة عمان للتأمين (فرع عمان) Oman Insurance Company	2,990,071	55,496	341,495	206,324	0	0	3,331,566	261,820	0	0	3,115,098	253,964	3,115,098	253,964	216,468	7,856
	شركة أورينت للتأمين Orient Insurance Company	49,668	12,825	0	0	0	0	49,668	12,825	0	0	25,668	4,879	25,668	4,879	24,000	7,946
	شركة التأمين العربية السعودية Saudi Arabian Insurance Company	0	510	0	0	0	0	0	510	0	0	0	408	0	408	0	102
	الشركة الهندية الجديدة للتأمين The New India Assurance Company	166,210	186,913	0	0	0	0	166,210	186,913	16,243	0	0	15,145	16,243	15,145	149,967	171,768
مجموع الشركات الأجنبية Total Foreign Companies	3,343,745	(378,868)	387,011	243,571	0	0	3,730,756	(135,297)	16,243	0	3,187,180	(586,314)	3,203,423	(586,314)	527,333	451,017	
الإجمالي Grand Total	9,997,184	10,575,337	387,011	243,571	0	0	10,384,195	10,818,908	51,999	27,556	9,399,565	9,980,489	9,451,564	10,008,045	932,631	810,863	

التعويضات المدفوعة لعامي ٢٠١٩-٢٠١٨ بالريال العماني (الممتلكات)
Claims Paid for 2018-2019 In Omani Rial (Property)

جدول رقم (60) Table No.

الشركة Company	التعويضات المباشرة Direct Claims 1		وارد محلي Inward Local 2		وارد من الخارج Inward Abroad 3		إجمالي الوارد (أ) Total Inward (A) (1 + 2 + 3)		صادر محلي Outward Local 4		صادر للخارج Outward Abroad 5		إجمالي الصادر (ب) Total Outward (B) (4 + 5)		الصافي (أ - ب) Net (A - B)		
	2018	2019	2018	2019	2018	2019	2018	2019	2018	2019	2018	2019	2018	2019	2018	2019	
الشركات الوطنية National Companies	Coventional تقليدي																
	شركة التأمين الأهلية Al Ahlia Insurance Company	1,729,388	3,547,758	0	0	0	0	1,729,388	3,547,758	0	0	112,151	4,784,276	112,151	4,784,276	1,617,237	(1,236,518)
	شركة التأمين العربية فالكون Arabia Falcon Insurance Company	504,474	811,682	0	0	382	5,643	504,856	817,325	31,154	1,039	416,711	768,170	447,865	769,209	56,991	48,116
	شركة ظفار للتأمين Dhofar Insurance Company	24,981,056	4,591,818	0	0	0	0	24,981,056	4,591,818	0	5,382	24,090,098	4,411,017	24,090,098	4,416,399	890,958	175,419
	شركة مسقط للتأمين Muscat Insurance Company	3,596,205	141,296	0	0	0	0	3,596,205	141,296	2,486	3,778	3,591,503	134,777	3,593,989	138,555	2,216	2,741
	الشركة الوطنية للتأمين على الحياة والعام National Life & General Insurance Company	20,099	87,691	0	0	0	0	20,099	87,691	0	0	16,853	76,175	16,853	76,175	3,246	11,516
	الشركة العمانية القطرية للتأمين Oman Qatar Insurance Company	5,384,213	8,907,209	0	0	0	0	5,384,213	8,907,209	0	0	5,048,228	9,308,387	5,048,228	9,308,387	335,985	(401,178)
	الشركة العمانية المتحدة للتأمين Oman United Insurance Company	3,556,343	1,606,465	0	0	0	0	3,556,343	1,606,465	50,156	262,316	3,431,982	1,298,281	3,482,138	1,560,597	74,205	45,868
	شركة الرؤية للتأمين Vision Insurance Company	738,315	392,990	0	0	0	0	738,315	392,990	0	0	807,976	378,672	807,976	378,672	(69,661)	14,318
	مجموع التأمين التقليدي Total Coventional	40,510,093	20,086,909	0	0	382	5,643	40,510,475	20,092,552	83,796	272,515	37,515,502	21,159,755	37,599,298	21,432,270	2,911,177	(1,339,718)
	Takaful تكافلي																
	شركة المدينة للتأمين Al Madina Insurance Company	60,751,095	4,075,060	0	0	0	0	60,751,095	4,075,060	0	0	60,459,293	4,015,237	60,459,293	4,015,237	291,802	59,823
	شركة تكافل عمان للتأمين Takaful Oman Insurance Company	739,090	2,501,959	0	0	0	0	739,090	2,501,959	0	0	710,338	2,479,554	710,338	2,479,554	28,752	22,405
	مجموع التأمين التكافلي Total Takaful	61,490,185	6,577,019	0	0	0	0	61,490,185	6,577,019	0	0	61,169,631	6,494,791	61,169,631	6,494,791	320,554	82,228
مجموع الشركات الوطنية Total National Companies	102,000,278	26,663,928	0	0	382	5,643	102,000,660	26,669,571	83,796	272,515	98,685,133	27,654,546	98,768,929	27,927,061	3,231,731	(1,257,490)	
الشركات الأجنبية Foreign Companies	Coventional تقليدي																
	شركة آيه أي جي ميا للتأمين AIG MEA Insurance Company	331,070	112,026	192,532	445,154	0	0	523,602	557,180	0	0	469,200	451,978	469,200	451,978	54,402	105,202
	الشركة الأمريكية للتأمين على الحياة (متلايف) American Life Insurance Company (MetLife)	0	0	0	0	0	0	0	0	0	0	0	0	0	0	0	0
	شركة اكسا للتأمين (الخليج) AXA Insurance Company (Gulf)	1,066,342	410,313	8,531,415	280,597	0	0	9,597,757	690,910	0	0	8,444,807	630,532	8,444,807	630,532	1,152,950	60,378
	شركة سيغنا الشرق الأوسط للتأمين Cigna Middle East Insurance Company	80	5,224	0	0	0	0	80	5,224	0	0	(17,485)	3,078	(17,485)	3,078	17,565	2,146
	شركة التأمين الإيرانية Iran Insurance Company	29,679	200,379	39,651	2,452	0	0	69,330	202,831	0	0	0	0	0	0	69,330	202,831
	شركة التأمين على الحياة العالمية Life Insurance Corporation International	0	0	0	0	0	0	0	0	0	0	0	0	0	0	0	0
	شركة عمان للتأمين (فرع عمان) Oman Insurance Company	60,124	1,093,770	22,770	212,102	0	0	82,894	1,305,872	0	0	79,237	1,240,255	79,237	1,240,255	3,657	65,617
	شركة أورينت للتأمين Orient Insurance Company	1,345,093	1,313,291	0	0	0	0	1,345,093	1,313,291	387	2,644	1,191,421	1,105,297	1,191,808	1,107,941	153,285	205,350
	شركة التأمين العربية السعودية Saudi Arabian Insurance Company	51,797	915	0	3,217	0	0	51,797	4,132	0	0	38,848	3,099	38,848	3,099	12,949	1,033
	الشركة الهندية الجديدة للتأمين The New India Assurance Company	780,907	885,801	12,317	111,928	0	0	793,224	997,729	6,711	0	54,235	384,230	60,946	384,230	732,278	613,499
	مجموع الشركات الأجنبية Total Foreign Companies	3,665,092	4,021,719	8,798,685	1,055,450	0	0	12,463,777	5,077,169	7,098	2,644	10,260,263	3,818,469	10,267,361	3,821,113	2,196,416	1,256,056
الإجمالي Grand Total	105,665,370	30,685,647	8,798,685	1,055,450	382	5,643	114,464,437	31,746,740	90,894	275,159	108,945,396	31,473,015	109,036,290	31,748,174	5,428,147	(1,434)	

التعويضات المدفوعة لعامي ٢٠١٨-٢٠١٩ بالريال العماني (المركبات الشامل)
Claims Paid for 2018-2019 in Omani Rial (Motor Comprehensive)

جدول رقم (61) Table No.

الشركة Company	التعويضات المباشرة Direct Claims 1		وارد محلي Inward Local 2		وارد من الخارج Inward Abroad 3		إجمالي الوارد Total Inward (A) (1 + 2 + 3)		صادر محلي Outward Local 4		صادر للخارج Outward Abroad 5		إجمالي الصادر Total Outward (B) (4 + 5)		الصافي (أ - ب) Net (A - B)		
	2018	2019	2018	2019	2018	2019	2018	2019	2018	2019	2018	2019	2018	2019	2018	2019	
الشركات الوطنية National Companies	Coventional تقليدي																
	شركة التأمين الأهلية Al Ahlia Insurance Company	6,891,689	6,368,955	0	0	0	0	6,891,689	6,368,955	0	0	0	0	0	0	6,891,689	6,368,955
	شركة التأمين العربية فالكون Arabia Falcon Insurance Company	4,783,978	2,869,927	0	0	0	0	4,783,978	2,869,927	0	0	1,424,346	1,146,915	1,424,346	1,146,915	3,359,632	1,723,012
	شركة ظفار للتأمين Dhofar Insurance Company	17,551,319	3,579,354	0	0	0	0	17,551,319	3,579,354	0	0	4,091,466	581,040	4,091,466	581,040	13,459,853	2,998,314
	شركة مسقط للتأمين Muscat Insurance Company	4,890,847	4,965,222	0	0	0	0	4,890,847	4,965,222	0	0	2,322,319	1,901,650	2,322,319	1,901,650	2,568,528	3,063,572
	الشركة الوطنية للتأمين على الحياة والعام National Life & General Insurance Company	4,309,569	4,171,467	0	0	0	0	4,309,569	4,171,467	716	5,611	88,830	91,232	89,546	96,843	4,220,023	4,074,624
	الشركة العمانية القطرية للتأمين Oman Qatar Insurance Company	2,499,056	1,510,702	0	0	0	0	2,499,056	1,510,702	0	0	0	(1,071)	0	(1,071)	2,499,056	1,511,773
	الشركة العمانية المتحدة للتأمين Oman United Insurance Company	3,162,788	3,632,774	0	0	0	0	3,162,788	3,632,774	0	0	557,321	703,093	557,321	703,093	2,605,467	2,929,681
	شركة الرؤية للتأمين Vision Insurance Company	2,690,797	3,273,899	0	0	0	0	2,690,797	3,273,899	0	0	366,822	253,021	366,822	253,021	2,323,975	3,020,878
	مجموع التأمين التقليدي Total Coventional	46,780,043	30,372,300	0	0	0	0	46,780,043	30,372,300	716	5,611	8,851,104	4,675,880	8,851,820	4,681,491	37,928,223	25,690,809
	Takaful تكافلي																
	شركة المدينة للتأمين Al Madina Insurance Company	3,084,292	3,539,726	0	0	0	0	3,084,292	3,539,726	0	0	34,642	70,358	34,642	70,358	3,049,650	3,469,368
	شركة تكافل عمان للتأمين Takaful Oman Insurance Company	7,301,121	6,129,464	0	0	0	0	7,301,121	6,129,464	0	0	858,280	306,873	858,280	306,873	6,442,841	5,822,591
	مجموع التأمين التكافلي Total Takaful	10,385,413	9,669,190	0	0	0	0	10,385,413	9,669,190	0	0	892,922	377,231	892,922	377,231	9,492,491	9,291,959
مجموع الشركات الوطنية Total National Companies	57,165,456	40,041,490	0	0	0	0	57,165,456	40,041,490	716	5,611	9,744,026	5,053,111	9,744,742	5,058,722	47,420,714	34,982,768	
الشركات الأجنبية Foreign Companies	Coventional تقليدي																
	شركة آيه جي مي للتأمين AIG MEA Insurance Company	1,171,418	464,351	0	0	0	0	1,171,418	464,351	0	0	1,301,942	283,184	1,301,942	283,184	(130,524)	181,167
	الشركة الأمريكية للتأمين على الحياة (متلايف) American Life Insurance Company (MetLife)	0	0	0	0	0	0	0	0	0	0	0	0	0	0	0	0
	شركة اكسا للتأمين (الخليج) AXA Insurance Company (Gulf)	4,440,593	4,358,705	0	0	0	0	4,440,593	4,358,705	0	0	0	0	0	0	4,440,593	4,358,705
	شركة سيغنا الشرق الأوسط للتأمين Cigna Middle East Insurance Company	43,300	4,123	0	0	0	0	43,300	4,123	0	0	82,330	3,422	82,330	3,422	(39,030)	701
	شركة التأمين الإيرانية Iran Insurance Company	380,927	268,117	0	0	0	0	380,927	268,117	0	0	0	0	0	0	380,927	268,117
	شركة التأمين على الحياة العالمية Life Insurance Corporation International	0	0	0	0	0	0	0	0	0	0	0	0	0	0	0	0
	شركة عمان للتأمين (فرع عمان) Oman Insurance Company	103,197	(159,767)	0	0	0	0	103,197	(159,767)	0	0	16,962	(245,178)	16,962	(245,178)	86,235	85,411
	شركة أورينت للتأمين Orient Insurance Company	266,412	424,660	0	0	0	0	266,412	424,660	0	0	118,270	179,161	118,270	179,161	148,142	245,499
	شركة التأمين العربية السعودية Saudi Arabian Insurance Company	282,716	186,578	0	0	0	0	282,716	186,578	0	0	50,835	5,049	50,835	5,049	231,881	181,529
	الشركة الهندية الجديدة للتأمين The New India Assurance Company	3,295,553	2,442,276	0	0	0	0	3,295,553	2,442,276	0	0	240	0	240	0	3,295,313	2,442,276
	مجموع الشركات الأجنبية Total Foreign Companies	9,984,116	7,989,043	0	0	0	0	9,984,116	7,989,043	0	0	1,570,579	225,638	1,570,579	225,638	8,413,537	7,763,405
الإجمالي Grand Total	67,149,572	48,030,533	0	0	0	0	67,149,572	48,030,533	716	5,611	11,314,605	5,278,749	11,315,321	5,284,360	55,834,251	42,746,173	

التعويضات المدفوعة لعامي ٢٠١٩-٢٠١٨ بالريال العماني (المركبات الطرف الثالث)
Claims Paid for 2018-2019 In Omani Rial (Motor Third Party)

جدول رقم (62) Table No.

الشركة Company	التعويضات المباشرة Direct Claims 1		وارد محلي Inward Local 2		وارد من الخارج Inward Abroad 3		إجمالي الوارد (أ) Total Inward (A) (1 + 2 + 3)		صادر محلي Outward Local 4		صادر للخارج Outward Abroad 5		إجمالي الصادر (ب) Total Outward (B) (4 + 5)		الصافي (أ - ب) Net (A - B)		
	2018	2019	2018	2019	2018	2019	2018	2019	2018	2019	2018	2019	2018	2019	2018	2019	
الشركات الوطنية National Companies	Coventional تقليدي																
	شركة التأمين الأهلية Al Ahlia Insurance Company	2,759,517	3,269,248	0	0	0	0	2,759,517	3,269,248	0	0	0	0	0	0	2,759,517	3,269,248
	شركة التأمين العربية فالكون Arabia Falcon Insurance Company	1,196,200	1,643,063	0	0	0	0	1,196,200	1,643,063	0	0	450,515	494,388	450,515	494,388	745,685	1,148,675
	شركة ظفار للتأمين Dhofar Insurance Company	0	11,795,438	0	0	0	0	0	11,795,438	0	0	0	1,914,766	0	1,914,766	0	9,880,672
	شركة مسقط للتأمين Muscat Insurance Company	3,165,549	3,655,315	0	0	0	0	3,165,549	3,655,315	0	0	1,784,765	1,849,196	1,784,765	1,849,196	1,380,784	1,806,119
	الشركة الوطنية للتأمين على الحياة والعالم National Life & General Insurance Company	2,723,275	4,374,654	0	0	0	0	2,723,275	4,374,654	459	6,593	56,952	107,195	57,411	113,788	2,665,864	4,260,866
	الشركة العمانية القطرية للتأمين Oman Qatar Insurance Company	2,073,299	3,229,867	0	0	0	0	2,073,299	3,229,867	0	0	0	0	0	0	2,073,299	3,229,867
	الشركة العمانية المتحدة للتأمين Oman United Insurance Company	9,040,317	6,987,112	0	0	0	0	9,040,317	6,987,112	0	0	1,300,415	1,305,743	1,300,415	1,305,743	7,739,902	5,681,369
	شركة الرؤية للتأمين Vision Insurance Company	2,786,131	3,029,139	0	0	0	0	2,786,131	3,029,139	0	0	379,818	234,104	379,818	234,104	2,406,313	2,795,035
	مجموع التأمين التقليدي Total Coventional	23,744,288	37,983,836	0	0	0	0	23,744,288	37,983,836	459	6,593	3,972,465	5,905,392	3,972,924	5,911,985	19,771,364	32,071,851
	Takaful تكافلي																
	شركة المدينة للتأمين Al Madina Insurance Company	771,073	518,689	0	0	0	0	771,073	518,689	0	0	8,661	1,739	8,661	1,739	762,412	516,950
	شركة تكافل عمان للتأمين Takaful Oman Insurance Company	1,590,512	3,300,481	0	0	0	0	1,590,512	3,300,481	0	0	263,827	165,239	263,827	165,239	1,326,685	3,135,242
	مجموع التأمين التكافلي Total Takaful	2,361,585	3,819,170	0	0	0	0	2,361,585	3,819,170	0	0	272,488	166,978	272,488	166,978	2,089,097	3,652,192
مجموع الشركات الوطنية Total National Companies	26,105,873	41,803,006	0	0	0	0	26,105,873	41,803,006	459	6,593	4,244,953	6,072,370	4,245,412	6,078,963	21,860,461	35,724,043	
الشركات الأجنبية Foreign Companies	Coventional تقليدي																
	شركة آيه جي مي للتأمين AIG MEA Insurance Company	670,598	0	0	0	0	0	670,598	0	0	0	0	0	0	670,598	0	
	الشركة الأمريكية للتأمين على الحياة (متلايف) American Life Insurance Company (MetLife)	0	0	0	0	0	0	0	0	0	0	0	0	0	0	0	
	شركة اكسا للتأمين (الخليج) AXA Insurance Company (Gulf)	321,945	530,306	0	0	0	0	321,945	530,306	0	0	0	0	0	321,945	530,306	
	شركة سيغنا الشرق الأوسط للتأمين Cigna Middle East Insurance Company	0	0	0	0	0	0	0	0	0	0	0	0	0	0	0	
	شركة التأمين الإيرانية Iran Insurance Company	455,570	365,206	0	0	0	0	455,570	365,206	0	0	0	0	0	455,570	365,206	
	شركة التأمين على الحياة العالمية Life Insurance Corporation International	0	0	0	0	0	0	0	0	0	0	0	0	0	0	0	
	شركة عمان للتأمين (فرع عمان) Oman Insurance Company	0	146,870	0	0	0	0	0	146,870	0	0	0	367	0	367	0	146,503
	شركة أوريينت للتأمين Orient Insurance Company	1,949	0	0	0	0	0	1,949	0	0	0	0	0	0	1,949	0	
	شركة التأمين العربية السعودية Saudi Arabian Insurance Company	79,645	57,061	0	0	0	0	79,645	57,061	0	0	15,767	180	15,767	180	63,878	56,881
	الشركة الهندية الجديدة للتأمين The New India Assurance Company	4,235,680	4,576,839	0	0	0	0	4,235,680	4,576,839	0	0	0	7	0	7	4,235,680	4,576,832
	مجموع الشركات الأجنبية Total Foreign Companies	5,765,387	5,676,282	0	0	0	0	5,765,387	5,676,282	0	0	15,767	554	15,767	554	5,749,620	5,675,728
الإجمالي Grand Total	31,871,260	47,479,288	0	0	0	0	31,871,260	47,479,288	459	6,593	4,260,720	6,072,924	4,261,179	6,079,517	27,610,081	41,399,771	

التعويضات المدفوعة لعامي ٢٠١٨-٢٠١٩ بالريال العماني (المسؤولية)
Claims Paid for 2018-2019 In Omani Rial (Liability)

جدول رقم (63) Table No.

الشركة Company	التعويضات المباشرة Direct Claims 1		وارد محلي Inward Local 2		وارد من الخارج Inward Abroad 3		إجمالي الوارد Total Inward (A) (1 + 2 + 3)		صادر محلي Outward Local 4		صادر للخارج Outward Abroad 5		إجمالي الصادر Total Outward (B) (4 + 5)		الصافي (أ - ب) Net (A - B)		
	2018	2019	2018	2019	2018	2019	2018	2019	2018	2019	2018	2019	2018	2019	2018	2019	
الشركات الوطنية National Companies	Coventional تقليدي																
	شركة التأمين الأهلية Al Ahlia Insurance Company	1,000	88,202	0	0	0	0	1,000	88,202	0	0	0	3,975	0	3,975	1,000	84,227
	شركة التأمين العربية فالكون Arabia Falcon Insurance Company	64,541	82,721	0	0	0	0	64,541	82,721	0	0	3,200	47,693	3,200	47,693	61,341	35,028
	شركة ظفار للتأمين Dhofar Insurance Company	48,181	51,155	0	0	0	0	48,181	51,155	4	0	5,627	28,404	5,631	28,404	42,550	22,751
	شركة مسقط للتأمين Muscat Insurance Company	33,600	45,112	15,156	0	0	0	48,756	45,112	0	0	31,767	18,275	31,767	18,275	16,989	26,837
	الشركة الوطنية للتأمين على الحياة والعام National Life & General Insurance Company	1,018,977	140,166	0	0	0	0	1,018,977	140,166	0	0	3,317	0	3,317	0	1,015,660	140,166
	الشركة العمانية القطرية للتأمين Oman Qatar Insurance Company	15,600	139,105	0	0	0	0	15,600	139,105	0	0	15,600	138,243	15,600	138,243	0	862
	الشركة العمانية المتحدة للتأمين Oman United Insurance Company	143,532	50,837	0	0	0	0	143,532	50,837	4,329	0	21,853	1,795	26,182	1,795	117,350	49,042
	شركة الرؤية للتأمين Vision Insurance Company	89,731	246,099	0	0	0	0	89,731	246,099	0	0	7,312	192,412	7,312	192,412	82,419	53,687
	مجموع التأمين التقليدي Total Coventional	1,415,162	843,397	15,156	0	0	0	1,430,318	843,397	4,333	0	88,676	430,797	93,009	430,797	1,337,309	412,600
	Takaful تكافلي																
	شركة المدينة للتأمين Al Madina Insurance Company	261,193	211,353	0	0	0	0	261,193	211,353	0	0	96,264	100,318	96,264	100,318	164,929	111,035
	شركة تكافل عمان للتأمين Takaful Oman Insurance Company	419,738	294,661	0	0	0	0	419,738	294,661	0	0	0	0	0	0	419,738	294,661
	مجموع التأمين التكافلي Total Takaful	680,931	506,014	0	0	0	0	680,931	506,014	0	0	96,264	100,318	96,264	100,318	584,667	405,696
مجموع الشركات الوطنية Total National Companies	2,096,093	1,349,411	15,156	0	0	0	2,111,249	1,349,411	4,333	0	184,940	531,115	189,273	531,115	1,921,976	818,296	
الشركات الأجنبية Foreign Companies	Coventional تقليدي																
	شركة آيه جي مي للتأمين AIG MEA Insurance Company	254,442	262,021	6,151	0	0	0	260,593	262,021	0	0	194,308	167,390	194,308	167,390	66,285	94,631
	الشركة الأمريكية للتأمين على الحياة (متلايف) American Life Insurance Company (MetLife)	0	0	0	0	0	0	0	0	0	0	0	0	0	0	0	0
	شركة اكسا للتأمين (الخليج) AXA Insurance Company (Gulf)	24,034	44,053	0	0	0	0	24,034	44,053	0	0	0	0	0	0	24,034	44,053
	شركة سيغنا الشرق الأوسط للتأمين Cigna Middle East Insurance Company	1,255	0	0	0	0	0	1,255	0	0	0	627	32,257	627	32,257	628	(32,257)
	شركة التأمين الإيرانية Iran Insurance Company	311	661	0	0	0	0	311	661	0	0	0	0	0	0	311	661
	شركة التأمين على الحياة العالمية Life Insurance Corporation International	0	0	0	0	0	0	0	0	0	0	0	0	0	0	0	0
	شركة عمان للتأمين (فرع عمان) Oman Insurance Company	22,247	(164,420)	0	0	0	0	22,247	(164,420)	0	0	4,840	(178,132)	4,840	(178,132)	17,407	13,712
	شركة أورينت للتأمين Orient Insurance Company	26,322	25,425	0	0	0	0	26,322	25,425	0	0	17,370	68,426	17,370	68,426	8,952	(43,001)
	شركة التأمين العربية السعودية Saudi Arabian Insurance Company	14,148	25,675	0	0	0	0	14,148	25,675	0	0	0	2,521	0	2,521	14,148	23,154
	الشركة الهندية الجديدة للتأمين The New India Assurance Company	203,539	271,440	0	0	0	0	203,539	271,440	0	0	0	0	0	0	203,539	271,440
مجموع الشركات الأجنبية Total Foreign Companies	546,298	464,855	6,151	0	0	0	552,449	464,855	0	0	217,145	92,462	217,145	92,462	335,304	372,393	
الإجمالي Grand Total	2,642,391	1,814,266	21,307	0	0	0	2,663,698	1,814,266	4,333	0	402,085	623,577	406,418	623,577	2,257,280	1,190,689	

التعويضات المدفوعة لعامي ٢٠١٨-٢٠١٩ بالريال العماني (الهندسي)
Claims Paid for 2018-2019 In Omani Rial (Engineering)

جدول رقم (64) Table No.

الشركة Company	التعويضات المباشرة Direct Claims 1		وارد محلي Inward Local 2		وارد من الخارج Inward Abroad 3		الإجمالي الوارد Total Inward (A) (1 + 2 + 3)		صادر محلي Outward Local 4		صادر للخارج Outward Abroad 5		إجمالي الصادر Total Outward (B) (4 + 5)		الصافي (أ - ب) Net (A - B)		
	2018	2019	2018	2019	2018	2019	2018	2019	2018	2019	2018	2019	2018	2019	2018	2019	
الشركات الوطنية National Companies	Coventional تقليدي																
	شركة التأمين الأهلية Al Ahlia Insurance Company	1,190,491	406,522	0	0	0	0	1,190,491	406,522	218	0	702,668	3,486	702,886	3,486	487,605	403,036
	شركة التأمين العربية فالكون Arabia Falcon Insurance Company	1,116,828	1,020,279	0	7,676	0	554	1,116,828	1,028,509	43,280	0	1,029,929	920,468	1,073,209	920,468	43,619	108,041
	شركة ظفار للتأمين Dhofar Insurance Company	0	2,031,167	0	0	0	0	0	2,031,167	0	203	0	2,024,481	0	2,024,684	0	6,483
	شركة مسقط للتأمين Muscat Insurance Company	109,321	931,845	0	0	0	0	109,321	931,845	154	131	102,478	908,791	102,632	908,922	6,689	22,923
	الشركة الوطنية للتأمين على الحياة والعام National Life & General Insurance Company	140,581	142,433	0	0	0	0	140,581	142,433	0	0	112,304	122,301	112,304	122,301	28,277	20,132
	الشركة العمانية القطرية للتأمين Oman Qatar Insurance Company	1,241,650	677,099	0	0	0	0	1,241,650	677,099	0	0	1,226,664	668,465	1,226,664	668,465	14,986	8,634
	الشركة العمانية المتحدة للتأمين Oman Unified Insurance Company	366,442	271,840	0	0	0	0	366,442	271,840	4,018	1,860	339,517	231,450	343,535	233,310	22,907	38,530
	شركة الرؤية للتأمين Vision Insurance Company	2,749,172	495,160	0	0	0	0	2,749,172	495,160	0	0	2,747,194	469,707	2,747,194	469,707	1,978	25,453
	مجموع التأمين التقليدي Total Coventional	6,914,485	5,976,345	0	7,676	0	554	6,914,485	5,984,575	47,670	2,194	6,260,754	5,349,149	6,308,424	5,351,343	606,061	633,232
	Takful تكافلي																
	شركة المدينة للتأمين Al Madina Insurance Company	505,278	623,786	0	0	0	0	505,278	623,786	0	0	365,091	482,061	365,091	482,061	140,187	141,725
	شركة تكافل عمان للتأمين Takaful Oman Insurance Company	204,696	384,293	0	0	0	0	204,696	384,293	0	0	173,088	347,045	173,088	347,045	31,608	37,248
	مجموع التأمين التكافلي Total Takaful	709,974	1,008,079	0	0	0	0	709,974	1,008,079	0	0	538,179	829,106	538,179	829,106	171,795	178,973
مجموع الشركات الوطنية Total National Companies	7,624,459	6,984,424	0	7,676	0	554	7,624,459	6,992,654	47,670	2,194	6,798,933	6,178,255	6,846,603	6,180,449	777,856	812,205	
الشركات الأجنبية Foreign Companies	Coventional تقليدي																
	شركة آيه أي جي مي للتأمين AIG MEA Insurance Company	0	0	0	0	0	0	0	0	0	0	0	0	0	0	0	0
	الشركة الأمريكية للتأمين على الحياة (متلايف) American Life Insurance Company (MetLife)	0	0	0	0	0	0	0	0	0	0	0	0	0	0	0	0
	شركة اكسا للتأمين (الخليج) AXA Insurance Company (Gulf)	364,084	192,495	0	0	0	0	364,084	192,495	0	0	181,670	19,280	181,670	19,280	182,414	173,215
	شركة سيغنا الشرق الأوسط للتأمين Cigna Middle East Insurance Company	2,089	0	0	0	0	0	2,089	0	0	0	1,045	0	1,045	0	1,044	0
	شركة التأمين الإيرانية Iran Insurance Company	8,382	775	2,070	4,867	0	0	10,452	5,642	0	0	0	0	0	0	10,452	5,642
	شركة التأمين على الحياة العالمية Life Insurance Corporation International	0	0	0	0	0	0	0	0	0	0	0	0	0	0	0	0
	شركة عمان للتأمين (فرع عمان) Oman Insurance Company	103,737	177,347	45,453	17,489	0	0	149,190	194,836	0	0	135,223	187,237	135,223	187,237	13,967	7,599
	شركة أورينت للتأمين Orient Insurance Company	110,922	134,518	11,368	450	0	0	122,290	134,968	15	0	109,136	123,455	109,151	123,455	13,139	11,513
	شركة التأمين العربية السعودية Saudi Arabian Insurance Company	145	1,375	0	0	0	0	145	1,375	0	0	130	1,047	130	1,047	15	328
	الشركة الهندية الجديدة للتأمين The New India Assurance Company	1,566,983	996,490	466	18,135	0	0	1,567,449	1,014,625	470,018	0	94,590	154,106	564,608	154,106	1,002,841	860,519
مجموع الشركات الأجنبية Total Foreign Companies	2,156,342	1,503,000	59,357	40,941	0	0	2,215,699	1,543,941	470,033	0	521,794	485,125	991,827	485,125	1,223,872	1,058,816	
الإجمالي Grand Total	9,780,801	8,487,424	59,357	48,617	0	554	9,840,158	8,536,595	517,703	2,194	7,320,727	6,663,380	7,838,430	6,665,574	2,001,728	1,871,021	

التعويضات المدفوعة لعامي ٢٠١٨-٢٠١٩ بالريال العماني (الصحي)
Claims Paid for 2018-2019 In Omani Rial (Health)

جدول رقم (65) Table No.

الشركة Company	التعويضات المباشرة Direct Claims 1		وارد محلي Inward Local 2		وارد من الخارج Inward Abroad 3		إجمالي الوارد Total Inward (A) (1 + 2 + 3)		صادر محلي Outward Local 4		صادر للخارج Outward Abroad 5		إجمالي الصادر Total Outward (B) (4 + 5)		الصافي (أ - ب) Net (A - B)		
	2018	2019	2018	2019	2018	2019	2018	2019	2018	2019	2018	2019	2018	2019	2018	2019	
الشركات الوطنية National Companies	Coventional تقليدي																
	شركة التأمين الأهلية Al Ahlia Insurance Company	0	0	0	0	0	0	0	0	0	0	0	0	0	0	0	
	شركة التأمين العربية فالكون Arabia Falcon Insurance Company	1,376,705	1,499,374	0	0	0	0	1,376,705	1,499,374	0	0	633,672	894,485	633,672	894,485	743,033	604,889
	شركة ظفار للتأمين Dhofar Insurance Company	0	1,779,746	0	0	0	0	0	1,779,746	0	414,256	0	770,474	0	1,184,730	0	595,016
	شركة مسقط للتأمين Muscat Insurance Company	809,909	1,184,190	0	0	0	0	809,909	1,184,190	0	0	88,071	157,038	88,071	157,038	721,838	1,027,152
	الشركة الوطنية للتأمين على الحياة والعام National Life & General Insurance Company	86,642,060	102,584,294	0	0	0	0	86,642,060	102,584,294	0	0	38,553,418	34,362,791	38,553,418	34,362,791	48,088,642	68,221,503
	الشركة العمانية القطرية للتأمين Oman Qatar Insurance Company	6,324,878	4,743,731	0	0	0	0	6,324,878	4,743,731	0	0	6,324,878	4,642,116	6,324,878	4,642,116	0	101,615
	الشركة العمانية المتحدة للتأمين Oman United Insurance Company	4,085,775	4,990,631	0	0	0	0	4,085,775	4,990,631	0	0	2,406,909	3,343,667	2,406,909	3,343,667	1,678,866	1,646,964
	شركة الرؤية للتأمين Vision Insurance Company	735,506	775,234	0	0	0	0	735,506	775,234	0	0	448,316	397,473	448,316	397,473	287,190	377,761
	مجموع التأمين التقليدي Total Coventional	99,974,833	117,557,200	0	0	0	0	99,974,833	117,557,200	0	414,256	48,455,264	44,568,044	48,455,264	44,982,300	51,519,569	72,574,900
	Takaful تكافلي																
	شركة المدينة للتأمين Al Madina Insurance Company	5,225,628	5,785,146	0	0	0	0	5,225,628	5,785,146	0	0	1,029,706	1,282,020	1,029,706	1,282,020	4,195,922	4,503,126
	شركة تكافل عمان للتأمين Takaful Oman Insurance Company	2,507,064	5,065,392	0	0	0	0	2,507,064	5,065,392	0	0	1,445,756	3,070,747	1,445,756	3,070,747	1,061,308	1,994,645
	مجموع التأمين التكافلي Total Takaful	7,732,692	10,850,538	0	0	0	0	7,732,692	10,850,538	0	0	2,475,462	4,352,767	2,475,462	4,352,767	5,257,230	6,497,771
مجموع الشركات الوطنية Total National Companies	107,707,525	128,407,738	0	0	0	0	107,707,525	128,407,738	0	414,256	50,930,726	48,920,811	50,930,726	49,335,067	56,776,799	79,072,671	
الشركات الأجنبية Foreign Companies	Coventional تقليدي																
	شركة آيه أي جي مي للتأمين AIG MEA Insurance Company	0	0	0	0	0	0	0	0	0	0	0	0	0	0	0	
	الشركة الأمريكية للتأمين على الحياة (متلايف) American Life Insurance Company (MetLife)	2,321,445	2,443,062	0	0	0	0	2,321,445	2,443,062	0	0	1,041,243	897,684	1,041,243	897,684	1,280,202	1,545,378
	شركة اكسا للتأمين (الخليج) AXA Insurance Company (Gulf)	2,722,412	2,924,459	0	0	0	0	2,722,412	2,924,459	0	0	7,288	16,451	7,288	16,451	2,715,124	2,908,008
	شركة سيغنا الشرق الأوسط للتأمين Cigna Middle East Insurance Company	2,001,914	2,489,884	0	0	0	0	2,001,914	2,489,884	0	0	0	181,388	0	181,388	2,001,914	2,308,496
	شركة التأمين الإيرانية Iran Insurance Company	0	0	0	0	0	0	0	0	0	0	0	0	0	0	0	
	شركة التأمين على الحياة العالمية Life Insurance Corporation International	0	0	0	0	0	0	0	0	0	0	0	0	0	0	0	
	شركة عمان للتأمين (فرع عمان) Oman Insurance Company	921,690	2,038,207	0	0	0	0	921,690	2,038,207	0	0	577,919	214,927	577,919	214,927	343,771	1,823,280
	شركة أورينت للتأمين Orient Insurance Company	1,779,502	1,237,838	48,114	236,809	0	0	1,827,616	1,474,647	532,707	15,504	812,764	926,664	1,345,471	942,168	482,145	532,479
	شركة التأمين العربية السعودية Saudi Arabian Insurance Company	436,441	661,589	0	0	0	0	436,441	661,589	0	0	218,075	219,240	218,075	219,240	218,366	442,349
	الشركة الهندية الجديدة للتأمين The New India Assurance Company	3,635,325	1,642,529	0	0	0	0	3,635,325	1,642,529	0	0	0	0	0	0	3,635,325	1,642,529
مجموع الشركات الأجنبية Total Foreign Companies	13,818,729	13,437,568	48,114	236,809	0	0	13,866,843	13,674,377	532,707	15,504	2,657,289	2,456,354	3,189,996	2,471,858	10,676,847	11,202,519	
الإجمالي Grand Total	121,526,254	141,845,306	48,114	236,809	0	0	121,574,368	142,082,115	532,707	429,760	53,588,015	51,377,165	54,120,722	51,806,925	67,453,646	90,275,190	

التعويضات المدفوعة لعامي ٢٠١٩-٢٠١٨ بالريال العماني (الأخرى)
Claims Paid for 2018-2019 In Omani Rial (Others)

جدول رقم (66) Table No.

الشركة Company	التعويضات المباشرة Direct Claims 1		وارد محلي Inward Local 2		وارد من الخارج Inward Abroad 3		(أ) إجمالي الوارد Total Inward (A) (1 + 2 + 3)		صادر محلي Outward Local 4		صادر للخارج Outward Abroad 5		(ب) إجمالي الصادر Total Outward (B) (4 + 5)		(أ - ب) Net (A - B)		
	2018	2019	2018	2019	2018	2019	2018	2019	2018	2019	2018	2019	2018	2019	2018	2019	
الشركات الوطنية National Companies	Coventional								تقليدي								
	شركة التأمين الأهلية Al Ahlia Insurance Company	162,308	197,089	0	0	0	0	162,308	197,089	0	0	0	5,250	0	5,250	162,308	191,839
	شركة التأمين العربية فالكون Arabia Falcon Insurance Company	30,147	11,377	41	0	26	0	30,214	11,377	0	0	20,111	7,025	20,111	7,025	10,103	4,352
	شركة ظفار للتأمين Dhofar Insurance Company	4,080,722	1,617,543	0	0	0	0	4,080,722	1,617,543	444,901	8,299	2,491,963	1,160,736	2,936,864	1,169,035	1,143,858	448,508
	شركة مسقط للتأمين Muscat Insurance Company	64,534	29,076	0	0	0	0	64,534	29,076	0	0	63,496	29,694	63,496	29,694	1,038	(618)
	الشركة الوطنية للتأمين على الحياة والعالم National Life & General Insurance Company	552	16,181	0	0	0	0	552	16,181	0	0	442	12,985	442	12,985	110	3,196
	الشركة العمانية القطرية للتأمين Oman Qatar Insurance Company	207,214	23,980	0	0	0	0	207,214	23,980	0	0	138,188	1,991	138,188	1,991	69,026	21,989
	الشركة العمانية المتحدة للتأمين Oman United Insurance Company	1,108,316	809,574	0	0	0	0	1,108,316	809,574	0	0	500,328	385,139	500,328	385,139	607,988	424,435
	شركة الرؤية للتأمين Vision Insurance Company	327,579	484,425	0	0	0	0	327,579	484,425	0	0	287,328	442,838	287,328	442,838	40,251	41,587
	مجموع التأمين التقليدي Total Coventional	5,981,372	3,189,245	41	0	26	0	5,981,439	3,189,245	444,901	8,299	3,501,856	2,045,658	3,946,757	2,053,957	2,034,682	1,135,288
	Takaful								تكافلي								
	شركة المدينة للتأمين Al Madina Insurance Company	3,195,485	3,010,181	0	0	0	0	3,195,485	3,010,181	0	0	3,194,457	3,007,918	3,194,457	3,007,918	1,028	2,263
	شركة تكافل عمان للتأمين Takaful Oman Insurance Company	10,299	6,363	0	0	0	0	10,299	6,363	0	0	9,295	5,595	9,295	5,595	1,004	768
	مجموع التأمين التكافلي Total Takaful	3,205,784	3,016,544	0	0	0	0	3,205,784	3,016,544	0	0	3,203,752	3,013,513	3,203,752	3,013,513	2,032	3,031
مجموع الشركات الوطنية Total National Companies	9,187,156	6,205,789	41	0	26	0	9,187,223	6,205,789	444,901	8,299	6,705,608	5,059,171	7,150,509	5,067,470	2,036,714	1,138,319	
الشركات الأجنبية Foreign Companies	Coventional								تقليدي								
	شركة أي جي مي للتأمين AIG MEA Insurance Company	99,744	178,289	10,499	20,251	0	0	110,243	198,540	0	0	60,148	142,782	60,148	142,782	50,095	55,758
	الشركة الأمريكية للتأمين على الحياة (متلايف) American Life Insurance Company (MetLife)	103,577	129,259	0	0	0	0	103,577	129,259	0	0	12,524	2	12,524	2	91,053	129,257
	شركة اكسا للتأمين (الخليج) AXA Insurance Company (Gulf)	180,722	125,230	0	0	0	0	180,722	125,230	0	0	37	0	37	0	180,685	125,230
	شركة سيغنا الشرق الأوسط للتأمين Cigna Middle East Insurance Company	56,419	(2,000)	0	0	0	0	56,419	(2,000)	0	0	(38,015)	0	(38,015)	0	94,434	(2,000)
	شركة التأمين الإيرانية Iran Insurance Company	231	173	0	0	0	0	231	173	0	0	0	0	0	0	231	173
	شركة التأمين على الحياة العالمية Life Insurance Corporation International	0	0	0	0	0	0	0	0	0	0	0	0	0	0	0	0
	شركة عمان للتأمين (فرع عمان) Oman Insurance Company	35,491	(123,758)	0	7,352	0	0	35,491	(116,406)	0	0	27,421	(125,231)	27,421	(125,231)	8,070	8,825
	شركة أوريبت للتأمين Orient Insurance Company	5,520	1,079	7,423	6,146	0	0	12,943	7,225	0	0	8,113	303	8,113	303	4,830	6,922
	شركة التأمين العربية السعودية Saudi Arabian Insurance Company	10,000	879	0	0	0	0	10,000	879	0	0	8,000	659	8,000	659	2,000	220
	الشركة الهندية الجديدة للتأمين The New India Assurance Company	21,579	202,992	0	0	0	0	21,579	202,992	0	0	1,477	162	1,477	162	20,102	202,830
	مجموع الشركات الأجنبية Total Foreign Companies	513,283	512,143	17,922	33,749	0	0	531,205	545,892	0	0	79,705	18,677	79,705	18,677	451,500	527,215
الإجمالي Grand Total	9,700,439	6,717,932	17,963	33,749	26	0	9,718,428	6,751,681	444,901	8,299	6,785,313	5,077,848	7,230,214	5,086,147	2,488,214	1,665,534	

مخصص التعويضات تحت التسوية آخر العام لعامي ٢٠١٩-٢٠١٨ بالريال العماني (إجمالي التأمين العام)
Outstanding Claims Reserve at End for 2018-2019 In Omani Rial (Total General)

جدول رقم (67) Table No.

الشركة Company	التعويضات المباشرة Direct Claims 1		وارد محلي Inward Local 2		وارد من الخارج Inward Abroad 3		(أ) إجمالي الوارد Total Inward (A) (1 + 2 + 3)		صادر محلي Outward Local 4		صادر للخارج Outward Abroad 5		(ب) إجمالي الصادر Total Outward (B) (4 + 5)		(ب - أ) Net (A - B)		
	2018	2019	2018	2019	2018	2019	2018	2019	2018	2019	2018	2019	2018	2019	2018	2019	
الشركات الوطنية National Companies	Coventional تقليدي																
	شركة التأمين الأهلية Al Ahlia Insurance Company	22,840,378	23,327,731	0	0	0	0	22,840,378	23,327,731	2,449,376	1,587,659	5,992,020	4,996,472	8,441,396	6,584,131	14,398,982	16,743,600
	شركة التأمين العربية فالكون Arabia Falcon Insurance Company	27,661,923	18,482,770	0	0	0	0	27,661,923	18,482,770	24,000	0	22,744,606	14,486,175	22,768,606	14,486,175	4,893,317	3,996,595
	شركة ظفار للتأمين Dhofar Insurance Company	99,229,628	76,358,805	0	0	0	0	99,229,628	76,358,805	19,807,326	18,660,714	59,636,668	39,238,092	79,443,994	57,898,806	19,785,634	18,459,999
	شركة مسقط للتأمين Muscat Insurance Company	12,506,418	12,022,132	0	0	0	0	12,506,418	12,022,132	4,825	4,825	9,127,463	7,643,644	9,132,288	7,648,469	3,374,130	4,373,663
	الشركة الوطنية للتأمين على الحياة والعام National Life & General Insurance Company	23,539,253	19,464,914	0	0	0	0	23,539,253	19,464,914	14,220	65,360	8,934,232	4,870,280	8,948,452	4,935,640	14,590,801	14,529,274
	الشركة العمانية القطرية للتأمين Oman Qatar Insurance Company	25,204,894	23,514,181	0	0	0	0	25,204,894	23,514,181	0	0	19,784,394	17,892,181	19,784,394	17,892,181	5,420,500	5,622,000
	الشركة العمانية المتحدة للتأمين Oman Unified Insurance Company	33,519,859	36,062,266	0	0	4,256	0	33,524,115	36,062,266	736,212	265,538	15,629,049	18,972,036	16,365,261	19,237,574	17,158,854	16,824,692
	شركة الرؤية للتأمين Vision Insurance Company	22,261,350	24,592,996	0	0	0	0	22,261,350	24,592,996	0	0	19,243,155	21,630,137	19,243,155	21,630,137	3,018,195	2,962,859
	مجموع التأمين التقليدي Total Coventional	266,763,703	233,825,795	0	0	4,256	0	266,767,959	233,825,795	23,035,959	20,584,096	161,091,587	129,729,017	184,127,546	150,313,113	82,640,413	83,512,682
	Takaful تكافلي																
	شركة المدينة للتأمين Al Madina Insurance Company	32,215,131	37,701,146	0	0	0	0	32,215,131	37,701,146	0	0	26,028,932	31,638,361	26,028,932	31,638,361	6,186,199	6,062,785
	شركة تكافل عمان للتأمين Takaful Oman Insurance Company	11,162,038	2,645,545	0	0	0	0	11,162,038	2,645,545	0	0	6,743,938	1,419,047	6,743,938	1,419,047	4,418,100	1,226,498
	مجموع التأمين التكافلي Total Takaful	43,377,169	40,346,691	0	0	0	0	43,377,169	40,346,691	0	0	32,772,870	33,057,408	32,772,870	33,057,408	10,604,299	7,289,283
مجموع الشركات الوطنية Total National Companies	310,140,872	274,172,486	0	0	4,256	0	310,145,128	274,172,486	23,035,959	20,584,096	193,864,457	162,786,425	216,900,416	183,370,521	93,244,712	90,801,965	
الشركات الأجنبية Foreign Companies	Coventional تقليدي																
	شركة أيه جي مي للتأمين AIG MEA Insurance Company	1,062,561	0	722,436	0	0	0	1,784,997	0	0	0	1,191,518	0	1,191,518	0	593,479	0
	الشركة الأمريكية للتأمين على الحياة (متلايف) American Life Insurance Company (MetLife)	541,920	535,323	0	0	0	0	541,920	535,323	0	0	145,911	119,136	145,911	119,136	396,009	416,187
	شركة اكسا للتأمين (الخليج) AXA Insurance Company (Gulf)	16,322,637	17,992,070	18,161,631	18,769,238	0	0	34,484,268	36,761,308	(98,559)	(93,272)	22,464,142	22,480,644	22,365,583	22,387,372	12,118,685	14,373,936
	شركة سيغنا الشرق الأوسط للتأمين Cigna Middle East Insurance Company	967,545	829,724	0	0	0	0	967,545	829,724	0	0	299,985	208,336	299,985	208,336	667,560	621,388
	شركة التأمين الإيرانية Iran Insurance Company	1,287,485	898,974	118,880	55,547	0	0	1,406,365	954,521	1,329	1,200	356,335	0	357,664	1,200	1,048,701	953,321
	شركة التأمين على الحياة العالمية Life Insurance Corporation International	0	0	0	0	0	0	0	0	0	0	0	0	0	0	0	0
	شركة عمان للتأمين (فرع عمان) Oman Insurance Company	4,659,973	5,199,586	381,518	1,153,134	79,951	0	5,121,442	6,352,720	0	0	4,674,228	4,814,309	4,674,228	4,814,309	447,214	1,538,411
	شركة أورينت للتأمين Orient Insurance Company	4,708,549	2,326,222	304,350	90,816	0	0	5,012,899	2,417,038	17,651	7,098	3,664,357	1,500,966	3,682,008	1,508,064	1,330,891	908,974
	شركة التأمين العربية السعودية Saudi Arabian Insurance Company	836,300	846,933	0	9,200	0	0	836,300	856,133	0	0	162,507	316,300	162,507	316,300	673,793	539,833
	الشركة الهندية الجديدة للتأمين The New India Assurance Company	9,358,299	8,544,184	418,124	365,524	0	0	9,776,423	8,909,708	360,863	223,216	2,094,358	1,986,890	2,455,221	2,210,106	7,321,202	6,699,602
	مجموع الشركات الأجنبية Total Foreign Companies	39,745,269	37,173,016	20,106,939	20,443,459	79,951	0	59,932,159	57,616,475	281,284	138,242	35,053,341	31,426,581	35,334,625	31,564,823	24,597,534	26,051,652
الإجمالي Grand Total	349,886,141	311,345,502	20,106,939	20,443,459	84,207	0	370,077,287	331,788,961	23,317,243	20,722,338	228,917,798	194,213,006	252,235,041	214,935,344	117,842,246	116,853,617	

مخصص التعويضات تحت التسوية آخر العام لعامي ٢٠١٩-٢٠١٨ بالريال العماني (النقل)
Outstanding Claims Reserve at End for 2018-2019 In Omani Rial (Marine)

جدول رقم (68) Table No.

الشركة Company	التعويضات المباشرة Direct Claims 1		وارد محلي Inward Local 2		وارد من الخارج Inward Abroad 3		إجمالي الوارد Total Inward (A) (1 + 2 + 3)		صادر محلي Outward Local 4		صادر للخارج Outward Abroad 5		إجمالي الصادر Total Outward (B) (4 + 5)		الصافي (أ - ب) Net (A - B)		
	2018	2019	2018	2019	2018	2019	2018	2019	2018	2019	2018	2019	2018	2019	2018	2019	
الشركات الوطنية National Companies	Coventional تقليدي																
	شركة التأمين الأهلية Al Ahlia Insurance Company	1,617,171	387,925	0	0	0	0	1,617,171	387,925	1,226,759	167,381	107,829	33,712	1,334,588	201,093	282,583	186,832
	شركة التأمين العربية فالكون Arabia Falcon Insurance Company	343,028	1,383,936	0	0	0	0	343,028	1,383,936	0	0	307,864	1,327,287	307,864	1,327,287	35,164	56,649
	شركة ظفار للتأمين Dhofar Insurance Company	746,902	410,635	0	0	0	0	746,902	410,635	0	39,458	581,640	347,565	581,640	387,023	165,262	23,612
	شركة مسقط للتأمين Muscat Insurance Company	44,564	670,533	0	0	0	0	44,564	670,533	0	0	40,816	625,803	40,816	625,803	3,748	44,730
	الشركة الوطنية للتأمين على الحياة والعام National Life & General Insurance Company	10	22	0	0	0	0	10	22	0	0	0	20	0	20	10	2
	الشركة العمانية القطرية للتأمين Oman Qatar Insurance Company	3,285,069	2,861,956	0	0	0	0	3,285,069	2,861,956	0	0	3,134,069	2,775,956	3,134,069	2,775,956	151,000	86,000
	الشركة العمانية المتحدة للتأمين Oman United Insurance Company	708,829	1,794,909	0	0	2,413	0	711,242	1,794,909	6,968	573	647,550	1,733,726	654,518	1,734,299	56,724	60,610
	شركة الرؤية للتأمين Vision Insurance Company	7,849,205	404,252	0	0	0	0	7,849,205	404,252	0	0	7,840,919	398,490	7,840,919	398,490	8,286	5,762
	مجموع التأمين التقليدي Total Coventional	14,594,778	7,914,168	0	0	2,413	0	14,597,191	7,914,168	1,233,727	207,412	12,660,687	7,242,559	13,894,414	7,449,971	702,777	464,197
	Takaful تكافلي																
	شركة المدينة للتأمين Al Madina Insurance Company	507,489	404,169	0	0	0	0	507,489	404,169	0	0	479,481	323,883	479,481	323,883	28,008	80,286
	شركة تكافل عمان للتأمين Takaful Oman Insurance Company	33,144	4,525	0	0	0	0	33,144	4,525	0	0	23,201	3,168	23,201	3,168	9,943	1,357
	مجموع التأمين التكافلي Total Takaful	540,633	408,694	0	0	0	0	540,633	408,694	0	0	502,682	327,051	502,682	327,051	37,951	81,643
مجموع الشركات الوطنية Total National Companies	15,135,411	8,322,862	0	0	2,413	0	15,137,824	8,322,862	1,233,727	207,412	13,163,369	7,569,610	14,397,096	7,777,022	740,728	545,840	
الشركات الأجنبية Foreign Companies	Coventional تقليدي																
	شركة أيه أي جي ميا للتأمين AIG MEA Insurance Company	18,335	0	0	0	0	0	18,335	0	0	0	14,787	0	14,787	0	3,548	0
	الشركة الأمريكية للتأمين على الحياة (متلايف) American Life Insurance Company (MetLife)	0	0	0	0	0	0	0	0	0	0	0	0	0	0	0	0
	شركة اكسا للتأمين (الخليج) AXA Insurance Company (Gulf)	1,472,232	1,069,917	22,522	95,237	0	0	1,494,754	1,165,154	(107,239)	(107,239)	500,997	236,385	393,758	129,146	1,100,996	1,036,008
	شركة سيغنا الشرق الأوسط للتأمين Cigna Middle East Insurance Company	52,362	53,606	0	0	0	0	52,362	53,606	0	0	0	24,318	0	24,318	52,362	29,288
	شركة التأمين الإيرانية Iran Insurance Company	2,250	0	0	0	0	0	2,250	0	0	0	0	0	0	0	2,250	0
	شركة التأمين على الحياة العالمية Life Insurance Corporation International	0	0	0	0	0	0	0	0	0	0	0	0	0	0	0	0
	شركة عمان للتأمين (فرع عمان) Oman Insurance Company	900,263	107,447	80,933	166,000	79,951	0	1,061,147	273,447	0	0	949,469	443,984	949,469	443,984	111,678	(170,537)
	شركة أورينت للتأمين Orient Insurance Company	426,151	396,469	0	0	0	0	426,151	396,469	0	0	385,817	353,857	385,817	353,857	40,334	42,612
	شركة التأمين العربية السعودية Saudi Arabian Insurance Company	3,812	32,723	0	0	0	0	3,812	32,723	0	0	2,981	25,882	2,981	25,882	831	6,841
	الشركة الهندية الجديدة للتأمين The New India Assurance Company	386,644	173,144	1,000	1,000	0	0	387,644	174,144	1,166	0	0	0	1,166	0	386,478	174,144
	مجموع الشركات الأجنبية Total Foreign Companies	3,262,049	1,833,306	104,455	262,237	79,951	0	3,446,455	2,095,543	(106,073)	(107,239)	1,854,051	1,084,426	1,747,978	977,187	1,698,477	1,118,356
الإجمالي Grand Total	18,397,460	10,156,168	104,455	262,237	82,364	0	18,584,279	10,418,405	1,127,654	100,173	15,017,420	8,654,036	16,145,074	8,754,209	2,439,205	1,664,196	

مخصص التعويضات تحت التسوية آخر العام لعامي ٢٠١٩-٢٠١٨ بالريال العماني (الممتلكات)
Outstanding Claims Reserve at End for 2018-2019 In Omani Rial (Property)

جدول رقم (69) Table No.

الشركة Company	التعويضات المباشرة Direct Claims 1		وارد محلي Inward Local 2		وارد من الخارج Inward Abroad 3		إجمالي الوارد Total Inward (A) (1 + 2 + 3)		صادر محلي Outward Local 4		صادر للخارج Outward Abroad 5		إجمالي الصادر Total Outward (B) (4 + 5)		الصافي (أ - ب) Net (A - B)		
	2018	2019	2018	2019	2018	2019	2018	2019	2018	2019	2018	2019	2018	2019	2018	2019	
الشركات الوطنية National Companies	Coventional تقليدي																
	شركة التأمين الأهلية Al Ahila Insurance Company	5,279,101	6,833,552	0	0	0	0	5,279,101	6,833,552	830,482	526,953	5,660,474	4,707,698	6,490,956	5,234,651	(1,211,855)	1,598,901
	شركة التأمين العربية فالكون Arabia Falcon Insurance Company	1,496,189	1,354,510	0	0	0	0	1,496,189	1,354,510	20,000	0	1,394,163	1,259,952	1,414,163	1,259,952	82,026	94,558
	شركة ظفار للتأمين Dhofar Insurance Company	71,324,984	48,726,766	0	0	0	0	71,324,984	48,726,766	18,445,532	18,621,256	52,633,151	29,935,938	71,078,683	48,557,194	246,301	169,572
	شركة مسقط للتأمين Muscat Insurance Company	1,958,639	1,892,759	0	0	0	0	1,958,639	1,892,759	4,500	4,500	1,937,063	1,872,630	1,941,563	1,877,130	17,076	15,629
	الشركة الوطنية للتأمين على الحياة والعالم National Life & General Insurance Company	460,967	428,687	0	0	0	0	460,967	428,687	0	12,699	415,521	378,770	415,521	391,469	45,446	37,218
	الشركة العمانية القطرية للتأمين Oman Qatar Insurance Company	10,129,914	6,061,857	0	0	0	0	10,129,914	6,061,857	0	0	10,015,914	5,917,856	10,015,914	5,917,856	114,000	144,001
	الشركة العمانية المتحدة للتأمين Oman United Insurance Company	3,719,946	4,315,270	0	0	438	0	3,720,384	4,315,270	712,410	264,506	2,902,064	3,969,550	3,614,474	4,234,056	105,910	81,214
	شركة الرؤية للتأمين Vision Insurance Company	778,318	3,539,205	0	0	0	0	778,318	3,539,205	0	0	737,939	3,451,623	737,939	3,451,623	40,379	87,582
	مجموع التأمين التقليدي Total Coventional	95,148,058	73,152,606	0	0	438	0	95,148,496	73,152,606	20,012,924	19,429,914	75,696,289	51,494,017	95,709,213	70,923,931	(560,717)	2,228,675
	Takaful تكاملي																
	شركة المدينة للتأمين Al Madina Insurance Company	12,277,040	8,656,344	0	0	0	0	12,277,040	8,656,344	0	0	12,090,169	8,434,560	12,090,169	8,434,560	186,871	221,784
	شركة تكافل عمان للتأمين Takaful Oman Insurance Company	3,764,966	403,706	0	0	0	0	3,764,966	403,706	0	0	3,621,592	314,827	3,621,592	314,827	143,374	88,879
	مجموع التأمين التكافلي Total Takaful	16,042,006	9,060,050	0	0	0	0	16,042,006	9,060,050	0	0	15,711,761	8,749,387	15,711,761	8,749,387	330,245	310,663
مجموع الشركات الوطنية Total National Companies	111,190,064	82,212,656	0	0	438	0	111,190,502	82,212,656	20,012,924	19,429,914	91,408,050	60,243,404	111,420,974	79,673,318	(230,472)	2,539,338	
الشركات الأجنبية Foreign Companies	Coventional تقليدي																
	شركة آيه أي جي مي للتأمين AIG MEA Insurance Company	109,385	0	676,886	0	0	0	786,271	0	0	0	582,974	0	582,974	0	203,297	0
	الشركة الأمريكية للتأمين على الحياة (متلايف) American Life Insurance Company (MetLife)	0	0	0	0	0	0	0	0	0	0	0	0	0	0	0	0
	شركة اكسا للتأمين (الخليج) AXA Insurance Company (Gulf)	3,112,963	5,603,238	18,139,109	18,674,001	0	0	21,252,072	24,277,239	(5,570)	3,270	19,641,437	20,899,512	19,635,867	20,902,782	1,616,205	3,374,457
	شركة سيغنا الشرق الأوسط للتأمين Cigna Middle East Insurance Company	45,580	3,193	0	0	0	0	45,580	3,193	0	0	41,508	2,267	41,508	2,267	4,072	926
	شركة التأمين الإيرانية Iran Insurance Company	305,042	109,146	110,655	50,557	0	0	415,697	159,703	53	0	356,335	0	356,388	0	59,309	159,703
	شركة التأمين على الحياة العالمية Life Insurance Corporation International	0	0	0	0	0	0	0	0	0	0	0	0	0	0	0	0
	شركة عمان للتأمين (فرع عمان) Oman Insurance Company	1,681,203	1,377,927	169,415	538,419	0	0	1,850,618	1,916,346	0	0	1,780,297	1,539,496	1,780,297	1,539,496	70,321	376,850
	شركة أورينت للتأمين Orient Insurance Company	2,826,205	782,563	500	0	0	0	2,826,705	782,563	12,440	2,042	2,286,001	509,607	2,298,441	511,649	528,264	270,914
	شركة التأمين العربية السعودية Saudi Arabian Insurance Company	36,243	18,498	0	9,200	0	0	36,243	27,698	0	0	25,704	18,791	25,704	18,791	10,539	8,907
	الشركة الهندية الجديدة للتأمين The New India Assurance Company	1,747,859	1,370,549	328,830	309,730	0	0	2,076,689	1,680,279	320,071	134,971	821,167	387,406	1,141,238	522,377	935,451	1,157,902
	مجموع الشركات الأجنبية Total Foreign Companies	9,864,480	9,265,114	19,425,395	19,581,907	0	0	29,289,875	28,847,021	326,994	140,283	25,535,423	23,357,079	25,862,417	23,497,362	3,427,458	5,349,659
الإجمالي Grand Total	121,054,544	91,477,770	19,425,395	19,581,907	438	0	140,480,377	111,059,677	20,339,918	19,570,197	116,943,473	83,600,483	137,283,391	103,170,680	3,196,986	7,888,997	

مخصص التعويضات تحت التسوية آخر العام لعامي ٢٠١٩-٢٠١٨ بالريال العماني (المركبات الشامل)
Outstanding Claims Reserve at End for 2018-2019 In Omani Rial (Motor Comprehensive)

جدول رقم (70) Table No.

الشركة Company	التعويضات المباشرة Direct Claims 1		وارد محلي Inward Local 2		وارد من الخارج Inward Abroad 3		(أ) إجمالي الوارد Total Inward (A) (1 + 2 + 3)		صادر محلي Outward Local 4		صادر للخارج Outward Abroad 5		(ب) إجمالي الصادر Total Outward (B) (4 + 5)		(ب - أ) الصافي Net (A - B)		
	2018	2019	2018	2019	2018	2019	2018	2019	2018	2019	2018	2019	2018	2019	2018	2019	
الشركات الوطنية National Companies	Coventional تقليدي																
	شركة التأمين الأهلية Al Ahlia Insurance Company	7,736,083	7,873,450	0	0	0	0	7,736,083	7,873,450	0	0	66,565	73,355	66,565	73,355	7,669,518	7,800,095
	شركة التأمين العربية فالكون Arabia Falcon Insurance Company	4,864,311	3,272,474	0	0	0	0	4,864,311	3,272,474	0	0	1,512,614	1,176,449	1,512,614	1,176,449	3,351,697	2,096,025
	شركة ظفار للتأمين Dhofar Insurance Company	19,687,000	3,630,000	0	0	0	0	19,687,000	3,630,000	0	0	2,142,000	122,000	2,142,000	122,000	17,545,000	3,508,000
	شركة مسقط للتأمين Muscat Insurance Company	2,746,375	2,857,064	0	0	0	0	2,746,375	2,857,064	0	0	1,274,552	1,171,749	1,274,552	1,171,749	1,471,823	1,685,315
	الشركة الوطنية للتأمين على الحياة والعام National Life & General Insurance Company	2,158,101	2,066,138	0	0	0	0	2,158,101	2,066,138	8,665	1,399	224,824	157,768	233,489	159,167	1,924,612	1,906,971
	الشركة العمانية القطرية للتأمين Oman Qatar Insurance Company	1,861,092	1,211,360	0	0	0	0	1,861,092	1,211,360	0	0	113,516	175,003	113,516	175,003	1,747,576	1,036,357
	الشركة العمانية المتحدة للتأمين Oman United Insurance Company	5,906,722	3,904,794	0	0	0	0	5,906,722	3,904,794	0	0	860,354	649,783	860,354	649,783	5,046,368	3,255,011
	شركة الرؤية للتأمين Vision Insurance Company	1,506,241	1,770,931	0	0	0	0	1,506,241	1,770,931	0	0	141,823	434,209	141,823	434,209	1,364,418	1,336,722
	مجموع التأمين التقليدي Total Coventional	46,465,925	26,586,211	0	0	0	0	46,465,925	26,586,211	8,665	1,399	6,336,248	3,960,316	6,344,913	3,961,715	40,121,012	22,624,496
	Takaful تكافلي																
	شركة المدينة للتأمين Al Madina Insurance Company	3,500,752	3,334,907	0	0	0	0	3,500,752	3,334,907	0	0	16,064	45,535	16,064	45,535	3,484,688	3,289,372
	شركة تكافل عمان للتأمين Takaful Oman Insurance Company	2,693,673	620,069	0	0	0	0	2,693,673	620,069	0	0	230,342	80,279	230,342	80,279	2,463,331	539,790
	مجموع التأمين التكافلي Total Takaful	6,194,425	3,954,976	0	0	0	0	6,194,425	3,954,976	0	0	246,406	125,814	246,406	125,814	5,948,019	3,829,162
مجموع الشركات الوطنية Total National Companies	52,660,350	30,541,187	0	0	0	0	52,660,350	30,541,187	8,665	1,399	6,582,654	4,086,130	6,591,319	4,087,529	46,069,031	26,453,658	
الشركات الأجنبية Foreign Companies	Coventional تقليدي																
	شركة آيه أي جي مي للتأمين AIG MEA Insurance Company	192,463	0	0	0	0	0	192,463	0	0	0	114,923	0	114,923	0	77,540	0
	الشركة الأمريكية للتأمين على الحياة (متلاف)	0	0	0	0	0	0	0	0	0	0	0	0	0	0	0	0
	شركة اكسا للتأمين (الخليج) AXA Insurance Company (Gulf)	5,757,322	6,158,630	0	0	0	0	5,757,322	6,158,630	0	0	(834)	(564)	(834)	(564)	5,758,156	6,159,194
	شركة سيغنا الشرق الأوسط للتأمين Cigna Middle East Insurance Company	95,020	13,282	0	0	0	0	95,020	13,282	0	0	762	0	762	0	94,258	13,282
	شركة التأمين الإيرانية Iran Insurance Company	421,740	337,232	0	0	0	0	421,740	337,232	125	75	0	0	125	75	421,615	337,157
	شركة التأمين على الحياة العالمية Life Insurance Corporation International	0	0	0	0	0	0	0	0	0	0	0	0	0	0	0	0
	شركة عمان للتأمين (فرع عمان) Oman Insurance Company	67,750	42,327	0	0	0	0	67,750	42,327	0	0	51,777	4,521	51,777	4,521	15,973	37,806
	شركة أورينت للتأمين Orient Insurance Company	316,436	307,718	0	0	0	0	316,436	307,718	0	0	136,506	167,492	136,506	167,492	179,930	140,226
	شركة التأمين العربية السعودية Saudi Arabian Insurance Company	222,650	170,696	0	0	0	0	222,650	170,696	0	0	42,326	39,828	42,326	39,828	180,324	130,868
	الشركة الهندية الجديدة للتأمين The New India Assurance Company	588,944	707,286	0	0	0	0	588,944	707,286	0	0	136,442	0	136,442	0	452,502	707,286
	مجموع الشركات الأجنبية Total Foreign Companies	7,662,325	7,737,171	0	0	0	0	7,662,325	7,737,171	125	75	481,902	211,277	482,027	211,352	7,180,298	7,525,819
الإجمالي Grand Total	60,322,675	38,278,358	0	0	0	0	60,322,675	38,278,358	8,790	1,474	7,064,556	4,297,407	7,073,346	4,298,881	53,249,329	33,979,477	

مخصص التعويضات تحت التسوية آخر العام لعامي ٢٠١٨-٢٠١٩ بالريال العماني (المركبات الطرف الثالث)
Outstanding Claims Reserve at End for 2018-2019 In Omani Rial (Motor Third Party)

جدول رقم (71) Table No.

الشركة Company	التعويضات المباشرة Direct Claims 1		وارد محلي Inward Local 2		وارد من الخارج Inward Abroad 3		إجمالي الوارد Total Inward (A) (1 + 2 + 3)		صادر محلي Outward Local 4		صادر للخارج Outward Abroad 5		إجمالي الصادر Total Outward (B) (4 + 5)		الصافي (أ - ب) Net (A - B)		
	2018	2019	2018	2019	2018	2019	2018	2019	2018	2019	2018	2019	2018	2019	2018	2019	
الشركات الوطنية National Companies	Coventional تقليدي																
	شركة التأمين الأهلية Al Ahlia Insurance Company	6,758,348	6,541,223	0	0	0	0	6,758,348	6,541,223	0	0	0	0	0	0	6,758,348	6,541,223
	شركة التأمين العربية فالكون Arabia Falcon Insurance Company	1,210,352	2,181,650	0	0	0	0	1,210,352	2,181,650	0	0	393,364	784,300	393,364	784,300	816,988	1,397,350
	شركة ظفار للتأمين Dhofar Insurance Company	0	13,806,636	0	0	0	0	0	13,806,636	0	0	0	473,688	0	473,688	0	13,332,948
	شركة مسقط للتأمين Muscat Insurance Company	3,204,526	3,890,917	0	0	0	0	3,204,526	3,890,917	0	0	1,709,137	1,708,622	1,709,137	1,708,622	1,495,389	2,182,295
	الشركة الوطنية للتأمين على الحياة والعام National Life & General Insurance Company	2,568,573	3,124,931	0	0	0	0	2,568,573	3,124,931	5,555	1,643	144,144	185,371	149,699	187,014	2,418,874	2,937,917
	الشركة العمانية القطرية للتأمين Oman Qatar Insurance Company	3,194,508	4,863,225	0	0	0	0	3,194,508	4,863,225	0	0	175,084	702,582	175,084	702,582	3,019,424	4,160,643
	الشركة العمانية المتحدة للتأمين Oman United Insurance Company	11,534,456	12,132,802	0	0	0	0	11,534,456	12,132,802	0	0	2,009,344	1,206,740	2,009,344	1,206,740	9,525,112	10,926,062
	شركة الرؤية للتأمين Vision Insurance Company	1,559,606	1,638,534	0	0	0	0	1,559,606	1,638,534	0	0	146,847	401,747	146,847	401,747	1,412,759	1,236,787
	مجموع التأمين التقليدي Total Coventional	30,030,369	48,179,918	0	0	0	0	30,030,369	48,179,918	5,555	1,643	4,577,920	5,463,050	4,583,475	5,464,693	25,446,894	42,715,225
	Takaful تكافلي																
	شركة المدينة للتأمين Al Madina Insurance Company	875,188	853,369	0	0	0	0	875,188	853,369	0	0	4,016	13,560	4,016	13,560	871,172	839,809
	شركة تكافل عمان للتأمين Takaful Oman Insurance Company	846,583	333,884	0	0	0	0	846,583	333,884	0	0	(90,647)	43,227	(90,647)	43,227	937,230	290,657
	مجموع التأمين التكافلي Total Takaful	1,721,771	1,187,253	0	0	0	0	1,721,771	1,187,253	0	0	(86,631)	56,787	(86,631)	56,787	1,808,402	1,130,466
مجموع الشركات الوطنية Total National Companies	31,752,140	49,367,171	0	0	0	0	31,752,140	49,367,171	5,555	1,643	4,491,289	5,519,837	4,496,844	5,521,480	27,255,296	43,845,691	
الشركات الأجنبية Foreign Companies	Coventional تقليدي																
	شركة آيه جي مي للتأمين AIG MEA Insurance Company	234,911	0	0	0	0	0	234,911	0	0	0	134,982	0	134,982	0	99,929	0
	الشركة الأمريكية للتأمين على الحياة (متلايف) American Life Insurance Company (MetLife)	0	0	0	0	0	0	0	0	0	0	0	0	0	0	0	0
	شركة اكسا للتأمين (الخليج) AXA Insurance Company (Gulf)	0	352,025	0	0	0	0	0	352,025	0	0	0	0	0	0	0	352,025
	شركة سيغنا الشرق الأوسط للتأمين Cigna Middle East Insurance Company	0	0	0	0	0	0	0	0	0	0	0	0	0	0	0	0
	شركة التأمين الإيرانية Iran Insurance Company	542,654	441,981	0	0	0	0	542,654	441,981	1,151	1,125	0	0	1,151	1,125	541,503	440,856
	شركة التأمين على الحياة العالمية Life Insurance Corporation International	0	0	0	0	0	0	0	0	0	0	0	0	0	0	0	0
	شركة عمان للتأمين (فرع عمان) Oman Insurance Company	0	6,440	0	0	0	0	0	6,440	0	0	0	149,358	0	149,358	0	(142,918)
	شركة أورينت للتأمين Orient Insurance Company	5,652	5,652	0	0	0	0	5,652	5,652	0	0	0	0	0	0	5,652	5,652
	شركة التأمين العربية السعودية Saudi Arabian Insurance Company	157,323	136,862	0	0	0	0	157,323	136,862	0	0	10,089	14,051	10,089	14,051	147,234	122,811
	الشركة الهندية الجديدة للتأمين The New India Assurance Company	3,033,411	3,148,590	0	0	0	0	3,033,411	3,148,590	0	0	702,756	1,156,224	702,756	1,156,224	2,330,655	1,992,366
مجموع الشركات الأجنبية Total Foreign Companies	3,973,951	4,091,550	0	0	0	0	3,973,951	4,091,550	1,151	1,125	847,827	1,319,633	848,978	1,320,758	3,124,973	2,770,792	
الإجمالي Grand Total	35,726,091	53,458,721	0	0	0	0	35,726,091	53,458,721	6,706	2,768	5,339,116	6,839,470	5,345,822	6,842,238	30,380,269	46,616,483	

مخصص التعويضات تحت التسوية آخر العام لعامي ٢٠١٩-٢٠١٨ بالريال العماني (المسؤولية)
Outstanding Claims Reserve at End for 2018-2019 In Omani Rial (Liability)

جدول رقم (72) Table No.

الشركة Company	التعويضات المباشرة Direct Claims 1		وارد محلي Inward Local 2		وارد من الخارج Inward Abroad 3		إجمالي الوارد Total Inward (A) (1 + 2 + 3)		صادر محلي Outward Local 4		صادر للخارج Outward Abroad 5		إجمالي الصادر Total Outward (B) (4 + 5)		الصافي (أ - ب) Net (A - B)		
	2018	2019	2018	2019	2018	2019	2018	2019	2018	2019	2018	2019	2018	2019	2018	2019	
الشركات الوطنية National Companies	Coventional تقليدي																
	شركة التأمين الأهلية Al Ahlia Insurance Company	126,422	25,370	0	0	0	0	126,422	25,370	29,287	21,370	0	0	29,287	21,370	97,135	4,000
	شركة التأمين العربية فالكون Arabia Falcon Insurance Company	1,351,341	2,894,910	0	0	0	0	1,351,341	2,894,910	0	0	1,198,386	2,771,313	1,198,386	2,771,313	152,955	123,597
	شركة ظفار للتأمين Dhofar Insurance Company	714,941	240,072	0	0	0	0	714,941	240,072	0	0	543,300	111,300	543,300	111,300	171,641	128,772
	شركة مسقط للتأمين Muscat Insurance Company	1,108,976	92,939	0	0	0	0	1,108,976	92,939	0	0	1,052,264	47,324	1,052,264	47,324	56,712	45,615
	الشركة الوطنية للتأمين على الحياة والعام National Life & General Insurance Company	43,197	344,215	0	0	0	0	43,197	344,215	0	0	0	496	0	496	43,197	343,719
	الشركة العمانية القطرية للتأمين Oman Qatar Insurance Company	1,290,623	1,459,476	0	0	0	0	1,290,623	1,459,476	0	0	1,014,623	1,425,476	1,014,623	1,425,476	276,000	34,000
	الشركة العمانية المتحدة للتأمين Oman United Insurance Company	302,820	402,510	0	0	0	0	302,820	402,510	0	0	142,792	207,889	142,792	207,889	160,028	194,621
	شركة الرؤية للتأمين Vision Insurance Company	325,353	794,910	0	0	0	0	325,353	794,910	0	0	263,670	717,466	263,670	717,466	61,683	77,444
	مجموع التأمين التقليدي Total Coventional	5,263,673	6,254,402	0	0	0	0	5,263,673	6,254,402	29,287	21,370	4,215,035	5,281,264	4,244,322	5,302,634	1,019,351	951,768
	Takaful تكافلي																
	شركة المدينة للتأمين Al Madina Insurance Company	347,033	135,018	0	0	0	0	347,033	135,018	0	0	206,517	25,100	206,517	25,100	140,516	109,918
	شركة تكافل عمان للتأمين Takaful Oman Insurance Company	282,241	113,785	0	0	0	0	282,241	113,785	0	0	0	0	0	0	282,241	113,785
	مجموع التأمين التكافلي Total Takaful	629,274	248,803	0	0	0	0	629,274	248,803	0	0	206,517	25,100	206,517	25,100	422,757	223,703
مجموع الشركات الوطنية Total National Companies	5,892,947	6,503,205	0	0	0	0	5,892,947	6,503,205	29,287	21,370	4,421,552	5,306,364	4,450,839	5,327,734	1,442,108	1,175,471	
الشركات الأجنبية Foreign Companies	Coventional تقليدي																
	شركة أيه أي جي للتأمين AIG MEA Insurance Company	282,816	0	0	0	0	0	282,816	0	0	0	184,269	0	184,269	0	98,547	0
	الشركة الأمريكية للتأمين على الحياة (متلايف) American Life Insurance Company (MetLife)	0	0	0	0	0	0	0	0	0	0	0	0	0	0	0	0
	شركة اكسا للتأمين (الخليج) AXA Insurance Company (Gulf)	132,391	155,438	0	0	0	0	132,391	155,438	0	0	0	0	0	0	132,391	155,438
	شركة سيغنا الشرق الأوسط للتأمين Cigna Middle East Insurance Company	205,632	193,634	0	0	0	0	205,632	193,634	0	0	196,116	133,009	196,116	133,009	9,516	60,625
	شركة التأمين الإيرانية Iran Insurance Company	700	33	0	0	0	0	700	33	0	0	0	0	0	0	700	33
	شركة التأمين على الحياة العالمية Life Insurance Corporation International	0	0	0	0	0	0	0	0	0	0	0	0	0	0	0	0
	شركة عمان للتأمين (فرع عمان) Oman Insurance Company	83,103	253,212	500	0	0	0	83,603	253,212	0	0	43,578	202,103	43,578	202,103	40,025	51,109
	شركة أورينت للتأمين Orient Insurance Company	110,240	143,981	0	0	0	0	110,240	143,981	0	0	62,688	87,518	62,688	87,518	47,552	56,463
	شركة التأمين العربية السعودية Saudi Arabian Insurance Company	60,796	128,121	0	0	0	0	60,796	128,121	0	0	0	19,964	0	19,964	60,796	108,157
	الشركة الهندية الجديدة للتأمين The New India Assurance Company	230,340	263,735	0	0	0	0	230,340	263,735	1,000	1,000	8,250	8,250	9,250	9,250	221,090	254,485
مجموع الشركات الأجنبية Total Foreign Companies	1,106,018	1,138,154	500	0	0	0	1,106,518	1,138,154	1,000	1,000	494,901	450,844	495,901	451,844	610,617	686,310	
الإجمالي Grand Total	6,998,965	7,641,359	500	0	0	0	6,999,465	7,641,359	30,287	22,370	4,916,453	5,757,208	4,946,740	5,779,578	2,052,725	1,861,781	

مخصص التعويضات تحت التسوية آخر العام لعامي ٢٠١٩-٢٠١٨ بالريال العماني (الهندسي)
Outstanding Claims Reserve at End for 2018-2019 In Omani Rial (Engineering)

جدول رقم (73) Table No.

الشركة Company	التعويضات المباشرة Direct Claims 1		وارد محلي Inward Local 2		وارد من الخارج Inward Abroad 3		إجمالي الوارد Total Inward (A) (1 + 2 + 3)		صادر محلي Outward Local 4		صادر للخارج Outward Abroad 5		إجمالي الصادر Total Outward (B) (4 + 5)		الصافي (أ - ب) Net (A - B)		
	2018	2019	2018	2019	2018	2019	2018	2019	2018	2019	2018	2019	2018	2019	2018	2019	
الشركات الوطنية National Companies	Coventional تقليدي																
	شركة التأمين الأهلية Al Ahlia Insurance Company	962,173	1,255,225	0	0	0	0	962,173	1,255,225	350,223	868,884	146,853	181,707	497,076	1,050,591	465,097	204,634
	شركة التأمين العربية فالكون Arabia Falcon Insurance Company	17,825,223	6,962,634	0	0	0	0	17,825,223	6,962,634	4,000	0	17,579,041	6,836,472	17,583,041	6,836,472	242,182	126,162
	شركة ظفار للتأمين Dhofar Insurance Company	0	4,721,333	0	0	0	0	0	4,721,333	0	0	0	4,662,876	0	4,662,876	0	58,457
	شركة مسقط للتأمين Muscat Insurance Company	3,020,123	1,788,611	0	0	0	0	3,020,123	1,788,611	325	325	2,922,547	1,742,032	2,922,872	1,742,357	97,251	46,254
	الشركة الوطنية للتأمين على الحياة والعام National Life & General Insurance Company	329,983	902,265	0	0	0	0	329,983	902,265	0	49,176	278,061	772,993	278,061	822,169	51,922	80,096
	الشركة العمانية القطرية للتأمين Oman Qatar Insurance Company	3,233,000	6,734,000	0	0	0	0	3,233,000	6,734,000	0	0	3,172,000	6,692,000	3,172,000	6,692,000	61,000	42,000
	الشركة العمانية المتحدة للتأمين Oman United Insurance Company	6,651,236	8,412,950	0	0	1,205	0	6,652,441	8,412,950	1,834	459	6,581,523	8,329,798	6,583,357	8,330,257	69,084	82,693
	شركة الرؤية للتأمين Vision Insurance Company	10,072,776	16,227,818	0	0	0	0	10,072,776	16,227,818	0	0	10,010,731	16,115,864	10,010,731	16,115,864	62,045	111,954
	مجموع التأمين التقليدي Total Coventional	42,094,514	47,004,836	0	0	1,205	0	42,095,719	47,004,836	356,382	918,844	40,690,756	45,333,742	41,047,138	46,252,586	1,048,581	752,250
	Takaful تكافلي																
	شركة المدينة للتأمين Al Madina Insurance Company	3,941,564	8,439,989	0	0	0	0	3,941,564	8,439,989	0	0	3,733,291	8,101,681	3,733,291	8,101,681	208,273	338,308
	شركة نكافل عمان للتأمين Takaful Oman Insurance Company	2,023,697	844,396	0	0	0	0	2,023,697	844,396	0	0	1,894,983	768,981	1,894,983	768,981	128,714	75,415
	مجموع التأمين التكافلي Total Takaful	5,965,261	9,284,385	0	0	0	0	5,965,261	9,284,385	0	0	5,628,274	8,870,662	5,628,274	8,870,662	336,987	413,723
مجموع الشركات الوطنية Total National Companies	48,059,775	56,289,221	0	0	1,205	0	48,060,980	56,289,221	356,382	918,844	46,319,030	54,204,404	46,675,412	55,123,248	1,385,568	1,165,973	
الشركات الأجنبية Foreign Companies	Coventional تقليدي																
	شركة إيه أي جي للتأمين AIG MEA Insurance Company	0	0	0	0	0	0	0	0	0	0	0	0	0	0	0	0
	الشركة الأمريكية للتأمين على الحياة (متلايف) American Life Insurance Company (MeLife)	0	0	0	0	0	0	0	0	0	0	0	0	0	0	0	0
	شركة اكسا للتأمين (الخليج) AXA Insurance Company (Gulf)	3,659,671	2,659,734	0	0	0	0	3,659,671	2,659,734	14,250	10,647	2,314,149	1,345,317	2,328,399	1,355,964	1,331,272	1,303,770
	شركة سيغنا الشرق الأوسط للتأمين Cigna Middle East Insurance Company	15,139	14,153	0	0	0	0	15,139	14,153	0	0	24,168	14,153	24,168	14,153	(9,029)	0
	شركة التأمين الإيرانية Iran Insurance Company	12,999	10,582	8,225	4,990	0	0	21,224	15,572	0	0	0	0	0	0	21,224	15,572
	شركة التأمين على الحياة العالمية Life Insurance Corporation International	0	0	0	0	0	0	0	0	0	0	0	0	0	0	0	0
	شركة عمان للتأمين (فرع عمان) Oman Insurance Company	1,511,615	2,093,585	130,670	447,667	0	0	1,642,285	2,541,252	0	0	1,565,329	2,419,243	1,565,329	2,419,243	76,956	122,009
	شركة أورينت للتأمين Orient Insurance Company	207,876	216,467	5,402	5,152	0	0	213,278	221,619	0	0	182,262	176,694	182,262	176,694	31,016	44,925
	شركة التأمين العربية السعودية Saudi Arabian Insurance Company	74,131	37,093	0	0	0	0	74,131	37,093	0	0	54,504	26,526	54,504	26,526	19,627	10,567
	الشركة الهندية الجديدة للتأمين The New India Assurance Company	1,735,045	1,621,539	84,994	51,494	0	0	1,820,039	1,673,033	38,626	87,245	425,568	435,010	464,194	522,255	1,355,845	1,150,778
مجموع الشركات الأجنبية Total Foreign Companies	7,216,476	6,653,153	229,291	509,303	0	0	7,445,767	7,162,456	52,876	97,892	4,565,980	4,416,943	4,618,856	4,514,835	2,826,911	2,647,621	
الإجمالي Grand Total	55,276,251	62,942,374	229,291	509,303	1,205	0	55,506,747	63,451,677	409,258	1,016,736	50,885,010	58,621,347	51,294,268	59,638,083	4,212,479	3,813,594	

مخصص التعويضات تحت التسوية آخر العام لعامي ٢٠١٩-٢٠١٨ بالريال العماني (الصحي)
Outstanding Claims Reserve at End for 2018-2019 In Omani Rial (Health)

جدول رقم (74) Table No.

الشركة Company	التعويضات المباشرة Direct Claims 1		وارد محلي Inward Local 2		وارد من الخارج Inward Abroad 3		(أ) إجمالي الوارد Total Inward (A) (1 + 2 + 3)		صادر محلي Outward Local 4		صادر للخارج Outward Abroad 5		(ب) إجمالي الصادر Total Outward (B) (4 + 5)		(ب - أ) الصافي Net (A - B)		
	2018	2019	2018	2019	2018	2019	2018	2019	2018	2019	2018	2019	2018	2019	2018	2019	
الشركات الوطنية National Companies	Coventional تقليدي																
	شركة التأمين الأهلية Al Ahlia Insurance Company	0	0	0	0	0	0	0	0	0	0	0	0	0	0	0	
	شركة التأمين العربية فالكون Arabia Falcon Insurance Company	468,095	356,331	0	0	0	0	468,095	356,331	0	0	289,629	274,730	289,629	274,730	178,466	81,601
	شركة ظفار للتأمين Dhofar Insurance Company	0	258,000	0	0	0	0	0	258,000	0	0	0	163,000	0	163,000	0	95,000
	شركة مسقط للتأمين Muscat Insurance Company	216,113	670,882	0	0	0	0	216,113	670,882	0	0	638	332,695	638	332,695	215,475	338,187
	الشركة الوطنية للتأمين على الحياة والعام National Life & General Insurance Company	17,976,718	12,593,007	0	0	0	0	17,976,718	12,593,007	0	0	7,870,321	3,370,857	7,870,321	3,370,857	10,106,397	9,222,150
	الشركة العمانية القطرية للتأمين Oman Qatar Insurance Company	2,040,192	133,779	0	0	0	0	2,040,192	133,779	0	0	2,040,192	85,779	2,040,192	85,779	0	48,000
	الشركة العمانية المتحدة للتأمين Oman United Insurance Company	1,212,551	1,199,440	0	0	0	0	1,212,551	1,199,440	0	0	739,656	836,308	739,656	836,308	472,895	363,132
	شركة الرؤية للتأمين Vision Insurance Company	43,725	96,659	0	0	0	0	43,725	96,659	0	0	1	700	1	700	43,724	95,959
	مجموع التأمين التقليدي Total Coventional	21,957,394	15,308,098	0	0	0	0	21,957,394	15,308,098	0	0	10,940,437	5,064,069	10,940,437	5,064,069	11,016,957	10,244,029
	Takaful تكافلي																
	شركة المدينة للتأمين Al Madina Insurance Company	1,563,765	1,489,958	0	0	0	0	1,563,765	1,489,958	0	0	328,907	351,197	328,907	351,197	1,234,858	1,138,761
	شركة تكافل عمان للتأمين Takaful Oman Insurance Company	765,766	286,707	0	0	0	0	765,766	286,707	0	0	465,441	181,463	465,441	181,463	300,325	105,244
	مجموع التأمين التكافلي Total Takaful	2,329,531	1,776,665	0	0	0	0	2,329,531	1,776,665	0	0	794,348	532,660	794,348	532,660	1,535,183	1,244,005
مجموع الشركات الوطنية Total National Companies	24,286,925	17,084,763	0	0	0	0	24,286,925	17,084,763	0	0	11,734,785	5,596,729	11,734,785	5,596,729	12,552,140	11,488,034	
الشركات الأجنبية Foreign Companies	Coventional تقليدي																
	شركة أيه أي جي ميا للتأمين AIG MEA Insurance Company	0	0	0	0	0	0	0	0	0	0	0	0	0	0	0	
	الشركة الأمريكية للتأمين على الحياة (متلايف) American Life Insurance Company (MetLife)	463,921	371,762	0	0	0	0	463,921	371,762	0	0	145,375	118,127	145,375	118,127	318,546	253,635
	شركة اكسا للتأمين (الخليج) AXA Insurance Company (Gulf)	1,816,197	1,596,502	0	0	0	0	1,816,197	1,596,502	0	0	8,028	(6)	8,028	(6)	1,808,169	1,596,508
	شركة سيغنا الشرق الأوسط للتأمين Cigna Middle East Insurance Company	530,788	551,590	0	0	0	0	530,788	551,590	0	0	0	34,323	0	34,323	530,788	517,267
	شركة التأمين الإيرانية Iran Insurance Company	0	0	0	0	0	0	0	0	0	0	0	0	0	0	0	
	شركة التأمين على الحياة العالمية Life Insurance Corporation International	0	0	0	0	0	0	0	0	0	0	0	0	0	0	0	
	شركة عمان للتأمين (فرع عمان) Oman Insurance Company	393,741	1,273,235	0	0	0	0	393,741	1,273,235	0	0	275,351	14,423	275,351	14,423	118,390	1,258,812
	شركة أوريبت للتأمين Orient Insurance Company	635,992	236,890	199,854	0	0	0	835,846	236,890	5,211	0	610,130	142,134	615,341	142,134	220,505	94,756
	شركة التأمين العربية السعودية Saudi Arabian Insurance Company	264,592	322,113	0	0	0	0	264,592	322,113	0	0	17,078	170,604	17,078	170,604	247,514	151,509
	الشركة الهندية الجديدة للتأمين The New India Assurance Company	1,138,095	746,894	0	0	0	0	1,138,095	746,894	0	0	0	0	0	0	1,138,095	746,894
	مجموع الشركات الأجنبية Total Foreign Companies	5,243,326	5,098,986	199,854	0	0	0	5,443,180	5,098,986	5,211	0	1,055,962	479,605	1,061,173	479,605	4,382,007	4,619,381
الإجمالي Grand Total	29,530,251	22,183,749	199,854	0	0	0	29,730,105	22,183,749	5,211	0	12,790,747	6,076,334	12,795,958	6,076,334	16,934,147	16,107,415	

مخصص التعويضات تحت التسوية آخر العام لعامي ٢٠١٩-٢٠١٨ بالريال العماني (الأخرى)

جدول رقم (75) Table No.

Outstanding Claims Reserve at End for 2018-2019 In Omani Rial (Others)

الشركة Company	التعويضات المباشرة Direct Claims 1		وارد محلي Inward Local 2		وارد من الخارج Inward Abroad 3		(أ) إجمالي الوارد Total Inward (A) (1 + 2 + 3)		صادر محلي Outward Local 4		صادر للخارج Outward Abroad 5		(ب) إجمالي الصادر Total Outward (B) (4 + 5)		(أ - ب) Net (A - B)		
	2018	2019	2018	2019	2018	2019	2018	2019	2018	2019	2018	2019	2018	2019	2018	2019	
الشركات الوطنية National Companies	تقليدي																
	Coventional																
	شركة التأمين الأهلية Al Ahlia Insurance Company	361,080	410,986	0	0	0	0	361,080	410,986	12,625	3,071	10,299	0	22,924	3,071	338,156	407,915
	شركة التأمين العربية فالكون Arabia Falcon Insurance Company	103,384	76,325	0	0	0	0	103,384	76,325	0	0	69,545	55,672	69,545	55,672	33,839	20,653
	شركة ظفار للتأمين Dhofar Insurance Company	6,755,801	4,565,363	0	0	0	0	6,755,801	4,565,363	1,361,794	0	3,736,577	3,421,725	5,098,371	3,421,725	1,657,430	1,143,638
	شركة مسقط للتأمين Muscat Insurance Company	207,102	158,427	0	0	0	0	207,102	158,427	0	0	190,446	142,789	190,446	142,789	16,656	15,638
	الشركة الوطنية للتأمين على الحياة والعام National Life & General Insurance Company	1,704	5,649	0	0	0	0	1,704	5,649	0	443	1,361	4,005	1,361	4,448	343	1,201
	الشركة العمانية القطرية للتأمين Oman Qatar Insurance Company	170,496	188,528	0	0	0	0	170,496	188,528	0	0	118,996	117,529	118,996	117,529	51,500	70,999
	الشركة العمانية المتحدة للتأمين Oman United Insurance Company	3,483,299	3,899,591	0	0	200	0	3,483,499	3,899,591	15,000	0	1,745,766	2,038,242	1,760,766	2,038,242	1,722,733	1,861,349
	شركة الرؤية للتأمين Vision Insurance Company	126,126	120,687	0	0	0	0	126,126	120,687	0	0	101,225	110,038	101,225	110,038	24,901	10,649
	مجموع التأمين التقليدي Total Coventional	11,208,992	9,425,556	0	0	200	0	11,209,192	9,425,556	1,389,419	3,514	5,974,215	5,890,000	7,363,634	5,893,514	3,845,558	3,532,042
	تكافلي																
	Takaful																
	شركة المدينة للتأمين Al Madina Insurance Company	9,202,300	14,387,392	0	0	0	0	9,202,300	14,387,392	0	0	9,170,487	14,342,845	9,170,487	14,342,845	31,813	44,547
شركة تكافل عمان للتأمين Takaful Oman Insurance Company	751,968	38,473	0	0	0	0	751,968	38,473	0	0	599,026	27,102	599,026	27,102	152,942	11,371	
مجموع التأمين التكافلي Total Takaful	9,954,268	14,425,865	0	0	0	0	9,954,268	14,425,865	0	0	9,769,513	14,369,947	9,769,513	14,369,947	184,755	55,918	
مجموع الشركات الوطنية Total National Companies	21,163,260	23,851,421	0	0	200	0	21,163,460	23,851,421	1,389,419	3,514	15,743,728	20,259,947	17,133,147	20,263,461	4,030,313	3,587,960	
الشركات الأجنبية Foreign Companies	تقليدي																
	Coventional																
	شركة آيه جي مي للتأمين AIG MEA Insurance Company	224,651	0	45,550	0	0	0	270,201	0	0	0	159,583	0	159,583	0	110,618	0
	الشركة الأمريكية للتأمين على الحياة (متلايف) American Life Insurance Company (MetLife)	77,999	163,561	0	0	0	0	77,999	163,561	0	0	536	1,009	536	1,009	77,463	162,552
	شركة اكسا للتأمين (الخليج) AXA Insurance Company (Gulf)	371,861	396,586	0	0	0	0	371,861	396,586	0	50	365	0	365	50	371,496	396,536
	شركة سيغنا الشرق الأوسط للتأمين Cigna Middle East Insurance Company	23,024	266	0	0	0	0	23,024	266	0	0	37,431	266	37,431	266	(14,407)	0
	شركة التأمين الإيرانية Iran Insurance Company	2,100	0	0	0	0	0	2,100	0	0	0	0	0	0	0	2,100	0
	شركة التأمين على الحياة العالمية Life Insurance Corporation International	0	0	0	0	0	0	0	0	0	0	0	0	0	0	0	0
	شركة عمان للتأمين (فرع عمان) Oman Insurance Company	22,298	45,413	0	1,048	0	0	22,298	46,461	0	0	8,427	41,181	8,427	41,181	13,871	5,280
	شركة أورينت للتأمين Orient Insurance Company	179,997	236,482	98,594	85,664	0	0	278,591	322,146	0	5,056	953	63,664	953	68,720	277,638	253,426
	شركة التأمين العربية السعودية Saudi Arabian Insurance Company	16,753	827	0	0	0	0	16,753	827	0	0	9,825	654	9,825	654	6,928	173
الشركة الهندية الجديدة للتأمين The New India Assurance Company	497,961	512,447	3,300	3,300	0	0	501,261	515,747	0	0	175	0	175	0	501,086	515,747	
مجموع الشركات الأجنبية Total Foreign Companies	1,416,644	1,355,582	147,444	90,012	0	0	1,564,088	1,445,594	0	5,106	217,295	106,774	217,295	111,880	1,346,793	1,333,714	
الإجمالي Grand Total	22,579,904	25,207,003	147,444	90,012	200	0	22,727,548	25,297,015	1,389,419	8,620	15,961,023	20,366,721	17,350,442	20,375,341	5,377,106	4,921,674	

مخصص التعويضات تحت التسوية أول العام لعامي ٢٠١٩-٢٠١٨ بالريال العماني (إجمالي التأمين العام)
Outstanding Claims Reserve at Beginning for 2018-2019 In Omani Rial (Total General)

جدول رقم (76) Table No.

الشركة Company	التعويضات المباشرة Direct Claims 1		وارد محلي Inward Local 2		وارد من الخارج Inward Abroad 3		إجمالي الوارد Total Inward (A) (1 + 2 + 3)		صادر محلي Outward Local 4		صادر للخارج Outward Abroad 5		إجمالي الصادر Total Outward (B) (4 + 5)		الصافي (أ - ب) Net (A - B)		
	2018	2019	2018	2019	2018	2019	2018	2019	2018	2019	2018	2019	2018	2019	2018	2019	
الشركات الوطنية National Companies	Coventional																
	تقليدي																
	شركة التأمين الأهلية Al Ahlia Insurance Company	16,953,083	22,840,378	0	0	0	0	16,953,083	22,840,378	1,519,136	2,449,376	344,892	5,992,020	1,864,028	8,441,396	15,089,055	14,398,982
	شركة التأمين العربية فالكون Arabia Falcon Insurance Company	18,649,634	27,661,923	0	0	0	0	18,649,634	27,661,923	0	24,000	12,687,212	22,744,606	12,687,212	22,768,606	5,962,422	4,893,317
	شركة ظفار للتأمين Dhofar Insurance Company	41,169,000	99,229,628	0	0	0	0	41,169,000	99,229,628	0	18,445,532	20,659,000	60,998,462	20,659,000	79,443,994	20,510,000	19,785,634
	شركة مسقط للتأمين Muscat Insurance Company	12,325,472	12,506,418	30,441	0	0	0	12,355,913	12,506,418	7,980	4,825	9,926,501	9,127,463	9,934,481	9,132,288	2,421,432	3,374,130
	الشركة الوطنية للتأمين على الحياة والعام National Life & General Insurance Company	20,845,271	23,539,253	0	0	0	0	20,845,271	23,539,253	33,499	14,220	7,877,255	8,934,232	7,910,754	8,948,452	12,934,517	14,590,801
	الشركة العمانية القطرية للتأمين Oman Qatar Insurance Company	13,835,107	25,204,894	0	0	0	0	13,835,107	25,204,894	3,457	0	8,678,350	19,784,394	8,681,807	19,784,394	5,153,300	5,420,500
	الشركة العمانية المتحدة للتأمين Oman United Insurance Company	28,472,577	33,519,859	0	0	4,257	4,256	28,476,834	33,524,115	30,810	736,212	12,614,855	15,629,049	12,645,665	16,365,261	15,831,169	17,158,854
	شركة الرؤية للتأمين Vision Insurance Company	6,037,974	22,261,350	0	0	0	0	6,037,974	22,261,350	55,255	0	4,073,595	19,243,155	4,128,850	19,243,155	1,909,124	3,018,195
	مجموع التأمين التقليدي Total Coventional	158,288,118	266,763,703	30,441	0	4,257	4,256	158,322,816	266,767,959	1,650,137	21,674,165	76,861,660	162,453,381	78,511,797	184,127,546	79,811,019	82,640,413
	Takaful																
	تكاملي																
	شركة المدينة للتأمين Al Madina Insurance Company	116,371,314	32,215,134	0	0	0	0	116,371,314	32,215,134	95,558	0	110,715,911	26,028,931	110,811,469	26,028,931	5,559,845	6,186,203
شركة تكافل عمان للتأمين Takaful Oman Insurance Company	4,435,280	8,022,459	0	0	0	0	4,435,280	8,022,459	0	0	1,812,992	5,548,633	1,812,992	5,548,633	2,622,288	2,473,826	
مجموع التأمين التكاملي Total Takaful	120,806,594	40,237,593	0	0	0	0	120,806,594	40,237,593	95,558	0	112,528,903	31,577,564	112,624,461	31,577,564	8,182,133	8,660,029	
مجموع الشركات الوطنية Total National Companies	279,094,712	307,001,296	30,441	0	4,257	4,256	279,129,410	307,005,552	1,745,695	21,674,165	189,390,563	194,030,945	191,136,258	215,705,110	87,993,152	91,300,442	
الشركات الأجنبية Foreign Companies	Coventional																
	تقليدي																
	شركة آيه أي جي مي للتأمين AIG MEA Insurance Company	3,209,361	1,062,561	1,420,210	722,436	0	0	4,629,571	1,784,997	0	582,974	3,314,586	608,544	3,314,586	1,191,518	1,314,985	593,479
	الشركة الأمريكية للتأمين على الحياة (متلايف) American Life Insurance Company (MetLife)	712,777	541,920	0	0	0	0	712,777	541,920	0	0	357,059	145,911	357,059	145,911	355,718	396,009
	شركة اكسا للتأمين (الخليج) AXA Insurance Company (Gulf)	11,137,661	16,322,637	0	18,161,631	0	0	11,137,661	34,484,268	(2,598)	(98,559)	1,086,940	22,464,142	1,084,342	22,365,583	10,053,319	12,118,685
	شركة سيغنا الشرق الأوسط للتأمين Cigna Middle East Insurance Company	1,400,965	967,545	0	0	0	0	1,400,965	967,545	0	0	803,885	299,985	803,885	299,985	597,080	667,560
	شركة التأمين الإيرانية Iran Insurance Company	1,184,548	1,287,485	41,283	118,880	0	0	1,225,831	1,406,365	1,135	1,329	374,567	356,335	375,702	357,664	850,129	1,048,701
	شركة التأمين على الحياة العالمية Life Insurance Corporation International	0	0	0	0	0	0	0	0	0	0	0	0	0	0	0	0
	شركة عمان للتأمين (فرع عمان) Oman Insurance Company	3,969,915	4,309,330	201,335	811,852	0	0	4,171,250	5,121,182	0	0	3,490,532	4,674,201	3,490,532	4,674,201	680,718	446,981
	شركة أورينت للتأمين Orient Insurance Company	3,065,710	4,708,549	0	304,350	0	0	3,065,710	5,012,899	114	17,651	2,132,179	3,664,357	2,132,293	3,682,008	933,417	1,330,891
	شركة التأمين العربية السعودية Saudi Arabian Insurance Company	2,196,997	836,300	200	0	0	0	2,197,197	836,300	0	0	1,491,932	162,507	1,491,932	162,507	705,265	673,793
	الشركة الهندية الجديدة للتأمين The New India Assurance Company	9,235,377	9,358,299	162,181	418,124	0	0	9,397,558	9,776,423	599,566	360,863	1,280,942	2,094,358	1,880,508	2,455,221	7,517,050	7,321,202
مجموع الشركات الأجنبية Total Foreign Companies	36,113,311	39,394,626	1,825,209	20,537,273	0	0	37,938,520	59,931,899	598,217	864,258	14,332,622	34,470,340	14,930,839	35,334,598	23,007,681	24,597,301	
الإجمالي Grand Total	315,208,023	346,395,922	1,855,650	20,537,273	4,257	4,256	317,067,930	366,937,451	2,343,912	22,538,423	203,723,185	228,501,285	206,067,097	251,039,708	111,000,833	115,897,743	

مخصص التعويضات تحت التسوية أول العام لعامي ٢٠١٩-٢٠١٨ بالريال العماني (النقل)
Outstanding Claims Reserve at Beginning for 2018-2019 In Omani Rial (Marine)

جدول رقم (77) Table No.

الشركة Company	التعويضات المباشرة Direct Claims 1		وارد محلي Inward Local 2		وارد من الخارج Inward Abroad 3		إجمالي الوارد Total Inward (A) (1 + 2 + 3)		صادر محلي Outward Local 4		صادر للخارج Outward Abroad 5		إجمالي الصادر Total Outward (B) (4 + 5)		الصافي (أ - ب) Net (A - B)		
	2018	2019	2018	2019	2018	2019	2018	2019	2018	2019	2018	2019	2018	2019	2018	2019	
الشركات الوطنية National Companies	Coventional تقليدي																
	شركة التأمين الأهلية Al Ahila Insurance Company	915,971	1,617,171	0	0	0	0	915,971	1,617,171	287,811	1,226,759	48,746	107,829	336,557	1,334,588	579,414	282,583
	شركة التأمين العربية فالكون Arabia Falcon Insurance Company	220,170	343,028	0	0	0	0	220,170	343,028	0	0	173,130	307,864	173,130	307,864	47,040	35,164
	شركة ظفار للتأمين Dhofar Insurance Company	253,000	746,902	0	0	0	0	253,000	746,902	0	0	231,999	581,640	231,999	581,640	21,001	165,262
	شركة مسقط للتأمين Muscat Insurance Company	160,403	44,564	0	0	0	0	160,403	44,564	0	0	143,616	40,816	143,616	40,816	16,787	3,748
	الشركة الوطنية للتأمين على الحياة والعالم National Life & General Insurance Company	22,476	10	0	0	0	0	22,476	10	0	0	19,729	0	19,729	0	2,747	10
	الشركة العمانية القطرية للتأمين Oman Qatar Insurance Company	732,215	3,285,069	0	0	0	0	732,215	3,285,069	0	0	654,215	3,134,069	654,215	3,134,069	78,000	151,000
	الشركة العمانية المتحدة للتأمين Oman United Insurance Company	726,013	708,829	0	0	2,413	2,413	728,426	711,242	21,124	6,968	635,665	647,550	656,789	654,518	71,637	56,724
	شركة الرؤية للتأمين Vision Insurance Company	134,404	7,849,205	0	0	0	0	134,404	7,849,205	0	0	132,403	7,840,919	132,403	7,840,919	2,001	8,286
	مجموع التأمين التقليدي Total Coventional	3,164,652	14,594,778	0	0	2,413	2,413	3,167,065	14,597,191	308,935	1,233,727	2,039,503	12,660,687	2,348,438	13,894,414	818,627	702,777
	Takaful تكافلي																
	شركة المدينة للتأمين Al Madina Insurance Company	222,001	507,490	0	0	0	0	222,001	507,490	0	0	201,436	479,480	201,436	479,480	20,565	28,010
	شركة تكافل عمان للتأمين Takaful Oman Insurance Company	25,316	6,531	0	0	0	0	25,316	6,531	0	0	17,721	4,572	17,721	4,572	7,595	1,959
	مجموع التأمين التكافلي Total Takaful	247,317	514,021	0	0	0	0	247,317	514,021	0	0	219,157	484,052	219,157	484,052	28,160	29,969
مجموع الشركات الوطنية Total National Companies	3,411,969	15,108,799	0	0	2,413	2,413	3,414,382	15,111,212	308,935	1,233,727	2,258,660	13,144,739	2,567,595	14,378,466	846,787	732,746	
الشركات الأجنبية Foreign Companies	Coventional تقليدي																
	شركة آيه أي جي مي للتأمين AIG MEA Insurance Company	12,292	18,335	0	0	0	0	12,292	18,335	0	0	9,813	14,787	9,813	14,787	2,479	3,548
	الشركة الأمريكية للتأمين على الحياة (متلايف) American Life Insurance Company (MetLife)	0	0	0	0	0	0	0	0	0	0	0	0	0	0	0	0
	شركة اكسا للتأمين (الخليج) AXA Insurance Company (Gulf)	1,024,437	1,472,232	0	22,522	0	0	1,024,437	1,494,754	0	(107,239)	276,597	500,997	276,597	393,758	747,840	1,100,996
	شركة سيغنا الشرق الأوسط للتأمين Cigna Middle East Insurance Company	39,719	52,362	0	0	0	0	39,719	52,362	0	0	26,052	0	26,052	0	13,667	52,362
	شركة التأمين الإيرانية Iran Insurance Company	2,250	2,250	0	0	0	0	2,250	2,250	0	0	0	0	0	0	2,250	2,250
	شركة التأمين على الحياة العالمية Life Insurance Corporation International	0	0	0	0	0	0	0	0	0	0	0	0	0	0	0	0
	شركة عمان للتأمين (فرع عمان) Oman Insurance Company	1,188,723	82,746	0	160,670	0	0	1,188,723	243,416	0	0	982,844	299,002	982,844	299,002	205,879	(55,586)
	شركة أورينت للتأمين Orient Insurance Company	513,868	426,151	0	0	0	0	513,868	426,151	0	0	422,771	385,817	422,771	385,817	91,097	40,334
	شركة التأمين العربية السعودية Saudi Arabian Insurance Company	3,848	3,812	0	0	0	0	3,848	3,812	0	0	2,948	2,981	2,948	2,981	900	831
	الشركة الهندية الجديدة للتأمين The New India Assurance Company	333,262	386,644	1,000	1,000	0	0	334,262	387,644	0	1,166	0	0	0	1,166	334,262	386,478
مجموع الشركات الأجنبية Total Foreign Companies	3,118,399	2,444,532	1,000	184,192	0	0	3,119,399	2,628,724	0	(106,073)	1,721,025	1,203,584	1,721,025	1,097,511	1,398,374	1,531,213	
الإجمالي Grand Total	6,530,368	17,553,331	1,000	184,192	2,413	2,413	6,533,781	17,739,936	308,935	1,127,654	3,979,685	14,348,323	4,288,620	15,475,977	2,245,161	2,263,959	

مخصص التعويضات تحت التسوية أول العام لعامي ٢٠١٩-٢٠١٨ بالريال العماني (الممتلكات)
Outstanding Claims Reserve at Beginning for 2018-2019 In Omani Rial (Property)

جدول رقم (78) Table No.

الشركة Company	التعويضات المباشرة Direct Claims 1		وارد محلي Inward Local 2		وارد من الخارج Inward Abroad 3		إجمالي الوارد Total Inward (A) (1 + 2 + 3)		صادر محلي Outward Local 4		صادر للخارج Outward Abroad 5		إجمالي الصادر Total Outward (B) (4 + 5)		الصافي (أ - ب) Net (A - B)		
	2018	2019	2018	2019	2018	2019	2018	2019	2018	2019	2018	2019	2018	2019	2018	2019	
الشركات الوطنية National Companies	Coventional تقليدي																
	شركة التأمين الأهلية Al Ahlia Insurance Company	574,052	5,279,101	0	0	0	0	574,052	5,279,101	279,218	830,482	34,277	5,660,474	313,495	6,490,956	260,557	(1,211,855)
	شركة التأمين العربية فالكون Arabia Falcon Insurance Company	840,835	1,496,189	0	0	0	0	840,835	1,496,189	0	20,000	786,418	1,394,163	786,418	1,414,163	54,417	82,026
	شركة ظفار للتأمين Dhofar Insurance Company	9,585,479	67,282,376	0	0	0	0	9,585,479	67,282,376	0	18,445,532	9,546,445	48,670,242	9,546,445	67,115,774	39,034	166,602
	شركة مسقط للتأمين Muscat Insurance Company	5,264,613	1,958,639	0	0	0	0	5,264,613	1,958,639	355	4,500	5,251,984	1,937,063	5,252,339	1,941,563	12,274	17,076
	الشركة الوطنية للتأمين على الحياة والعام National Life & General Insurance Company	385,909	460,968	0	0	0	0	385,909	460,968	0	0	359,159	415,521	359,159	415,521	26,750	45,447
	الشركة العمانية القطرية للتأمين Oman Qatar Insurance Company	411,960	10,129,914	0	0	0	0	411,960	10,129,914	3,457	0	300,503	10,015,914	303,960	10,015,914	108,000	114,000
	الشركة العمانية المتحدة للتأمين Oman Unified Insurance Company	4,805,041	3,719,946	0	0	438	438	4,805,479	3,720,384	1,327	712,410	4,765,294	2,902,064	4,766,621	3,614,474	38,858	105,910
	شركة الرؤية للتأمين Vision Insurance Company	1,546,925	778,318	0	0	0	0	1,546,925	778,318	14,805	0	1,517,902	737,939	1,532,707	737,939	14,218	40,379
	مجموع التأمين التقليدي Total Coventional	23,414,814	91,105,451	0	0	438	438	23,415,252	91,105,889	299,162	20,012,924	22,561,982	71,733,380	22,861,144	91,746,304	554,108	(640,415)
	Takaful تكاملي																
	شركة المدينة للتأمين Al Madina Insurance Company	96,988,140	12,277,036	0	0	0	0	96,988,140	12,277,036	82,301	0	96,661,108	12,090,168	96,743,409	12,090,168	244,731	186,868
	شركة تكافل عمان للتأمين Takaful Oman Insurance Company	217,192	3,433,919	0	0	0	0	217,192	3,433,919	0	0	169,120	3,350,832	169,120	3,350,832	48,072	83,087
	مجموع التأمين التكافلي Total Takaful	97,205,332	15,710,955	0	0	0	0	97,205,332	15,710,955	82,301	0	96,830,228	15,441,000	96,912,529	15,441,000	292,803	269,955
مجموع الشركات الوطنية Total National Companies	120,620,146	106,816,406	0	0	438	438	120,620,584	106,816,844	381,463	20,012,924	119,392,210	87,174,380	119,773,673	107,187,304	846,911	(370,460)	
الشركات الأجنبية Foreign Companies	Coventional تقليدي																
	شركة آيه أي جي مي للتأمين AIG MEA Insurance Company	739,416	109,385	1,348,832	676,886	0	0	2,088,248	786,271	0	582,974	1,730,730	0	1,730,730	582,974	357,518	203,297
	الشركة الأمريكية للتأمين على الحياة (متلايف) American Life Insurance Company (MetLife)	0	0	0	0	0	0	0	0	0	0	0	0	0	0	0	0
	شركة اكسا للتأمين (الخليج) AXA Insurance Company (Gulf)	1,329,433	3,112,963	0	18,139,109	0	0	1,329,433	21,252,072	(2,598)	(5,570)	342,322	19,641,437	339,724	19,635,867	989,709	1,616,205
	شركة سيغنا الشرق الأوسط للتأمين Cigna Middle East Insurance Company	446,225	45,580	0	0	0	0	446,225	45,580	0	0	388,696	41,508	388,696	41,508	57,529	4,072
	شركة التأمين الإيرانية Iran Insurance Company	218,862	305,042	41,283	110,655	0	0	260,145	415,697	0	53	374,567	356,335	374,567	356,388	(114,422)	59,309
	شركة التأمين على الحياة العالمية Life Insurance Corporation International	0	0	0	0	0	0	0	0	0	0	0	0	0	0	0	0
	شركة عمان للتأمين (فرع عمان) Oman Insurance Company	1,538,722	2,109,597	78,250	558,751	0	0	1,616,972	2,668,348	0	0	1,553,204	2,430,763	1,553,204	2,430,763	63,768	237,585
	شركة أورينت للتأمين Orient Insurance Company	1,227,200	2,826,205	0	500	0	0	1,227,200	2,826,705	0	12,440	798,388	2,286,001	798,388	2,298,441	428,812	528,264
	شركة التأمين العربية السعودية Saudi Arabian Insurance Company	22,489	36,243	0	0	0	0	22,489	36,243	0	0	18,098	25,704	18,098	25,704	4,391	10,539
	الشركة الهندية الجديدة للتأمين The New India Assurance Company	1,335,960	1,747,859	82,677	328,830	0	0	1,418,637	2,076,689	161,058	320,071	414,023	821,167	575,081	1,141,238	843,556	935,451
مجموع الشركات الأجنبية Total Foreign Companies	6,858,307	10,292,874	1,551,042	19,814,731	0	0	8,409,349	30,107,605	158,460	909,968	5,620,028	25,602,915	5,778,488	26,512,883	2,630,861	3,594,722	
الإجمالي Grand Total	127,478,453	117,109,280	1,551,042	19,814,731	438	438	129,029,933	136,924,449	539,923	20,922,892	125,012,238	112,777,295	125,552,161	133,700,187	3,477,772	3,224,262	

مخصص التعويضات تحت التسوية أول العام لعامي ٢٠١٩-٢٠١٨ بالريال العماني (المركبات الشامل)
Outstanding Claims Reserve at Beginning for 2018-2019 In Omani Rial (Motor Comprehensive)

جدول رقم (79) Table No.

الشركة Company	التعويضات المباشرة Direct Claims 1		وارد محلي Inward Local 2		وارد من الخارج Inward Abroad 3		(أ) إجمالي الوارد Total Inward (A) (1 + 2 + 3)		صادر محلي Outward Local 4		صادر للخارج Outward Abroad 5		(ب) إجمالي الصادر Total Outward (B) (4 + 5)		الصافي (أ - ب) Net (A - B)		
	2018	2019	2018	2019	2018	2019	2018	2019	2018	2019	2018	2019	2018	2019	2018	2019	
الشركات الوطنية National Companies	Coventional تقليدي																
	شركة التأمين الأهلية Al Ahlia Insurance Company	8,769,718	7,736,083	0	0	0	0	8,769,718	7,736,083	0	0	0	66,565	0	66,565	8,769,718	7,669,518
	شركة التأمين العربية فالكون Arabia Falcon Insurance Company	4,564,534	4,864,311	0	0	0	0	4,564,534	4,864,311	0	0	464,119	1,512,614	464,119	1,512,614	4,100,415	3,351,697
	شركة ظفار للتأمين Dhofar Insurance Company	22,428,000	3,286,000	0	0	0	0	22,428,000	3,286,000	0	0	3,947,000	357,000	3,947,000	357,000	18,481,000	2,929,000
	شركة مسقط للتأمين Muscat Insurance Company	2,245,265	2,746,375	0	0	0	0	2,245,265	2,746,375	0	0	1,168,215	1,274,552	1,168,215	1,274,552	1,077,050	1,471,823
	الشركة الوطنية للتأمين على الحياة والعام National Life & General Insurance Company	2,008,787	2,158,101	0	0	0	0	2,008,787	2,158,101	24,625	8,665	208,891	224,824	233,516	233,489	1,775,271	1,924,612
	الشركة العمانية القطرية للتأمين Oman Qatar Insurance Company	3,229,039	1,861,092	0	0	0	0	3,229,039	1,861,092	0	0	210,227	113,516	210,227	113,516	3,018,812	1,747,576
	الشركة العمانية المتحدة للتأمين Oman United Insurance Company	3,994,239	5,906,722	0	0	0	0	3,994,239	5,906,722	0	0	794,241	860,354	794,241	860,354	3,199,998	5,046,368
	شركة الرؤية للتأمين Vision Insurance Company	719,403	1,506,241	0	0	0	0	719,403	1,506,241	0	0	92,013	141,823	92,013	141,823	627,390	1,364,418
	مجموع التأمين التقليدي Total Coventional	47,958,985	30,064,925	0	0	0	0	47,958,985	30,064,925	24,625	8,665	6,884,706	4,551,248	6,909,331	4,559,913	41,049,654	25,505,012
	Takaful تكافلي																
	شركة المدينة للتأمين Al Madina Insurance Company	3,049,683	3,435,989	0	0	0	0	3,049,683	3,435,989	0	0	31,030	20,080	31,030	20,080	3,018,653	3,415,909
	شركة تكافل عمان للتأمين Takaful Oman Insurance Company	1,978,679	1,208,295	0	0	0	0	1,978,679	1,208,295	0	0	568,056	(8,458)	568,056	(8,458)	1,410,623	1,216,753
	مجموع التأمين التكافلي Total Takaful	5,028,362	4,644,284	0	0	0	0	5,028,362	4,644,284	0	0	599,086	11,622	599,086	11,622	4,429,276	4,632,662
مجموع الشركات الوطنية Total National Companies	52,987,347	34,709,209	0	0	0	0	52,987,347	34,709,209	24,625	8,665	7,483,792	4,562,870	7,508,417	4,571,535	45,478,930	30,137,674	
الشركات الأجنبية Foreign Companies	Coventional تقليدي																
	شركة آيه أي جي ميا للتأمين AIG MEA Insurance Company	1,646,951	192,463	0	0	0	0	1,646,951	192,463	0	0	1,002,003	114,923	1,002,003	114,923	644,948	77,540
	الشركة الأمريكية للتأمين على الحياة (متلايف) American Life Insurance Company (MeLife)	0	0	0	0	0	0	0	0	0	0	0	0	0	0	0	0
	شركة اكسا للتأمين (الخليج) AXA Insurance Company (Gulf)	5,039,971	5,757,322	0	0	0	0	5,039,971	5,757,322	0	0	(834)	(834)	(834)	(834)	5,040,805	5,758,156
	شركة سيغنا الشرق الأوسط للتأمين Cigna Middle East Insurance Company	230,769	95,020	0	0	0	0	230,769	95,020	0	0	123,615	762	123,615	762	107,154	94,258
	شركة التأمين الإيرانية Iran Insurance Company	497,205	421,740	0	0	0	0	497,205	421,740	75	125	0	0	75	125	497,130	421,615
	شركة التأمين على الحياة العالمية Life Insurance Corporation International	0	0	0	0	0	0	0	0	0	0	0	0	0	0	0	0
	شركة عمان للتأمين (فرع عمان) Oman Insurance Company	147,673	62,112	0	0	0	0	147,673	62,112	0	0	73,256	1,468	73,256	1,468	74,417	60,644
	شركة أورينت للتأمين Orient Insurance Company	239,649	316,436	0	0	0	0	239,649	316,436	0	0	122,145	136,506	122,145	136,506	117,504	179,930
	شركة التأمين العربية السعودية Saudi Arabian Insurance Company	358,613	222,650	0	0	0	0	358,613	222,650	0	0	59,783	42,326	59,783	42,326	298,830	180,324
	الشركة الهندية الجديدة للتأمين The New India Assurance Company	726,403	588,944	0	0	0	0	726,403	588,944	0	0	106,666	136,442	106,666	136,442	619,737	452,502
	مجموع الشركات الأجنبية Total Foreign Companies	8,887,234	7,656,687	0	0	0	0	8,887,234	7,656,687	75	125	1,486,634	431,593	1,486,709	431,718	7,400,525	7,224,969
الإجمالي Grand Total	61,874,581	42,365,896	0	0	0	0	61,874,581	42,365,896	24,700	8,790	8,970,426	4,994,463	8,995,126	5,003,253	52,879,455	37,362,643	

مخصص التعويضات تحت التسوية أول العام لعامي ٢٠١٨-٢٠١٩ بالريال العماني (المركبات الطرف الثالث)
Outstanding Claims Reserve at Beginning for 2018-2019 In Omani Rial (Motor Third Party)

جدول رقم (80) Table No.

الشركة Company	التعويضات المباشرة Direct Claims 1		وارد محلي Inward Local 2		وارد من الخارج Inward Abroad 3		(أ) إجمالي الوارد Total Inward (A) (1 + 2 + 3)		صادر محلي Outward Local 4		صادر للخارج Outward Abroad 5		(ب) إجمالي الصادر Total Outward (B) (4 + 5)		الصافي (أ - ب) Net (A - B)		
	2018	2019	2018	2019	2018	2019	2018	2019	2018	2019	2018	2019	2018	2019	2018	2019	
الشركات الوطنية National Companies	Coventional تقليدي																
	شركة التأمين الأهلية Al Ahlia Insurance Company	4,699,515	6,758,348	0	0	0	0	4,699,515	6,758,348	0	0	0	0	0	0	4,699,515	6,758,348
	شركة التأمين العربية فالكون Arabia Falcon Insurance Company	2,043,022	1,210,352	0	0	0	0	2,043,022	1,210,352	0	0	663,982	393,364	663,982	393,364	1,379,040	816,988
	شركة ظفار للتأمين Dhofar Insurance Company	0	16,401,000	0	0	0	0	0	16,401,000	0	0	0	1,785,000	0	1,785,000	0	14,616,000
	شركة مسقط للتأمين Muscat Insurance Company	2,149,864	3,204,526	0	0	0	0	2,149,864	3,204,526	0	0	1,144,883	1,709,137	1,144,883	1,709,137	1,004,981	1,495,389
	الشركة الوطنية للتأمين على الحياة والعام National Life & General Insurance Company	1,827,068	2,568,572	0	0	0	0	1,827,068	2,568,572	8,874	5,555	75,277	144,144	84,151	149,699	1,742,917	2,418,873
	الشركة العمانية القطرية للتأمين Oman Qatar Insurance Company	1,928,210	3,194,508	0	0	0	0	1,928,210	3,194,508	0	0	135,022	175,084	135,022	175,084	1,793,188	3,019,424
	الشركة العمالية المتحدة للتأمين Oman United Insurance Company	12,648,420	11,534,456	0	0	0	0	12,648,420	11,534,456	0	0	2,515,098	2,009,344	2,515,098	2,009,344	10,133,322	9,525,112
	شركة الرؤية للتأمين Vision Insurance Company	1,315,031	1,559,606	0	0	0	0	1,315,031	1,559,606	0	0	168,196	146,847	168,196	146,847	1,146,835	1,412,759
	مجموع التأمين التقليدي Total Coventional	26,611,130	46,431,368	0	0	0	0	26,611,130	46,431,368	8,874	5,555	4,702,458	6,362,920	4,711,332	6,368,475	21,899,798	40,062,893
	Takaful تكافلي																
	شركة المدينة للتأمين Al Madina Insurance Company	762,421	939,955	0	0	0	0	762,421	939,955	0	0	7,758	0	7,758	0	754,663	939,955
	شركة تكافل عمان للتأمين Takaful Oman Insurance Company	848,005	650,620	0	0	0	0	848,005	650,620	0	0	243,453	(4,555)	243,453	(4,555)	604,552	655,175
	مجموع التأمين التكافلي Total Takaful	1,610,426	1,590,575	0	0	0	0	1,610,426	1,590,575	0	0	251,211	(4,555)	251,211	(4,555)	1,359,215	1,595,130
مجموع الشركات الوطنية Total National Companies	28,221,556	48,021,943	0	0	0	0	28,221,556	48,021,943	8,874	5,555	4,953,669	6,358,365	4,962,543	6,363,920	23,259,013	41,658,023	
الشركات الأجنبية Foreign Companies	Coventional تقليدي																
	شركة آيه أي جي مي للتأمين AIG MEA Insurance Company	403,858	234,911	0	0	0	0	403,858	234,911	0	0	237,071	134,982	237,071	134,982	166,787	99,929
	الشركة الأمريكية للتأمين على الحياة (متلايف) American Life Insurance Company (MetLife)	0	0	0	0	0	0	0	0	0	0	0	0	0	0	0	0
	شركة اكسا للتأمين (الخليج) AXA Insurance Company (Gulf)	265,263	0	0	0	0	0	265,263	0	0	0	0	0	0	0	265,263	0
	شركة سيغنا الشرق الأوسط للتأمين Cigna Middle East Insurance Company	0	0	0	0	0	0	0	0	0	0	0	0	0	0	0	0
	شركة التأمين الإيرانية Iran Insurance Company	433,203	542,654	0	0	0	0	433,203	542,654	1,060	1,151	0	0	1,060	1,151	432,143	541,503
	شركة التأمين على الحياة العالمية Life Insurance Corporation International	0	0	0	0	0	0	0	0	0	0	0	0	0	0	0	0
	شركة عمان للتأمين (فرع عمان) Oman Insurance Company	0	5,638	0	0	0	0	0	5,638	0	0	0	50,310	0	50,310	0	(44,672)
	شركة أورينت للتأمين Orient Insurance Company	8,452	5,652	0	0	0	0	8,452	5,652	0	0	0	0	0	0	8,452	5,652
	شركة التأمين العربية السعودية Saudi Arabian Insurance Company	162,841	157,323	0	0	0	0	162,841	157,323	0	0	6,052	10,089	6,052	10,089	156,789	147,234
	الشركة الهندية الجديدة للتأمين The New India Assurance Company	3,259,528	3,033,411	0	0	0	0	3,259,528	3,033,411	0	0	476,984	702,756	476,984	702,756	2,782,544	2,330,655
	مجموع الشركات الأجنبية Total Foreign Companies	4,533,145	3,979,589	0	0	0	0	4,533,145	3,979,589	1,060	1,151	720,107	898,137	721,167	899,288	3,811,978	3,080,301
الإجمالي Grand Total	32,754,701	52,001,532	0	0	0	0	32,754,701	52,001,532	9,934	6,706	5,673,776	7,256,502	5,683,710	7,263,208	27,070,991	44,738,324	

مخصص التعويضات تحت التسوية أول العام لعامي ٢٠١٩-٢٠١٨ بالريال العماني (المسؤولية)
Outstanding Claims Reserve at Beginning for 2018-2019 In Omani Rial (Liability)

جدول رقم (81) Table No.

الشركة Company	التعويضات المباشرة Direct Claims 1		وارد محلي Inward Local 2		وارد من الخارج Inward Abroad 3		إجمالي الوارد Total Inward (A) (1 + 2 + 3)		صادر محلي Outward Local 4		صادر للخارج Outward Abroad 5		إجمالي الصادر Total Outward (B) (4 + 5)		الصافي (أ - ب) Net (A - B)		
	2018	2019	2018	2019	2018	2019	2018	2019	2018	2019	2018	2019	2018	2019	2018	2019	
الشركات الوطنية National Companies	Coventional تقليدي																
	شركة التأمين الأهلية Al Ahlia Insurance Company	3,000	126,422	0	0	0	0	3,000	126,422	1,000	29,287	0	0	1,000	29,287	2,000	97,135
	شركة التأمين العربية فالكون Arabia Falcon Insurance Company	283,287	1,351,341	0	0	0	0	283,287	1,351,341	0	0	156,245	1,198,386	156,245	1,198,386	127,042	152,955
	شركة ظفار للتأمين Dhofar Insurance Company	746,040	714,941	0	0	0	0	746,040	714,941	0	0	697,167	543,300	697,167	543,300	48,873	171,641
	شركة مسقط للتأمين Muscat Insurance Company	1,222,924	1,108,976	30,441	0	0	0	1,253,365	1,108,976	3,550	0	1,196,195	1,052,264	1,199,745	1,052,264	53,620	56,712
	الشركة الوطنية للتأمين على الحياة والعام National Life & General Insurance Company	62,025	43,197	0	0	0	0	62,025	43,197	0	0	13,200	0	13,200	0	48,825	43,197
	الشركة العمانية القطرية للتأمين Oman Qatar Insurance Company	583,245	1,290,623	0	0	0	0	583,245	1,290,623	0	0	558,245	1,014,623	558,245	1,014,623	25,000	276,000
	الشركة العمانية المتحدة للتأمين Oman United Insurance Company	341,832	302,820	0	0	0	0	341,832	302,820	0	0	143,345	142,792	143,345	142,792	198,487	160,028
	شركة الرؤية للتأمين Vision Insurance Company	227,326	325,353	0	0	0	0	227,326	325,353	0	0	173,178	263,670	173,178	263,670	54,148	61,683
	مجموع التأمين التقليدي Total Coventional	3,469,679	5,263,673	30,441	0	0	0	3,500,120	5,263,673	4,550	29,287	2,937,575	4,215,035	2,942,125	4,244,322	557,995	1,019,351
	Takaful تكافلي																
	شركة المدينة للتأمين Al Madina Insurance Company	143,955	347,033	0	0	0	0	143,955	347,033	0	0	20,138	206,517	20,138	206,517	123,817	140,516
	شركة تكافل عمان للتأمين Takaful Oman Insurance Company	220,669	156,698	0	0	0	0	220,669	156,698	0	0	0	0	0	0	220,669	156,698
	مجموع التأمين التكافلي Total Takaful	364,624	503,731	0	0	0	0	364,624	503,731	0	0	20,138	206,517	20,138	206,517	344,486	297,214
مجموع الشركات الوطنية Total National Companies	3,834,303	5,767,404	30,441	0	0	0	3,864,744	5,767,404	4,550	29,287	2,957,713	4,421,552	2,962,263	4,450,839	902,481	1,316,565	
الشركات الأجنبية Foreign Companies	Coventional تقليدي																
	شركة آيه جي مي للتأمين AIG MEA Insurance Company	232,561	282,816	12,210	0	0	0	244,771	282,816	0	0	172,683	184,269	172,683	184,269	72,088	98,547
	الشركة الأمريكية للتأمين على الحياة (متلايف) American Life Insurance Company (MetLife)	0	0	0	0	0	0	0	0	0	0	0	0	0	0	0	0
	شركة اكسا للتأمين (الخليج) AXA Insurance Company (Gulf)	141,762	132,391	0	0	0	0	141,762	132,391	0	0	0	0	0	0	141,762	132,391
	شركة سيغنا الشرق الأوسط للتأمين Cigna Middle East Insurance Company	45,851	205,632	0	0	0	0	45,851	205,632	0	0	41,643	196,116	41,643	196,116	4,208	9,516
	شركة التأمين الإيرانية Iran Insurance Company	0	700	0	0	0	0	0	700	0	0	0	0	0	0	0	700
	شركة التأمين على الحياة العالمية Life Insurance Corporation International	0	0	0	0	0	0	0	0	0	0	0	0	0	0	0	0
	شركة عمان للتأمين (فرع عمان) Oman Insurance Company	96,790	58,151	0	0	0	0	96,790	58,151	0	0	44,737	30,364	44,737	30,364	52,053	27,787
	شركة أورينت للتأمين Orient Insurance Company	96,727	110,240	0	0	0	0	96,727	110,240	0	0	51,358	62,688	51,358	62,688	45,369	47,552
	شركة التأمين العربية السعودية Saudi Arabian Insurance Company	30,248	60,796	0	0	0	0	30,248	60,796	0	0	0	0	0	0	30,248	60,796
	الشركة الهندية الجديدة للتأمين The New India Assurance Company	209,436	230,340	0	0	0	0	209,436	230,340	1,000	1,000	21,000	8,250	22,000	9,250	187,436	221,090
مجموع الشركات الأجنبية Total Foreign Companies	853,375	1,081,066	12,210	0	0	0	865,585	1,081,066	1,000	1,000	331,421	481,687	332,421	482,687	533,164	598,379	
الإجمالي Grand Total	4,687,678	6,848,470	42,651	0	0	0	4,730,329	6,848,470	5,550	30,287	3,289,134	4,903,239	3,294,684	4,933,526	1,435,645	1,914,944	

مخصص التعويضات تحت التسوية أول العام لعامي ٢٠١٩-٢٠١٨ بالريال العماني (الهندسي)
Outstanding Claims Reserve at Beginning for 2018-2019 In Omani Rial (Engineering)

جدول رقم (82) Table No.

الشركة Company	التعويضات المباشرة Direct Claims 1		وارد محلي Inward Local 2		وارد من الخارج Inward Abroad 3		(أ) إجمالي الوارد Total Inward (A) (1 + 2 + 3)		صادر محلي Outward Local 4		صادر للخارج Outward Abroad 5		(ب) إجمالي الصادر Total Outward (B) (4 + 5)		الصافي (أ - ب) Net (A - B)		
	2018	2019	2018	2019	2018	2019	2018	2019	2018	2019	2018	2019	2018	2019	2018	2019	
الشركات الوطنية National Companies	Coventional تقليدي																
	شركة التأمين الأهلية Al Ahlia Insurance Company	1,617,491	962,173	0	0	0	0	1,617,491	962,173	945,857	350,223	262,063	146,853	1,207,920	497,076	409,571	465,097
	شركة التأمين العربية فالكون Arabia Falcon Insurance Company	10,507,087	17,825,223	0	0	0	0	10,507,087	17,825,223	0	4,000	10,341,313	17,579,041	10,341,313	17,583,041	165,774	242,182
	شركة ظفار للتأمين Dhofar Insurance Company	0	4,042,608	0	0	0	0	4,042,608	0	0	0	3,962,909	0	3,962,909	0	79,699	
	شركة مسقط للتأمين Muscat Insurance Company	895,167	3,020,123	0	0	0	0	895,167	3,020,123	4,075	325	860,790	2,922,547	864,865	2,922,872	30,302	97,251
	الشركة الوطنية للتأمين على الحياة والعام National Life & General Insurance Company	322,569	329,983	0	0	0	0	322,569	329,983	0	0	268,389	278,061	268,389	278,061	54,180	51,922
	الشركة العمانية القطرية للتأمين Oman Qatar Insurance Company	4,554,000	3,233,000	0	0	0	0	4,554,000	3,233,000	0	0	4,492,000	3,172,000	4,492,000	3,172,000	62,000	61,000
	الشركة العمانية المتحدة للتأمين Oman United Insurance Company	1,586,874	6,651,236	0	0	1,205	1,205	1,588,079	6,652,441	8,359	1,834	1,525,881	6,581,523	1,534,240	6,583,357	53,839	69,084
	شركة الرؤية للتأمين Vision Insurance Company	2,054,683	10,072,776	0	0	0	0	2,054,683	10,072,776	40,450	0	1,987,139	10,010,731	2,027,589	10,010,731	27,094	62,045
	مجموع التأمين التقليدي Total Coventional	21,537,871	46,137,122	0	0	1,205	1,205	21,539,076	46,138,327	998,741	356,382	19,737,575	44,653,665	20,736,316	45,010,047	802,760	1,128,280
	Takaful تكافلي																
	شركة المدينة للتأمين Al Madina Insurance Company	3,172,169	3,941,564	0	0	0	0	3,172,169	3,941,564	13,257	0	2,962,146	3,733,292	2,975,403	3,733,292	196,766	208,272
	شركة تكافل عمان للتأمين Takaful Oman Insurance Company	334,734	1,892,453	0	0	0	0	334,734	1,892,453	0	0	285,434	1,793,151	285,434	1,793,151	49,300	99,302
	مجموع التأمين التكافلي Total Takaful	3,506,903	5,834,017	0	0	0	0	3,506,903	5,834,017	13,257	0	3,247,580	5,526,443	3,260,837	5,526,443	246,066	307,574
مجموع الشركات الوطنية Total National Companies	25,044,774	51,971,139	0	0	1,205	1,205	25,045,979	51,972,344	1,011,998	356,382	22,985,155	50,180,108	23,997,153	50,536,490	1,048,826	1,435,854	
الشركات الأجنبية Foreign Companies	Coventional تقليدي																
	شركة آيه أي جي ميا للتأمين AIG MEA Insurance Company	0	0	0	0	0	0	0	0	0	0	0	0	0	0	0	0
	الشركة الأمريكية للتأمين على الحياة (متلايف) American Life Insurance Company (MeLife)	0	0	0	0	0	0	0	0	0	0	0	0	0	0	0	0
	شركة اكسا للتأمين (الخليج) AXA Insurance Company (Gulf)	1,511,200	3,659,671	0	0	0	0	1,511,200	3,659,671	0	14,250	467,476	2,314,149	467,476	2,328,399	1,043,724	1,331,272
	شركة سيغنا الشرق الأوسط للتأمين Cigna Middle East Insurance Company	59,709	15,139	0	0	0	0	59,709	15,139	0	0	55,815	24,168	55,815	24,168	3,894	(9,029)
	شركة التأمين الإيرانية Iran Insurance Company	30,678	12,999	0	8,225	0	0	30,678	21,224	0	0	0	0	0	0	30,678	21,224
	شركة التأمين على الحياة العالمية Life Insurance Corporation International	0	0	0	0	0	0	0	0	0	0	0	0	0	0	0	0
	شركة عمان للتأمين (فرع عمان) Oman Insurance Company	662,904	1,561,752	123,085	80,276	0	0	785,989	1,642,028	0	0	757,894	1,565,329	757,894	1,565,329	28,095	76,699
	شركة أورينت للتأمين Orient Insurance Company	666,276	207,876	0	5,402	0	0	666,276	213,278	0	0	588,885	182,262	588,885	182,262	77,391	31,016
	شركة التأمين العربية السعودية Saudi Arabian Insurance Company	59,355	74,131	200	0	0	0	59,555	74,131	0	0	44,109	54,504	44,109	54,504	15,446	19,627
الشركة الهندية الجديدة للتأمين The New India Assurance Company	1,954,864	1,735,045	75,204	84,994	0	0	2,030,068	1,820,039	437,508	38,626	262,094	425,568	699,602	464,194	1,330,466	1,355,845	
مجموع الشركات الأجنبية Total Foreign Companies	4,944,986	7,266,613	198,489	178,897	0	0	5,143,475	7,445,510	437,508	52,876	2,176,273	4,565,980	2,613,781	4,618,856	2,529,694	2,826,654	
الإجمالي Grand Total	29,989,760	59,237,752	198,489	178,897	1,205	1,205	30,189,454	59,417,854	1,449,506	409,258	25,161,428	54,746,088	26,610,934	55,155,346	3,578,520	4,262,508	

مخصص التعويضات تحت التسوية أول العام لعامي ٢٠١٨-٢٠١٩ بالريال العماني (الصحي)
Outstanding Claims Reserve at Beginning for 2018-2019 In Omani Rial (Health)

جدول رقم (83) Table No.

الشركة Company	التعويضات المباشرة Direct Claims 1		وارد محلي Inward Local 2		وارد من الخارج Inward Abroad 3		(أ) إجمالي الوارد Total Inward (A) (1 + 2 + 3)		صادر محلي Outward Local 4		صادر للخارج Outward Abroad 5		(ب) إجمالي الصادر Total Outward (B) (4 + 5)		الصافي (أ - ب) Net (A - B)		
	2018	2019	2018	2019	2018	2019	2018	2019	2018	2019	2018	2019	2018	2019	2018	2019	
الشركات الوطنية National Companies	Coventional تقليدي																
	شركة التأمين الأهلية Al Ahlia Insurance Company	0	0	0	0	0	0	0	0	0	0	0	0	0	0	0	
	شركة التأمين العربية فالكون Arabia Falcon Insurance Company	114,432	468,095	0	0	0	0	114,432	468,095	0	0	55,713	289,629	55,713	289,629	58,719	178,466
	شركة ظفار للتأمين Dhofar Insurance Company	0	758,966	0	0	0	0	0	758,966	0	0	0	531,280	0	531,280	0	227,686
	شركة مسقط للتأمين Muscat Insurance Company	205,710	216,113	0	0	0	0	205,710	216,113	0	0	47	638	47	638	205,663	215,475
	الشركة الوطنية للتأمين على الحياة والعام National Life & General Insurance Company	16,214,236	17,976,718	0	0	0	0	16,214,236	17,976,718	0	0	6,930,878	7,870,321	6,930,878	7,870,321	9,283,358	10,106,397
	الشركة العمانية القطرية للتأمين Oman Qatar Insurance Company	2,115,991	2,040,192	0	0	0	0	2,115,991	2,040,192	0	0	2,115,991	2,040,192	2,115,991	2,040,192	0	0
	الشركة العمانية المتحدة للتأمين Oman United Insurance Company	1,095,644	1,212,551	0	0	0	0	1,095,644	1,212,551	0	0	603,134	739,656	603,134	739,656	492,510	472,895
	شركة الرؤية للتأمين Vision Insurance Company	37,401	43,725	0	0	0	0	37,401	43,725	0	0	186	1	186	1	37,215	43,724
	مجموع التأمين التقليدي Total Coventional	19,783,414	22,716,360	0	0	0	0	19,783,414	22,716,360	0	0	9,705,949	11,471,717	9,705,949	11,471,717	10,077,465	11,244,643
	Takaful تكافلي																
	شركة المدينة للتأمين Al Madina Insurance Company	1,388,189	1,563,766	0	0	0	0	1,388,189	1,563,766	0	0	208,481	328,907	208,481	328,907	1,179,708	1,234,859
	شركة تكافل عمان للتأمين Takaful Oman Insurance Company	507,133	637,827	0	0	0	0	507,133	637,827	0	0	324,772	387,678	324,772	387,678	182,361	250,149
	مجموع التأمين التكافلي Total Takaful	1,895,322	2,201,593	0	0	0	0	1,895,322	2,201,593	0	0	533,253	716,585	533,253	716,585	1,362,069	1,485,008
مجموع الشركات الوطنية Total National Companies	21,678,736	24,917,953	0	0	0	0	21,678,736	24,917,953	0	0	10,239,202	12,188,302	10,239,202	12,188,302	11,439,534	12,729,651	
الشركات الأجنبية Foreign Companies	Coventional تقليدي																
	شركة آيه جي مي للتأمين AIG MEA Insurance Company	0	0	0	0	0	0	0	0	0	0	0	0	0	0	0	
	الشركة الأمريكية للتأمين على الحياة (متلايف) American Life Insurance Company (MeLife)	650,504	463,921	0	0	0	0	650,504	463,921	0	0	356,659	145,375	356,659	145,375	293,845	318,546
	شركة اكسا للتأمين (الخليج) AXA Insurance Company (Gulf)	1,469,231	1,816,197	0	0	0	0	1,469,231	1,816,197	0	0	1,064	8,028	1,064	8,028	1,468,167	1,808,169
	شركة سيغنا الشرق الأوسط للتأمين Cigna Middle East Insurance Company	272,136	530,788	0	0	0	0	272,136	530,788	0	0	0	0	0	0	272,136	530,788
	شركة التأمين الإيرانية Iran Insurance Company	0	0	0	0	0	0	0	0	0	0	0	0	0	0	0	
	شركة التأمين على الحياة العالمية Life Insurance Corporation International	0	0	0	0	0	0	0	0	0	0	0	0	0	0	0	
	شركة عمان للتأمين (فرع عمان) Oman Insurance Company	337,077	393,741	0	0	0	0	337,077	393,741	0	0	78,597	275,351	78,597	275,351	258,480	118,390
	شركة أورينت للتأمين Orient Insurance Company	173,412	635,992	0	199,854	0	0	173,412	835,846	0	5,211	130,462	610,130	130,462	615,341	42,950	220,505
	شركة التأمين العربية السعودية Saudi Arabian Insurance Company	1,551,326	264,592	0	0	0	0	1,551,326	264,592	0	0	1,356,570	17,078	1,356,570	17,078	194,756	247,514
	الشركة الهندية الجديدة للتأمين The New India Assurance Company	940,127	1,138,095	0	0	0	0	940,127	1,138,095	0	0	0	0	0	0	940,127	1,138,095
مجموع الشركات الأجنبية Total Foreign Companies	5,393,813	5,243,326	0	199,854	0	0	5,393,813	5,443,180	0	5,211	1,923,352	1,055,962	1,923,352	1,061,173	3,470,461	4,382,007	
الإجمالي Grand Total	27,072,549	30,161,279	0	199,854	0	0	27,072,549	30,361,133	0	5,211	12,162,554	13,244,264	12,162,554	13,249,475	14,909,995	17,111,658	

مخصص التعويضات تحت التسوية أول العام لعامي ٢٠١٩-٢٠١٨ بالريال العماني (الأخرى)
Outstanding Claims Reserve at Beginning for 2018-2019 In Omani Rial (Others)

جدول رقم (84) Table No.

الشركة Company	التعويضات المباشرة Direct Claims 1		وارد محلي Inward Local 2		وارد من الخارج Inward Abroad 3		إجمالي الوارد Total Inward (A) (1 + 2 + 3)		صادر محلي Outward Local 4		صادر للخارج Outward Abroad 5		إجمالي الصادر Total Outward (B) (4 + 5)		الصافي (أ - ب) Net (A - B)		
	2018	2019	2018	2019	2018	2019	2018	2019	2018	2019	2018	2019	2018	2019	2018	2019	
الشركات الوطنية National Companies	Coventional تقليدي																
	شركة التأمين الأهلية Al Ahlia Insurance Company	373,336	361,080	0	0	0	0	373,336	361,080	5,250	12,625	(194)	10,299	5,056	22,924	368,280	338,156
	شركة التأمين العربية فالكون Arabia Falcon Insurance Company	76,267	103,384	0	0	0	0	76,267	103,384	0	0	46,292	69,545	46,292	69,545	29,975	33,839
	شركة ظفار للتأمين Dhofar Insurance Company	8,156,481	5,996,835	0	0	0	0	8,156,481	5,996,835	0	0	6,236,389	4,567,091	6,236,389	4,567,091	1,920,092	1,429,744
	شركة مسقط للتأمين Muscat Insurance Company	181,526	207,102	0	0	0	0	181,526	207,102	0	0	160,771	190,446	160,771	190,446	20,755	16,656
	الشركة الوطنية للتأمين على الحياة والعام National Life & General Insurance Company	2,201	1,704	0	0	0	0	2,201	1,704	0	0	1,732	1,361	1,732	1,361	469	343
	الشركة العمانية القطرية للتأمين Oman Qatar Insurance Company	280,447	170,496	0	0	0	0	280,447	170,496	0	0	212,147	118,996	212,147	118,996	68,300	51,500
	الشركة العمانية المتحدة للتأمين Oman United Insurance Company	3,274,514	3,483,299	0	0	201	200	3,274,715	3,483,499	0	15,000	1,632,197	1,745,766	1,632,197	1,760,766	1,642,518	1,722,733
	شركة الرؤية للتأمين Vision Insurance Company	2,801	126,126	0	0	0	0	2,801	126,126	0	0	2,578	101,225	2,578	101,225	223	24,901
	مجموع التأمين التقليدي Total Coventional	12,347,573	10,450,026	0	0	201	200	12,347,774	10,450,226	5,250	27,625	8,291,912	6,804,729	8,297,162	6,832,354	4,050,612	3,617,872
	Takaful تكافلي																
	شركة المدينة للتأمين Al Madina Insurance Company	10,644,756	9,202,301	0	0	0	0	10,644,756	9,202,301	0	0	10,623,814	9,170,487	10,623,814	9,170,487	20,942	31,814
	شركة تكافل عمان للتأمين Takaful Oman Insurance Company	303,552	36,116	0	0	0	0	303,552	36,116	0	0	204,436	25,413	204,436	25,413	99,116	10,703
	مجموع التأمين التكافلي Total Takaful	10,948,308	9,238,417	0	0	0	0	10,948,308	9,238,417	0	0	10,828,250	9,195,900	10,828,250	9,195,900	120,058	42,517
	مجموع الشركات الوطنية Total National Companies	23,295,881	19,688,443	0	0	201	200	23,296,082	19,688,643	5,250	27,625	19,120,162	16,000,629	19,125,412	16,028,254	4,170,670	3,660,389
الشركات الأجنبية Foreign Companies	Coventional تقليدي																
	شركة آيه أي جي مي للتأمين AIG MEA Insurance Company	174,283	224,651	59,168	45,550	0	0	233,451	270,201	0	0	162,286	159,583	162,286	159,583	71,165	110,618
	الشركة الأمريكية للتأمين على الحياة (متلايف) American Life Insurance Company (MetLife)	62,273	77,999	0	0	0	0	62,273	77,999	0	0	400	536	400	536	61,873	77,463
	شركة اكسا للتأمين (الخليج) AXA Insurance Company (Gulf)	356,364	371,861	0	0	0	0	356,364	371,861	0	0	315	365	315	365	356,049	371,496
	شركة سيغنا الشرق الأوسط للتأمين Cigna Middle East Insurance Company	306,556	23,024	0	0	0	0	306,556	23,024	0	0	168,064	37,431	168,064	37,431	138,492	(14,407)
	شركة التأمين الإيرانية Iran Insurance Company	2,350	2,100	0	0	0	0	2,350	2,100	0	0	0	0	0	0	2,350	2,100
	شركة التأمين على الحياة العالمية Life Insurance Corporation International	0	0	0	0	0	0	0	0	0	0	0	0	0	0	0	0
	شركة عمان للتأمين (فرع عمان) Oman Insurance Company	(1,974)	35,593	0	12,155	0	0	(1,974)	47,748	0	0	0	21,614	0	21,614	(1,974)	26,134
	شركة أورينت للتأمين Orient Insurance Company	140,126	179,997	0	98,594	0	0	140,126	278,591	114	0	18,170	953	18,284	953	121,842	277,638
	شركة التأمين العربية السعودية Saudi Arabian Insurance Company	8,277	16,753	0	0	0	0	8,277	16,753	0	0	4,372	9,825	4,372	9,825	3,905	6,928
	الشركة الهندية الجديدة للتأمين The New India Assurance Company	475,797	497,961	3,300	3,300	0	0	479,097	501,261	0	0	175	175	175	175	478,922	501,086
	مجموع الشركات الأجنبية Total Foreign Companies	1,524,052	1,429,939	62,468	159,599	0	0	1,586,520	1,589,538	114	0	353,782	230,482	353,896	230,482	1,232,624	1,359,056
الإجمالي Grand Total	24,819,933	21,118,382	62,468	159,599	201	200	24,882,602	21,278,181	5,364	27,625	19,473,944	16,231,111	19,479,308	16,258,736	5,403,294	5,019,445	

التعويضات التحميلية لعامي ٢٠١٩-٢٠١٨ بالريال العماني (إجمالي التأمين العام)
Incurred Losses for 2018-2019 In Omani Rial (Total General)

جدول رقم (85) Table No.

الشركة Company	التعويضات المباشرة Direct Claims 1		وارد محلي Inward Local 2		وارد من الخارج Inward Abroad 3		(أ) إجمالي الوارد Total Inward (A) (1 + 2 + 3)		صادر محلي Outward Local 4		صادر للخارج Outward Abroad 5		(ب) إجمالي الصادر Total Outward (B) (4 + 5)		(أ - ب) Net (A - B)		
	2018	2019	2018	2019	2018	2019	2018	2019	2018	2019	2018	2019	2018	2019	2018	2019	
الشركات الوطنية National Companies	Coventional تقليدي																
	شركة التأمين الأهلية Al Ahlia Insurance Company	19,433,296	14,576,107	0	0	0	0	19,433,296	14,576,107	930,458	(861,717)	6,986,155	3,866,281	7,916,613	3,004,564	11,516,683	11,571,543
	شركة التأمين العربية فالكون Arabia Falcon Insurance Company	18,206,330	(1,161,173)	41	7,676	408	6,197	18,206,779	(1,147,300)	98,670	(22,961)	14,148,265	(3,905,997)	14,246,935	(3,928,958)	3,959,844	2,781,658
	شركة ظفار للتأمين Dhofar Insurance Company	104,917,291	2,879,188	0	0	0	0	104,917,291	2,879,188	20,252,231	644,726	69,835,303	(10,622,070)	90,087,534	(9,977,344)	14,829,757	12,856,532
	شركة مسقط للتأمين Muscat Insurance Company	12,919,081	10,482,530	(15,285)	0	0	0	12,903,796	10,482,530	(515)	3,909	7,243,831	3,529,336	7,243,316	3,533,245	5,660,480	6,949,285
	الشركة الوطنية للتأمين على الحياة والعام National Life & General Insurance Company	97,563,534	107,442,804	0	0	0	0	97,563,534	107,442,804	(18,104)	63,344	39,902,088	30,708,957	39,883,984	30,772,301	57,679,550	76,670,503
	الشركة العمانية القطرية للتأمين Oman Qatar Insurance Company	29,487,571	17,762,849	0	0	0	0	29,487,571	17,762,849	(3,457)	0	24,210,219	13,061,046	24,206,762	13,061,046	5,280,809	4,701,803
	الشركة العمانية المتحدة للتأمين Oman United Insurance Company	27,366,008	21,355,007	0	0	(1)	(4,256)	27,366,007	21,350,751	799,425	(180,346)	12,331,370	11,017,293	13,130,795	10,836,947	14,235,212	10,513,804
	شركة الرؤية للتأمين Vision Insurance Company	30,111,197	20,070,336	0	0	0	0	30,111,197	20,070,336	(55,255)	0	23,993,413	13,792,646	23,938,158	13,792,646	6,173,039	6,277,690
	مجموع التأمين التقليدي Total Coventional	340,004,308	193,407,648	(15,244)	7,676	407	1,941	339,989,471	193,417,265	22,003,453	(353,045)	198,650,644	61,447,492	220,654,097	61,094,447	119,335,374	132,322,818
	Takaful تكافلي																
	شركة المدينة للتأمين Al Madina Insurance Company	(9,982,550)	23,810,385	0	0	0	0	(9,982,550)	23,810,385	(95,558)	0	(19,125,943)	15,052,483	(19,221,501)	15,052,483	9,238,951	8,757,902
	شركة تكافل عمان للتأمين Takaful Oman Insurance Company	19,564,681	12,363,148	0	0	0	0	19,564,681	12,363,148	0	0	8,455,897	2,291,687	8,455,897	2,291,687	11,108,784	10,071,461
	مجموع التأمين التكافلي Total Takaful	9,582,131	36,173,533	0	0	0	0	9,582,131	36,173,533	(95,558)	0	(10,670,046)	17,344,170	(10,765,604)	17,344,170	20,347,735	18,829,363
مجموع الشركات الوطنية Total National Companies	349,586,439	229,581,181	(15,244)	7,676	407	1,941	349,571,602	229,590,798	21,907,895	(353,045)	187,980,598	78,791,662	209,888,493	78,438,617	139,683,109	151,152,181	
الشركات الأجنبية Foreign Companies	Coventional تقليدي																
	شركة أيه أي جي ميا للتأمين AIG MEA Insurance Company	383,633	(21,912)	(488,592)	(257,031)	0	0	(104,959)	(278,943)	0	(582,974)	(94,565)	456,074	(94,565)	(126,900)	(10,394)	(152,043)
	الشركة الأمريكية للتأمين على الحياة (متلايف) American Life Insurance Company (MetLife)	2,254,165	2,565,724	0	0	0	0	2,254,165	2,565,724	0	0	842,619	870,911	842,619	870,911	1,411,546	1,694,813
	شركة اكسا للتأمين (الخليج) AXA Insurance Company (Gulf)	14,393,351	9,589,343	26,738,562	925,451	0	0	41,131,913	10,514,794	(95,961)	5,287	29,974,152	(216,572)	29,878,191	(211,285)	11,253,722	10,726,079
	شركة سيغنا الشرق الأوسط للتأمين Cigna Middle East Insurance Company	1,718,029	2,366,487	0	0	0	0	1,718,029	2,366,487	0	0	(395,037)	147,839	(395,037)	147,839	2,113,066	2,218,648
	شركة التأمين الإيرانية Iran Insurance Company	978,037	446,800	119,318	(56,014)	0	0	1,097,355	390,786	194	(129)	(18,232)	(356,335)	(18,038)	(356,464)	1,115,393	747,250
	شركة التأمين على الحياة العالمية Life Insurance Corporation International	0	0	0	0	0	0	0	0	0	0	0	0	0	0	0	0
	شركة عمان للتأمين (فرع عمان) Oman Insurance Company	4,926,615	3,954,001	589,901	784,549	79,951	0	5,596,467	4,738,550	0	0	5,140,396	1,488,317	5,140,396	1,488,317	456,071	3,250,233
	شركة أورينت للتأمين Orient Insurance Company	5,228,227	767,309	371,255	29,871	0	0	5,599,482	797,180	550,646	7,595	3,814,920	244,794	4,365,566	252,389	1,233,916	544,791
	شركة التأمين العربية السعودية Saudi Arabian Insurance Company	(485,805)	945,215	(200)	12,417	0	0	(486,005)	957,632	0	0	(997,770)	385,996	(997,770)	385,996	511,765	571,636
	الشركة الهندية الجديدة للتأمين The New India Assurance Company	14,028,698	10,391,165	268,726	77,463	0	0	14,297,424	10,468,628	254,269	(137,647)	963,958	446,182	1,218,227	308,535	13,079,197	10,160,093
مجموع الشركات الأجنبية Total Foreign Companies	43,424,950	31,004,132	27,598,970	1,516,706	79,951	0	71,103,871	32,520,838	709,148	(707,868)	39,230,441	3,467,206	39,939,589	2,759,338	31,164,282	29,761,500	
الإجمالي Grand Total	393,011,389	260,585,313	27,583,726	1,524,382	80,358	1,941	420,675,473	262,111,636	22,617,043	(1,060,913)	227,211,039	82,258,868	249,828,082	81,197,955	170,847,391	180,913,681	

التعويضات التحويلية لعامي ٢٠١٩-٢٠١٨ بالريال العماني (النقل)
Incurred Losses for 2018-2019 In Omani Rial (Marine)

جدول رقم (86) Table No.

الشركة Company	التعويضات المباشرة Direct Claims 1		وارد محلي Inward Local 2		وارد من الخارج Inward Abroad 3		(أ) إجمالي الوارد Total Inward (A) (1 + 2 + 3)		صادر محلي Outward Local 4		صادر للخارج Outward Abroad 5		(ب) إجمالي الصادر Total Outward (B) (4 + 5)		الصافي (أ - ب) Net (A - B)		
	2018	2019	2018	2019	2018	2019	2018	2019	2018	2019	2018	2019	2018	2019	2018	2019	
الشركات الوطنية National Companies	Coventional تقليدي																
	شركة التأمين الأهلية Al Ahlia Insurance Company	1,512,808	(1,018,266)	0	0	0	0	1,512,808	(1,018,266)	938,948	(1,059,378)	583,291	(9,275)	1,522,239	(1,068,653)	(9,431)	50,387
	شركة التأمين العربية فالكون Arabia Falcon Insurance Company	244,026	1,120,465	0	0	0	0	244,026	1,120,465	236	0	247,121	1,092,713	247,357	1,092,713	(3,331)	27,752
	شركة ظفار للتأمين Dhofar Insurance Company	689,287	(32,477)	0	0	0	0	689,287	(32,477)	0	40,862	528,122	13,307	528,122	54,169	161,165	(86,646)
	شركة مسقط للتأمين Muscat Insurance Company	(47,669)	640,729	0	0	0	0	(47,669)	640,729	0	0	(44,330)	598,721	(44,330)	598,721	(3,339)	42,008
	الشركة الوطنية للتأمين على الحياة والعام National Life & General Insurance Company	(8,027)	269	0	0	0	0	(8,027)	269	0	0	(6,734)	250	(6,734)	250	(1,293)	19
	الشركة العمانية القطرية للتأمين Oman Qatar Insurance Company	2,924,728	(201,244)	0	0	0	0	2,924,728	(201,244)	0	0	2,830,471	(162,985)	2,830,471	(162,985)	94,257	(38,259)
	الشركة العمانية المتحدة للتأمين Oman United Insurance Company	838,029	1,549,447	0	0	0	(2,413)	838,029	1,547,034	21,364	19,757	770,736	1,491,314	792,100	1,511,071	45,929	35,963
	شركة الرؤية للتأمين Vision Insurance Company	11,485,391	1,596,791	0	0	0	0	11,485,391	1,596,791	0	0	11,487,603	1,595,008	11,487,603	1,595,008	(2,212)	1,783
	مجموع التأمين التقليدي Total Coventional	17,638,573	3,655,714	0	0	0	(2,413)	17,638,573	3,653,301	960,548	(998,759)	16,396,280	4,619,053	17,356,828	3,620,294	281,745	33,007
	Takaful تكاملي																
	شركة المدينة للتأمين Al Madina Insurance Company	665,077	457,111	0	0	0	0	665,077	457,111	0	0	650,967	327,805	650,967	327,805	14,110	129,306
	شركة تكافل عمان للتأمين Takaful Oman Insurance Company	73,231	55,443	0	0	0	0	73,231	55,443	0	0	69,847	44,816	69,847	44,816	3,384	10,627
	مجموع التأمين التكافلي Total Takaful	738,308	512,554	0	0	0	0	738,308	512,554	0	0	720,814	372,621	720,814	372,621	17,494	139,933
مجموع الشركات الوطنية Total National Companies	18,376,881	4,168,268	0	0	0	(2,413)	18,376,881	4,165,855	960,548	(998,759)	17,117,094	4,991,674	18,077,642	3,992,915	299,239	172,940	
الشركات الأجنبية Foreign Companies	Coventional تقليدي																
	شركة آيه أي جي مي للتأمين AIG MEA Insurance Company	9,204	5,627	0	0	0	0	9,204	5,627	0	0	7,879	4,497	7,879	4,497	1,325	1,130
	الشركة الأمريكية للتأمين على الحياة (متلايف) American Life Insurance Company (MetLife)	0	0	0	0	0	0	0	0	0	0	0	0	0	0	0	0
	شركة اكسا للتأمين (الخليج) AXA Insurance Company (Gulf)	536,038	(1,067,966)	68,038	109,962	0	0	604,076	(958,004)	(107,239)	0	187,548	(1,163,949)	80,309	(1,163,949)	523,767	205,945
	شركة سيغنا الشرق الأوسط للتأمين Cigna Middle East Insurance Company	59,035	8,321	0	0	0	0	59,035	8,321	0	0	54,309	43,661	54,309	43,661	4,726	(35,340)
	شركة التأمين الإيرانية Iran Insurance Company	0	(2,250)	0	0	0	0	0	(2,250)	0	0	0	0	0	0	0	(2,250)
	شركة التأمين على الحياة العالمية Life Insurance Corporation International	0	0	0	0	0	0	0	0	0	0	0	0	0	0	0	0
	شركة عمان للتأمين (فرع عمان) Oman Insurance Company	2,701,611	80,197	422,428	211,654	79,951	0	3,203,990	291,851	0	0	3,081,723	398,946	3,081,723	398,946	122,267	(107,095)
	شركة أورينت للتأمين Orient Insurance Company	(38,049)	(16,857)	0	0	0	0	(38,049)	(16,857)	0	0	(11,286)	(27,081)	(11,286)	(27,081)	(26,763)	10,224
	شركة التأمين العربية السعودية Saudi Arabian Insurance Company	(36)	29,421	0	0	0	0	(36)	29,421	0	0	33	23,309	33	23,309	(69)	6,112
	الشركة الهندية الجديدة للتأمين The New India Assurance Company	219,592	(26,587)	0	0	0	0	219,592	(26,587)	17,409	(1,166)	0	15,145	17,409	13,979	202,183	(40,566)
	مجموع الشركات الأجنبية Total Foreign Companies	3,487,395	(990,094)	490,466	321,616	79,951	0	4,057,812	(668,478)	(89,830)	(1,166)	3,320,206	(705,472)	3,230,376	(706,638)	827,436	38,160
الإجمالي Grand Total	21,864,276	3,178,174	490,466	321,616	79,951	(2,413)	22,434,693	3,497,377	870,718	(999,925)	20,437,300	4,286,202	21,308,018	3,286,277	1,126,675	211,100	

التعويضات التحصيلية لعامي ٢٠١٩-٢٠١٨ بالريال العماني (الممتلكات)
Incurred Losses for 2018-2019 In Omani Rial (Property)

جدول رقم (87) Table No.

الشركة Company	التعويضات المباشرة Direct Claims 1		وارد محلي Inward Local 2		وارد من الخارج Inward Abroad 3		إجمالي الوارد Total Inward (A) (1 + 2 + 3)		صادر محلي Outward Local 4		صادر للخارج Outward Abroad 5		(ب) إجمالي الصادر Total Outward (B) (4 + 5)		(أ - ب) الصافي Net (A - B)		
	2018	2019	2018	2019	2018	2019	2018	2019	2018	2019	2018	2019	2018	2019	2018	2019	
الشركات الوطنية National Companies	Coventional تقليدي																
	شركة التأمين الأهلية Al Ahlia Insurance Company	6,434,437	5,102,209	0	0	0	0	6,434,437	5,102,209	551,264	(303,529)	5,738,348	3,831,500	6,289,612	3,527,971	144,825	1,574,238
	شركة التأمين العربية فالكون Arabia Falcon Insurance Company	1,159,828	670,003	0	0	382	5,643	1,160,210	675,646	51,154	(18,961)	1,024,456	633,959	1,075,610	614,998	84,600	60,648
	شركة ظفار للتأمين Dhofar Insurance Company	86,720,561	(13,963,792)	0	0	0	0	86,720,561	(13,963,792)	18,445,532	181,106	67,176,804	(14,323,287)	85,622,336	(14,142,181)	1,098,225	178,389
	شركة مسقط للتأمين Muscat Insurance Company	290,231	75,416	0	0	0	0	290,231	75,416	6,631	3,778	276,582	70,344	283,213	74,122	7,018	1,294
	الشركة الوطنية للتأمين على الحياة والعام National Life & General Insurance Company	95,157	55,410	0	0	0	0	95,157	55,410	0	12,699	73,215	39,424	73,215	52,123	21,942	3,287
	الشركة العمانية القطرية للتأمين Oman Qatar Insurance Company	15,102,167	4,839,152	0	0	0	0	15,102,167	4,839,152	(3,457)	0	14,763,639	5,210,329	14,760,182	5,210,329	341,985	(371,177)
	الشركة العمانية المتحدة للتأمين Oman United Insurance Company	2,471,248	2,201,789	0	0	0	(438)	2,471,248	2,201,351	761,239	(185,588)	1,568,752	2,365,767	2,329,991	2,180,179	141,257	21,172
	شركة الرؤية للتأمين Vision Insurance Company	(30,292)	3,153,877	0	0	0	0	(30,292)	3,153,877	(14,805)	0	28,013	3,092,356	13,208	3,092,356	(43,500)	61,521
	مجموع التأمين التقليدي Total Coventional	112,243,337	2,134,064	0	0	382	5,205	112,243,719	2,139,269	19,797,558	(310,495)	90,649,809	920,392	110,447,367	609,897	1,796,352	1,529,372
	Takaful تكايفي																
	شركة المدينة للتأمين Al Madina Insurance Company	(23,960,005)	454,368	0	0	0	0	(23,960,005)	454,368	(82,301)	0	(24,111,646)	359,629	(24,193,947)	359,629	233,942	94,739
	شركة تكافل عمان للتأمين Takaful Oman Insurance Company	4,286,864	(528,254)	0	0	0	0	4,286,864	(528,254)	0	0	4,162,810	(556,451)	4,162,810	(556,451)	124,054	28,197
	مجموع التأمين التكايفي Total Takaful	(19,673,141)	(73,886)	0	0	0	0	(19,673,141)	(73,886)	(82,301)	0	(19,948,836)	(196,822)	(20,031,137)	(196,822)	357,996	122,936
مجموع الشركات الوطنية Total National Companies	92,570,196	2,060,178	0	0	382	5,205	92,570,578	2,065,383	19,715,257	(310,495)	70,700,973	723,570	90,416,230	413,075	2,154,348	1,652,308	
الشركات الأجنبية Foreign Companies	Coventional تقليدي																
	شركة آيه جي مي للتأمين AIG MEA Insurance Company	(298,961)	2,641	(479,414)	(231,732)	0	0	(778,375)	(229,091)	0	(582,974)	(678,556)	451,978	(678,556)	(130,996)	(99,819)	(98,095)
	الشركة الأمريكية للتأمين على الحياة (متلايف) American Life Insurance Company (MetLife)	0	0	0	0	0	0	0	0	0	0	0	0	0	0	0	0
	شركة اكسا للتأمين (الخليج) AXA Insurance Company (Gulf)	2,849,872	2,900,588	26,670,524	815,489	0	0	29,520,396	3,716,077	(2,972)	8,840	27,743,922	1,888,607	27,740,950	1,897,447	1,779,446	1,818,630
	شركة سيغنا الشرق الأوسط للتأمين Cigna Middle East Insurance Company	(400,565)	(37,163)	0	0	0	0	(400,565)	(37,163)	0	0	(364,673)	(36,163)	(364,673)	(36,163)	(35,892)	(1,000)
	شركة التأمين الإيرانية Iran Insurance Company	115,859	4,483	109,023	(57,646)	0	0	224,882	(53,163)	53	(53)	(18,232)	(356,335)	(18,179)	(356,388)	243,061	303,225
	شركة التأمين على الحياة العالمية Life Insurance Corporation International	0	0	0	0	0	0	0	0	0	0	0	0	0	0	0	0
	شركة عمان للتأمين (فرع عمان) Oman Insurance Company	202,605	362,100	113,935	191,770	0	0	316,540	553,870	0	0	306,330	348,988	306,330	348,988	10,210	204,882
	شركة أورينت للتأمين Orient Insurance Company	2,944,098	(730,351)	500	(500)	0	0	2,944,598	(730,851)	12,827	(7,754)	2,679,034	(671,097)	2,691,861	(678,851)	252,737	(52,000)
	شركة التأمين العربية السعودية Saudi Arabian Insurance Company	65,551	(16,830)	0	12,417	0	0	65,551	(4,413)	0	0	46,454	(3,814)	46,454	(3,814)	19,097	(599)
	الشركة الهندية الجديدة للتأمين The New India Assurance Company	1,192,806	508,491	258,470	92,828	0	0	1,451,276	601,319	165,724	(185,100)	461,379	(49,531)	627,103	(234,631)	824,173	835,950
مجموع الشركات الأجنبية Total Foreign Companies	6,671,265	2,993,959	26,673,038	822,626	0	0	33,344,303	3,816,585	175,632	(767,041)	30,175,658	1,572,633	30,351,290	805,592	2,993,013	3,010,993	
الإجمالي Grand Total	99,241,461	5,054,137	26,673,038	822,626	382	5,205	125,914,881	5,881,968	19,890,889	(1,077,536)	100,876,631	2,296,203	120,767,520	1,218,667	5,147,361	4,663,301	

التعويضات التحويلية لعامي ٢٠١٩-٢٠١٨ بالريال العماني (المركبات الشامل)
Incurred Losses for 2018-2019 In Omani Rial (Motor Comprehensive)

جدول رقم (88) Table No.

الشركة Company	التعويضات المباشرة Direct Claims 1		وارد محلي Inward Local 2		وارد من الخارج Inward Abroad 3		(أ) إجمالي الوارد Total Inward (A) (1 + 2 + 3)		صادر محلي Outward Local 4		صادر للخارج Outward Abroad 5		(ب) إجمالي الصادر Total Outward (B) (4 + 5)		الصافي (أ - ب) Net (A - B)		
	2018	2019	2018	2019	2018	2019	2018	2019	2018	2019	2018	2019	2018	2019	2018	2019	
الشركات الوطنية National Companies	Coventional																
	تقليدي																
	شركة التأمين الأهلية Al Ahlia Insurance Company	5,858,054	6,506,322	0	0	0	0	5,858,054	6,506,322	0	0	66,565	6,790	66,565	6,790	5,791,489	6,499,532
	شركة التأمين العربية فالكون Arabia Falcon Insurance Company	5,083,755	1,278,090	0	0	0	0	5,083,755	1,278,090	0	0	2,472,841	810,750	2,472,841	810,750	2,610,914	467,340
	شركة ظفار للتأمين Dhofar Insurance Company	14,810,319	3,923,354	0	0	0	0	14,810,319	3,923,354	0	0	2,286,466	346,040	2,286,466	346,040	12,523,853	3,577,314
	شركة مسقط للتأمين Muscat Insurance Company	5,391,957	5,075,911	0	0	0	0	5,391,957	5,075,911	0	0	2,428,656	1,798,847	2,428,656	1,798,847	2,963,301	3,277,064
	الشركة الوطنية للتأمين على الحياة والعام National Life & General Insurance Company	4,458,883	4,079,504	0	0	0	0	4,458,883	4,079,504	(15,244)	(1,655)	104,763	24,176	89,519	22,521	4,369,364	4,056,983
	الشركة العمانية القطرية للتأمين Oman Qatar Insurance Company	1,131,109	860,970	0	0	0	0	1,131,109	860,970	0	0	(96,711)	60,416	(96,711)	60,416	1,227,820	800,554
	الشركة العمانية المتحدة للتأمين Oman United Insurance Company	5,075,271	1,630,846	0	0	0	0	5,075,271	1,630,846	0	0	623,434	492,522	623,434	492,522	4,451,837	1,138,324
	شركة الرؤية للتأمين Vision Insurance Company	3,477,635	3,538,589	0	0	0	0	3,477,635	3,538,589	0	0	416,632	545,407	416,632	545,407	3,061,003	2,993,182
	مجموع التأمين التقليدي Total Coventional	45,286,983	26,893,586	0	0	0	0	45,286,983	26,893,586	(15,244)	(1,655)	8,302,646	4,084,948	8,287,402	4,083,293	36,999,581	22,810,293
	Takaful																
	تكافلي																
	شركة المدينة للتأمين Al Madina Insurance Company	3,535,361	3,438,644	0	0	0	0	3,535,361	3,438,644	0	0	19,676	95,813	19,676	95,813	3,515,685	3,342,831
شركة تكافل عمان للتأمين Takaful Oman Insurance Company	8,016,115	5,541,238	0	0	0	0	8,016,115	5,541,238	0	0	520,566	395,610	520,566	395,610	7,495,549	5,145,628	
مجموع التأمين التكافلي Total Takaful	11,551,476	8,979,882	0	0	0	0	11,551,476	8,979,882	0	0	540,242	491,423	540,242	491,423	11,011,234	8,488,459	
مجموع الشركات الوطنية Total National Companies	56,838,459	35,873,468	0	0	0	0	56,838,459	35,873,468	(15,244)	(1,655)	8,842,888	4,576,371	8,827,644	4,574,716	48,010,815	31,298,752	
الشركات الأجنبية Foreign Companies	Coventional																
	تقليدي																
	شركة آيه أي جي مي للتأمين AIG MEA Insurance Company	(283,070)	271,888	0	0	0	0	(283,070)	271,888	0	0	414,862	168,261	414,862	168,261	(697,932)	103,627
	الشركة الأمريكية للتأمين على الحياة (متلايف) American Life Insurance Company (MeLife)	0	0	0	0	0	0	0	0	0	0	0	0	0	0	0	0
	شركة اكسا للتأمين (الخليج) AXA Insurance Company (Gulf)	5,157,944	4,760,013	0	0	0	0	5,157,944	4,760,013	0	0	0	270	0	270	5,157,944	4,759,743
	شركة سيغنا الشرق الأوسط للتأمين Cigna Middle East Insurance Company	(92,449)	(77,615)	0	0	0	0	(92,449)	(77,615)	0	0	(40,523)	2,660	(40,523)	2,660	(51,926)	(80,275)
	شركة التأمين الإيرانية Iran Insurance Company	305,462	183,609	0	0	0	0	305,462	183,609	50	(50)	0	0	50	(50)	305,412	183,659
	شركة التأمين على الحياة العالمية Life Insurance Corporation International	0	0	0	0	0	0	0	0	0	0	0	0	0	0	0	0
	شركة عمان للتأمين (فرع عمان) Oman Insurance Company	23,274	(179,552)	0	0	0	0	23,274	(179,552)	0	0	(4,517)	(242,125)	(4,517)	(242,125)	27,791	62,573
	شركة أورينت للتأمين Orient Insurance Company	343,199	415,942	0	0	0	0	343,199	415,942	0	0	132,631	210,147	132,631	210,147	210,568	205,795
	شركة التأمين العربية السعودية Saudi Arabian Insurance Company	146,753	134,624	0	0	0	0	146,753	134,624	0	0	33,378	2,551	33,378	2,551	113,375	132,073
	الشركة الهندية الجديدة للتأمين The New India Assurance Company	3,158,094	2,560,618	0	0	0	0	3,158,094	2,560,618	0	0	30,016	(136,442)	30,016	(136,442)	3,128,078	2,697,060
مجموع الشركات الأجنبية Total Foreign Companies	8,759,207	8,069,527	0	0	0	0	8,759,207	8,069,527	50	(50)	565,847	5,322	565,897	5,272	8,193,310	8,064,255	
الإجمالي Grand Total	65,597,666	43,942,995	0	0	0	0	65,597,666	43,942,995	(15,194)	(1,705)	9,408,735	4,581,693	9,393,541	4,579,988	56,204,125	39,363,007	

التعويضات التحيلية لعامي ٢٠١٩-٢٠١٨ بالريال العماني (المركبات الطرف الثالث)
Incurred Losses for 2018-2019 In Omani Rial (Motor Third Party)

جدول رقم (89) Table No.

الشركة Company	التعويضات المباشرة Direct Claims 1		وارد محلي Inward Local 2		وارد من الخارج Inward Abroad 3		(أ) إجمالي الوارد Total Inward (A) (1 + 2 + 3)		صادر محلي Outward Local 4		صادر للخارج Outward Abroad 5		(ب) إجمالي الصادر Total Outward (B) (4 + 5)		الصافي (أ - ب) Net (A - B)		
	2018	2019	2018	2019	2018	2019	2018	2019	2018	2019	2018	2019	2018	2019	2018	2019	
الشركات الوطنية National Companies	تقليدي																
	Coventional																
	شركة التأمين الأهلية Al Ahlia Insurance Company	4,818,350	3,052,123	0	0	0	0	4,818,350	3,052,123	0	0	0	0	0	0	4,818,350	3,052,123
	شركة التأمين العربية فالكون Arabia Falcon Insurance Company	363,530	2,614,361	0	0	0	0	363,530	2,614,361	0	0	179,897	885,324	179,897	885,324	183,633	1,729,037
	شركة ظفار للتأمين Dhofar Insurance Company	0	9,201,074	0	0	0	0	0	9,201,074	0	0	0	603,454	0	603,454	0	8,597,620
	شركة مسقط للتأمين Muscat Insurance Company	4,220,211	4,341,706	0	0	0	0	4,220,211	4,341,706	0	0	2,349,019	1,848,681	2,349,019	1,848,681	1,871,192	2,493,025
	الشركة الوطنية للتأمين على الحياة والعام National Life & General Insurance Company	3,464,780	4,931,013	0	0	0	0	3,464,780	4,931,013	(2,860)	2,681	125,819	148,422	122,959	151,103	3,341,821	4,779,910
	الشركة العمانية القطرية للتأمين Oman Qatar Insurance Company	3,339,597	4,898,584	0	0	0	0	3,339,597	4,898,584	0	0	40,062	527,498	40,062	527,498	3,299,535	4,371,086
	الشركة العمانية المتحدة للتأمين Oman United Insurance Company	7,926,353	7,585,458	0	0	0	0	7,926,353	7,585,458	0	0	794,661	503,139	794,661	503,139	7,131,692	7,082,319
	شركة الرؤية للتأمين Vision Insurance Company	3,030,706	3,108,067	0	0	0	0	3,030,706	3,108,067	0	0	358,469	489,004	358,469	489,004	2,672,237	2,619,063
	مجموع التأمين التقليدي Total Coventional	27,163,527	39,732,386	0	0	0	0	27,163,527	39,732,386	(2,860)	2,681	3,847,927	5,005,522	3,845,067	5,008,203	23,318,460	34,724,183
	تكافلي																
	Takaful																
	شركة المدينة للتأمين Al Madina Insurance Company	883,840	432,103	0	0	0	0	883,840	432,103	0	0	4,919	15,299	4,919	15,299	878,921	416,804
شركة تكافل عمان للتأمين Takaful Oman Insurance Company	1,589,090	2,983,745	0	0	0	0	1,589,090	2,983,745	0	0	(70,273)	213,021	(70,273)	213,021	1,659,363	2,770,724	
مجموع التأمين التكافلي Total Takaful	2,472,930	3,415,848	0	0	0	0	2,472,930	3,415,848	0	0	(65,354)	228,320	(65,354)	228,320	2,538,284	3,187,528	
مجموع الشركات الوطنية Total National Companies	29,636,457	43,148,234	0	0	0	0	29,636,457	43,148,234	(2,860)	2,681	3,782,573	5,233,842	3,779,713	5,236,523	25,856,744	37,911,711	
الشركات الأجنبية Foreign Companies	تقليدي																
	Coventional																
	شركة إيه أي جي مي للتأمين AIG MEA Insurance Company	501,651	(234,911)	0	0	0	0	501,651	(234,911)	0	0	(102,089)	(134,982)	(102,089)	(134,982)	603,740	(99,929)
	الشركة الأمريكية للتأمين على الحياة (متلايف) American Life Insurance Company (MetLife)	0	0	0	0	0	0	0	0	0	0	0	0	0	0	0	0
	شركة اكسا للتأمين (الخليج) AXA Insurance Company (Gulf)	56,682	882,331	0	0	0	0	56,682	882,331	0	0	0	0	0	0	56,682	882,331
	شركة سيغنا الشرق الأوسط للتأمين Cigna Middle East Insurance Company	0	0	0	0	0	0	0	0	0	0	0	0	0	0	0	0
	شركة التأمين الإيرانية Iran Insurance Company	565,021	264,533	0	0	0	0	565,021	264,533	91	(26)	0	0	91	(26)	564,930	264,559
	شركة التأمين على الحياة العالمية Life Insurance Corporation International	0	0	0	0	0	0	0	0	0	0	0	0	0	0	0	0
	شركة عمان للتأمين (فرع عمان) Oman Insurance Company	0	147,672	0	0	0	0	0	147,672	0	0	0	99,415	0	99,415	0	48,257
	شركة أورينت للتأمين Orient Insurance Company	(851)	0	0	0	0	0	(851)	0	0	0	0	0	0	0	(851)	0
	شركة التأمين العربية السعودية Saudi Arabian Insurance Company	74,127	36,600	0	0	0	0	74,127	36,600	0	0	19,804	4,142	19,804	4,142	54,323	32,458
	الشركة الهندية الجديدة للتأمين The New India Assurance Company	4,009,563	4,692,018	0	0	0	0	4,009,563	4,692,018	0	0	225,772	453,475	225,772	453,475	3,783,791	4,238,543
مجموع الشركات الأجنبية Total Foreign Companies	5,206,193	5,788,243	0	0	0	0	5,206,193	5,788,243	91	(26)	143,487	422,050	143,578	422,024	5,062,615	5,366,219	
الإجمالي Grand Total	34,842,650	48,936,477	0	0	0	0	34,842,650	48,936,477	(2,769)	2,655	3,926,060	5,655,892	3,923,291	5,658,547	30,919,359	43,277,930	

التعويضات التحويلية لعامي ٢٠١٩-٢٠١٨ بالريال العماني (المسؤولية)
Incurred Losses for 2018-2019 In Omani Rial (Liability)

جدول رقم (90) Table No.

الشركة Company	التعويضات المباشرة Direct Claims 1		وارد محلي Inward Local 2		وارد من الخارج Inward Abroad 3		إجمالي الوارد Total Inward (A) (1 + 2 + 3)		صادر محلي Outward Local 4		صادر للخارج Outward Abroad 5		إجمالي الصادر Total Outward (B) (4 + 5)		الصافي (أ - ب) Net (A - B)		
	2018	2019	2018	2019	2018	2019	2018	2019	2018	2019	2018	2019	2018	2019	2018	2019	
الشركات الوطنية National Companies	Coventional تقليدي																
	شركة التأمين الأهلية Al Ahlia Insurance Company	124,422	(12,850)	0	0	0	0	124,422	(12,850)	28,287	(7,917)	0	3,975	28,287	(3,942)	96,135	(8,908)
	شركة التأمين العربية فالكون Arabia Falcon Insurance Company	1,132,595	1,626,290	0	0	0	0	1,132,595	1,626,290	0	0	1,045,341	1,620,620	1,045,341	1,620,620	87,254	5,670
	شركة ظفار للتأمين Dhofar Insurance Company	17,082	(423,714)	0	0	0	0	17,082	(423,714)	4	0	(148,240)	(403,596)	(148,236)	(403,596)	165,318	(20,118)
	شركة مسقط للتأمين Muscat Insurance Company	(80,348)	(970,925)	(15,285)	0	0	0	(95,633)	(970,925)	(3,550)	0	(112,164)	(986,665)	(115,714)	(986,665)	20,081	15,740
	الشركة الوطنية للتأمين على الحياة والعام National Life & General Insurance Company	1,000,149	441,184	0	0	0	0	1,000,149	441,184	0	0	(9,883)	496	(9,883)	496	1,010,032	440,688
	الشركة العمانية القطرية للتأمين Oman Qatar Insurance Company	722,978	307,958	0	0	0	0	722,978	307,958	0	0	471,978	549,096	471,978	549,096	251,000	(241,138)
	الشركة العمالية المتحدة للتأمين Oman United Insurance Company	104,520	150,527	0	0	0	0	104,520	150,527	4,329	0	21,300	66,892	25,629	66,892	78,891	83,635
	شركة الرؤية للتأمين Vision Insurance Company	187,758	715,656	0	0	0	0	187,758	715,656	0	0	97,804	646,208	97,804	646,208	89,954	69,448
	مجموع التأمين التقليدي Total Coventional	3,209,156	1,834,126	(15,285)	0	0	0	3,193,871	1,834,126	29,070	(7,917)	1,366,136	1,497,026	1,395,206	1,489,109	1,798,665	345,017
	Takaful تكافلي																
	شركة المدينة للتأمين Al Madina Insurance Company	464,271	(662)	0	0	0	0	464,271	(662)	0	0	282,643	(81,099)	282,643	(81,099)	181,628	80,437
	شركة تكافل عمان للتأمين Takaful Oman Insurance Company	481,310	251,748	0	0	0	0	481,310	251,748	0	0	0	0	0	0	481,310	251,748
	مجموع التأمين التكافلي Total Takaful	945,581	251,086	0	0	0	0	945,581	251,086	0	0	282,643	(81,099)	282,643	(81,099)	662,938	332,185
مجموع الشركات الوطنية Total National Companies	4,154,737	2,085,212	(15,285)	0	0	0	4,139,452	2,085,212	29,070	(7,917)	1,648,779	1,415,927	1,677,849	1,408,010	2,461,603	677,202	
الشركات الأجنبية Foreign Companies	Coventional تقليدي																
	شركة أيه جي مي للتأمين AIG MEA Insurance Company	304,697	(20,795)	(6,059)	0	0	0	298,638	(20,795)	0	0	205,894	(16,879)	205,894	(16,879)	92,744	(3,916)
	الشركة الأمريكية للتأمين على الحياة (متلايف) American Life Insurance Company (MetLife)	0	0	0	0	0	0	0	0	0	0	0	0	0	0	0	0
	شركة اكسا للتأمين (الخليج) AXA Insurance Company (Gulf)	14,663	67,100	0	0	0	0	14,663	67,100	0	0	0	0	0	0	14,663	67,100
	شركة سيغنا الشرق الأوسط للتأمين Cigna Middle East Insurance Company	161,036	(11,998)	0	0	0	0	161,036	(11,998)	0	0	155,100	(30,850)	155,100	(30,850)	5,936	18,852
	شركة التأمين الإيرانية Iran Insurance Company	1,011	(6)	0	0	0	0	1,011	(6)	0	0	0	0	0	0	1,011	(6)
	شركة التأمين على الحياة العالمية Life Insurance Corporation International	0	0	0	0	0	0	0	0	0	0	0	0	0	0	0	0
	شركة عمان للتأمين (فرع عمان) Oman Insurance Company	8,560	30,641	500	0	0	0	9,060	30,641	0	0	3,681	(6,393)	3,681	(6,393)	5,379	37,034
	شركة أوبنت للتأمين Orient Insurance Company	39,835	59,166	0	0	0	0	39,835	59,166	0	0	28,700	93,256	28,700	93,256	11,135	(34,090)
	شركة التأمين العربية السعودية Saudi Arabian Insurance Company	44,696	93,000	0	0	0	0	44,696	93,000	0	0	0	22,485	0	22,485	44,696	70,515
	الشركة الهندية الجديدة للتأمين The New India Assurance Company	224,443	304,835	0	0	0	0	224,443	304,835	0	0	(12,750)	0	(12,750)	0	237,193	304,835
	مجموع الشركات الأجنبية Total Foreign Companies	798,941	521,943	(5,559)	0	0	0	793,382	521,943	0	0	380,625	61,619	380,625	61,619	412,757	460,324
الإجمالي Grand Total	4,953,678	2,607,155	(20,844)	0	0	0	4,932,834	2,607,155	29,070	(7,917)	2,029,404	1,477,546	2,058,474	1,469,629	2,874,360	1,137,526	

التعويضات التحويلية لعامي ٢٠١٩-٢٠١٨ بالريال العماني (الهندسي)
Incurred Losses for 2018-2019 In Omani Rial (Engineering)

جدول رقم (٩١) Table No.

الشركة Company	التعويضات المباشرة Direct Claims 1		وارد محلي Inward Local 2		وارد من الخارج Inward Abroad 3		إجمالي الوارد (أ) Total Inward (A) (1 + 2 + 3)		صادر محلي Outward Local 4		صادر للخارج Outward Abroad 5		إجمالي الصادر (ب) Total Outward (B) (4 + 5)		الصافي (أ - ب) Net (A - B)		
	2018	2019	2018	2019	2018	2019	2018	2019	2018	2019	2018	2019	2018	2019	2018	2019	
الشركات الوطنية National Companies	Coventional تقليدي																
	شركة التأمين الأهلية Al Ahlia Insurance Company	535,173	699,574	0	0	0	0	535,173	699,574	(595,416)	518,661	587,458	38,340	(7,958)	557,001	543,131	142,573
	شركة التأمين العربية فالكون Arabia Falcon Insurance Company	8,434,964	(9,842,310)	0	7,676	0	554	8,434,964	(9,834,080)	47,280	(4,000)	8,267,657	(9,822,101)	8,314,937	(9,826,101)	120,027	(7,979)
	شركة ظفار للتأمين Dhofar Insurance Company	0	2,709,892	0	0	0	0	2,709,892	0	203	0	2,724,448	0	2,724,651	0	(14,759)	
	شركة مسقط للتأمين Muscat Insurance Company	2,234,277	(299,667)	0	0	0	0	2,234,277	(299,667)	(3,596)	131	2,164,235	(271,724)	2,160,639	(271,593)	73,638	(28,074)
	الشركة الوطنية للتأمين على الحياة والعام National Life & General Insurance Company	147,995	714,715	0	0	0	0	147,995	714,715	0	49,176	121,976	617,233	121,976	666,409	26,019	48,306
	الشركة العمانية القطرية للتأمين Oman Qatar Insurance Company	(79,350)	4,178,099	0	0	0	0	(79,350)	4,178,099	0	0	(93,336)	4,188,465	(93,336)	4,188,465	13,986	(10,366)
	الشركة العمانية المتحدة للتأمين Oman United Insurance Company	5,430,804	2,033,554	0	0	0	(1,205)	5,430,804	2,032,349	(2,507)	485	5,395,159	1,979,725	5,392,652	1,980,210	38,152	52,139
	شركة الرؤية للتأمين Vision Insurance Company	10,767,265	6,650,202	0	0	0	0	10,767,265	6,650,202	(40,450)	0	10,770,786	6,574,840	10,730,336	6,574,840	36,929	75,362
	مجموع التأمين التقليدي Total Coventional	27,471,128	6,844,059	0	7,676	0	(651)	27,471,128	6,851,084	(594,689)	564,656	27,213,935	6,029,226	26,619,246	6,593,882	851,882	257,202
	Takaful تكايفي																
	شركة المدينة للتأمين Al Madina Insurance Company	1,274,673	5,122,211	0	0	0	0	1,274,673	5,122,211	(13,257)	0	1,136,236	4,850,450	1,122,979	4,850,450	151,694	271,761
	شركة تكافل عمان للتأمين Takaful Oman Insurance Company	1,893,659	(663,764)	0	0	0	0	1,893,659	(663,764)	0	0	1,782,637	(677,125)	1,782,637	(677,125)	111,022	13,361
	مجموع التأمين التكايفي Total Takaful	3,168,332	4,458,447	0	0	0	0	3,168,332	4,458,447	(13,257)	0	2,918,873	4,173,325	2,905,616	4,173,325	262,716	285,122
مجموع الشركات الوطنية Total National Companies	30,639,460	11,302,506	0	7,676	0	(651)	30,639,460	11,309,531	(607,946)	564,656	30,132,808	10,202,551	29,524,862	10,767,207	1,114,598	542,324	
الشركات الأجنبية Foreign Companies	Coventional تقليدي																
	شركة آيه جي مي للتأمين AIG MEA Insurance Company	0	0	0	0	0	0	0	0	0	0	0	0	0	0	0	0
	الشركة الأمريكية للتأمين على الحياة (متلايف) American Life Insurance Company (MetLife)	0	0	0	0	0	0	0	0	0	0	0	0	0	0	0	0
	شركة اكسا للتأمين (الخليج) AXA Insurance Company (Gulf)	2,512,555	(807,442)	0	0	0	0	2,512,555	(807,442)	14,250	(3,603)	2,028,343	(949,552)	2,042,593	(953,155)	469,962	145,713
	شركة سيغنا الشرق الأوسط للتأمين Cigna Middle East Insurance Company	(42,481)	(986)	0	0	0	0	(42,481)	(986)	0	0	(30,602)	(10,015)	(30,602)	(10,015)	(11,879)	9,029
	شركة التأمين الإيرانية Iran Insurance Company	(9,297)	(1,642)	10,295	1,632	0	0	998	(10)	0	0	0	0	0	998	(10)	
	شركة التأمين على الحياة العالمية Life Insurance Corporation International	0	0	0	0	0	0	0	0	0	0	0	0	0	0	0	0
	شركة عمان للتأمين (فرع عمان) Oman Insurance Company	952,448	709,180	53,038	384,880	0	0	1,005,486	1,094,060	0	0	942,658	1,041,151	942,658	1,041,151	62,828	52,909
	شركة أورينت للتأمين Orient Insurance Company	(347,478)	143,109	16,770	200	0	0	(330,708)	143,309	15	0	(297,487)	117,887	(297,472)	117,887	(33,236)	25,422
	شركة التأمين العربية السعودية Saudi Arabian Insurance Company	14,921	(35,663)	(200)	0	0	0	14,721	(35,663)	0	0	10,525	(26,931)	10,525	(26,931)	4,196	(8,732)
	الشركة الهندية الجديدة للتأمين The New India Assurance Company	1,347,164	882,984	10,256	(15,365)	0	0	1,357,420	867,619	71,136	48,619	258,064	163,548	329,200	212,167	1,028,220	655,452
مجموع الشركات الأجنبية Total Foreign Companies	4,427,832	889,540	90,159	371,347	0	0	4,517,991	1,260,887	85,401	45,016	2,911,501	336,088	2,996,902	381,104	1,521,089	879,783	
الإجمالي Grand Total	35,067,292	12,192,046	90,159	379,023	0	(651)	35,157,451	12,570,418	(522,545)	609,672	33,044,309	10,538,639	32,521,764	11,148,311	2,635,687	1,422,107	

التعويضات التحميلية لعامي ٢٠١٩-٢٠١٨ بالريال العماني (الصحي)
Incurred Losses for 2018-2019 In Omani Rial (Health)

جدول رقم (92) Table No.

الشركة Company	التعويضات المباشرة Direct Claims 1		وارد محلي Inward Local 2		وارد من الخارج Inward Abroad 3		إجمالي الوارد (أ) Total Inward (A) (1 + 2 + 3)		صادر محلي Outward Local 4		صادر للخارج Outward Abroad 5		إجمالي الصادر (ب) Total Outward (B) (4 + 5)		الصافي (أ - ب) Net (A - B)		
	2018	2019	2018	2019	2018	2019	2018	2019	2018	2019	2018	2019	2018	2019	2018	2019	
الشركات الوطنية National Companies	Coventional																
	تقليدي																
	شركة التأمين الأهلية Al Ahlia Insurance Company	0	0	0	0	0	0	0	0	0	0	0	0	0	0	0	0
	شركة التأمين العربية فالكون Arabia Falcon Insurance Company	1,730,368	1,387,610	0	0	0	0	1,730,368	1,387,610	0	0	867,588	879,586	867,588	879,586	862,780	508,024
	شركة ظفار للتأمين Dhofar Insurance Company	0	1,278,780	0	0	0	0	0	1,278,780	0	414,256	0	402,194	0	816,450	0	462,330
	شركة مسقط للتأمين Muscat Insurance Company	820,312	1,638,959	0	0	0	0	820,312	1,638,959	0	0	88,662	489,095	88,662	489,095	731,650	1,149,864
	الشركة الوطنية للتأمين على الحياة والعام National Life & General Insurance Company	88,404,542	97,200,583	0	0	0	0	88,404,542	97,200,583	0	0	39,492,861	29,863,327	39,492,861	29,863,327	48,911,681	67,337,256
	الشركة العمانية القطرية للتأمين Oman Qatar Insurance Company	6,249,079	2,837,318	0	0	0	0	6,249,079	2,837,318	0	0	6,249,079	2,687,703	6,249,079	2,687,703	0	149,615
	الشركة العمانية المتحدة للتأمين Oman United Insurance Company	4,202,682	4,977,520	0	0	0	0	4,202,682	4,977,520	0	0	2,543,431	3,440,319	2,543,431	3,440,319	1,659,251	1,537,201
	شركة الرؤية للتأمين Vision Insurance Company	741,830	828,168	0	0	0	0	741,830	828,168	0	0	448,131	398,172	448,131	398,172	293,699	429,996
	مجموع التأمين التقليدي Total Coventional	102,148,813	110,148,938	0	0	0	0	102,148,813	110,148,938	0	414,256	49,689,752	38,160,396	49,689,752	38,574,652	52,459,061	71,574,286
	Takaful																
	تكافلي																
	شركة المدينة للتأمين Al Madina Insurance Company	5,401,204	5,711,338	0	0	0	0	5,401,204	5,711,338	0	0	1,150,132	1,304,310	1,150,132	1,304,310	4,251,072	4,407,028
شركة تكافل عمان للتأمين Takaful Oman Insurance Company	2,765,697	4,714,272	0	0	0	0	2,765,697	4,714,272	0	0	1,586,425	2,864,532	1,586,425	2,864,532	1,179,272	1,849,740	
مجموع التأمين التكافلي Total Takaful	8,166,901	10,425,610	0	0	0	0	8,166,901	10,425,610	0	0	2,736,557	4,168,842	2,736,557	4,168,842	5,430,344	6,256,768	
مجموع الشركات الوطنية Total National Companies	110,315,714	120,574,548	0	0	0	0	110,315,714	120,574,548	0	414,256	52,426,309	42,329,238	52,426,309	42,743,494	57,889,405	77,831,054	
الشركات الأجنبية Foreign Companies	Coventional																
	تقليدي																
	شركة آيه أي جي ميا للتأمين AIG MEA Insurance Company	0	0	0	0	0	0	0	0	0	0	0	0	0	0	0	0
	الشركة الأمريكية للتأمين على الحياة (متلايف) American Life Insurance Company (MetLife)	2,134,862	2,350,903	0	0	0	0	2,134,862	2,350,903	0	0	829,959	870,436	829,959	870,436	1,304,903	1,480,467
	شركة اكسا للتأمين (الخليج) AXA Insurance Company (Gulf)	3,069,378	2,704,764	0	0	0	0	3,069,378	2,704,764	0	0	14,252	8,417	14,252	8,417	3,055,126	2,696,347
	شركة سيغنا الشرق الأوسط للتأمين Cigna Middle East Insurance Company	2,260,566	2,510,686	0	0	0	0	2,260,566	2,510,686	0	0	0	215,711	0	215,711	2,260,566	2,294,975
	شركة التأمين الإيرانية Iran Insurance Company	0	0	0	0	0	0	0	0	0	0	0	0	0	0	0	0
	شركة التأمين على الحياة العالمية Life Insurance Corporation International	0	0	0	0	0	0	0	0	0	0	0	0	0	0	0	0
	شركة عمان للتأمين (فرع عمان) Oman Insurance Company	978,354	2,917,701	0	0	0	0	978,354	2,917,701	0	0	774,673	(46,001)	774,673	(46,001)	203,681	2,963,702
	شركة أورينت للتأمين Orient Insurance Company	2,242,082	838,736	247,968	36,955	0	0	2,490,050	875,691	537,918	10,293	1,292,432	458,668	1,830,350	468,961	659,700	406,730
	شركة التأمين العربية السعودية Saudi Arabian Insurance Company	(850,293)	719,110	0	0	0	0	(850,293)	719,110	0	0	(1,121,417)	372,766	(1,121,417)	372,766	271,124	346,344
	الشركة الهندية الجديدة للتأمين The New India Assurance Company	3,833,293	1,251,328	0	0	0	0	3,833,293	1,251,328	0	0	0	0	0	0	3,833,293	1,251,328
مجموع الشركات الأجنبية Total Foreign Companies	13,668,242	13,293,228	247,968	36,955	0	0	13,916,210	13,330,183	537,918	10,293	1,789,899	1,879,997	2,327,817	1,890,290	11,588,393	11,439,893	
الإجمالي Grand Total	123,983,956	133,867,776	247,968	36,955	0	0	124,231,924	133,904,731	537,918	424,549	54,216,208	44,209,235	54,754,126	44,633,784	69,477,798	89,270,947	

التعويضات التحميلية لعامي ٢٠١٨-٢٠١٩ بالريال العماني (الأخرى)
Incurred Losses for 2018-2019 In Omani Rial (Others)

جدول رقم (93) Table No.

الشركة Company	التعويضات المباشرة Direct Claims 1		وارد محلي Inward Local 2		وارد من الخارج Inward Abroad 3		(أ) إجمالي الوارد Total Inward (A) (1 + 2 + 3)		صادر محلي Outward Local 4		صادر للخارج Outward Abroad 5		(ب) إجمالي الصادر Total Outward (B) (4 + 5)		الصافي (أ - ب) Net (A - B)		
	2018	2019	2018	2019	2018	2019	2018	2019	2018	2019	2018	2019	2018	2019	2018	2019	
الشركات الوطنية National Companies	Coventional																
	تقليدي																
	شركة التأمين الأهلية Al Ahlia Insurance Company	150,052	246,995	0	0	0	0	150,052	246,995	7,375	(9,554)	10,493	(5,049)	17,868	(14,603)	132,184	261,598
	شركة التأمين العربية فالكون Arabia Falcon Insurance Company	57,264	(15,682)	41	0	26	0	57,331	(15,682)	0	0	43,364	(6,848)	43,364	(6,848)	13,967	(8,834)
	شركة ظفار للتأمين Dhofar Insurance Company	2,680,042	186,071	0	0	0	0	2,680,042	186,071	1,806,695	8,299	(7,849)	15,370	1,798,846	23,669	881,196	162,402
	شركة مسقط للتأمين Muscat Insurance Company	90,110	(19,599)	0	0	0	0	90,110	(19,599)	0	0	93,171	(17,963)	93,171	(17,963)	(3,061)	(1,636)
	الشركة الوطنية للتأمين على الحياة والعام National Life & General Insurance Company	55	20,126	0	0	0	0	55	20,126	0	443	71	15,629	71	16,072	(16)	4,054
	الشركة العمانية القطرية للتأمين Oman Qatar Insurance Company	97,263	42,012	0	0	0	0	97,263	42,012	0	0	45,037	524	45,037	524	52,226	41,488
	الشركة العمانية المتحدة للتأمين Oman United Insurance Company	1,317,101	1,225,866	0	0	(1)	(200)	1,317,100	1,225,666	15,000	(15,000)	613,897	677,615	628,897	662,615	688,203	563,051
	شركة الرؤية للتأمين Vision Insurance Company	450,904	478,986	0	0	0	0	450,904	478,986	0	0	385,975	451,651	385,975	451,651	64,929	27,335
	مجموع التأمين التقليدي Total Coventional	4,842,791	2,164,775	41	0	25	(200)	4,842,857	2,164,575	1,829,070	(15,812)	1,184,159	1,130,929	3,013,229	1,115,117	1,829,628	1,049,458
	Takaful																
	تكافلي																
	شركة المدينة للتأمين Al Madina Insurance Company	1,753,029	8,195,272	0	0	0	0	1,753,029	8,195,272	0	0	1,741,130	8,180,276	1,741,130	8,180,276	11,899	14,996
شركة تكافل عمان للتأمين Takaful Oman Insurance Company	458,715	8,720	0	0	0	0	458,715	8,720	0	0	403,885	7,284	403,885	7,284	54,830	1,436	
مجموع التأمين التكافلي Total Takaful	2,211,744	8,203,992	0	0	0	0	2,211,744	8,203,992	0	0	2,145,015	8,187,560	2,145,015	8,187,560	66,729	16,432	
مجموع الشركات الوطنية Total National Companies	7,054,535	10,368,767	41	0	25	(200)	7,054,601	10,368,567	1,829,070	(15,812)	3,329,174	9,318,489	5,158,244	9,302,677	1,896,357	1,065,890	
الشركات الأجنبية Foreign Companies	Coventional																
	تقليدي																
	شركة آيه أي جي مي للتأمين AIG MEA Insurance Company	150,112	(46,362)	(3,119)	(25,299)	0	0	146,993	(71,661)	0	0	57,445	(16,801)	57,445	(16,801)	89,548	(54,860)
	الشركة الأمريكية للتأمين على الحياة (متلافيف) American Life Insurance Company (MetLife)	119,303	214,821	0	0	0	0	119,303	214,821	0	0	12,660	475	12,660	475	106,643	214,346
	شركة اكسا للتأمين (الخليج) AXA Insurance Company (Gulf)	196,219	149,955	0	0	0	0	196,219	149,955	0	50	87	(365)	87	(315)	196,132	150,270
	شركة سيغنا الشرق الأوسط للتأمين Cigna Middle East Insurance Company	(227,113)	(24,758)	0	0	0	0	(227,113)	(24,758)	0	0	(168,648)	(37,165)	(168,648)	(37,165)	(58,465)	12,407
	شركة التأمين الإيرانية Iran Insurance Company	(19)	(1,927)	0	0	0	0	(19)	(1,927)	0	0	0	0	0	0	(19)	(1,927)
	شركة التأمين على الحياة العالمية Life Insurance Corporation International	0	0	0	0	0	0	0	0	0	0	0	0	0	0	0	0
	شركة عمان للتأمين (فرع عمان) Oman Insurance Company	59,763	(113,938)	0	(3,755)	0	0	59,763	(117,693)	0	0	35,848	(105,664)	35,848	(105,664)	23,915	(12,029)
	شركة أورينت للتأمين Orient Insurance Company	45,391	57,564	106,017	(6,784)	0	0	151,408	50,780	(114)	5,056	(9,104)	63,014	(9,218)	68,070	160,626	(17,290)
	شركة التأمين العربية السعودية Saudi Arabian Insurance Company	18,476	(15,047)	0	0	0	0	18,476	(15,047)	0	0	13,453	(8,512)	13,453	(8,512)	5,023	(6,535)
	الشركة الهندية الجديدة للتأمين The New India Assurance Company	43,743	217,478	0	0	0	0	43,743	217,478	0	0	1,477	(13)	1,477	(13)	42,266	217,491
مجموع الشركات الأجنبية Total Foreign Companies	405,875	437,786	102,898	(35,838)	0	0	508,773	401,948	(114)	5,106	(56,782)	(105,031)	(56,896)	(99,925)	565,669	501,873	
الإجمالي Grand Total	7,460,410	10,806,553	102,939	(35,838)	25	(200)	7,563,374	10,770,515	1,828,956	(10,706)	3,272,392	9,213,458	5,101,348	9,202,752	2,462,026	1,567,763	

العمولات وتكاليف الإنتاج لعامي ٢٠١٩-٢٠١٨ بالريال العماني (إجمالي التأمين العام)
Commissions & Cost of Production for 2018-2019 In Omani Rial (Total General)

جدول رقم (٩٤) Table No. (94)

الشركة Company	التعويضات المباشرة Direct Claims 1		وارد محلي Inward Local 2		وارد من الخارج Inward Abroad 3		إجمالي الوارد Total Inward (A) (1 + 2 + 3)		صادر محلي Outward Local 4		صادر للخارج Outward Abroad 5		إجمالي الصادر Total Outward (B) (4 + 5)		الصافي (أ - ب) Net (A - B)		
	2018	2019	2018	2019	2018	2019	2018	2019	2018	2019	2018	2019	2018	2019	2018	2019	
الشركات الوطنية National Companies	Coventional																
	تقليدي																
	شركة التأمين الأهلية Al Ahlia Insurance Company	2,354,435	2,037,099	0	0	0	0	2,354,435	2,037,099	288,115	126,711	0	2,083	288,115	128,794	2,066,320	1,908,305
	شركة التأمين العربية فالكون Arabia Falcon Insurance Company	894,643	835,763	3,045	24,883	6,225	0	903,913	860,646	8,629	27,130	1,126,593	1,093,235	1,135,222	1,120,365	(231,309)	(259,719)
	شركة ظفار للتأمين Dhofar Insurance Company	361,571	680,847	17,765	18,380	0	0	379,336	699,227	25,367	162,856	1,987,473	1,874,621	2,012,840	2,037,477	(1,633,504)	(1,338,250)
	شركة مسقط للتأمين Muscat Insurance Company	129,141	149,854	0	0	0	0	129,141	149,854	2,872	93,235	1,380,586	737,346	1,383,458	830,581	(1,254,317)	(680,727)
	الشركة الوطنية للتأمين على الحياة والعام National Life & General Insurance Company	8,637,926	9,976,369	0	0	0	0	8,637,926	9,976,369	10,689	19,286	9,262,032	4,357,977	9,272,721	4,377,263	(634,795)	5,599,106
	الشركة العمانية القطرية للتأمين Oman Qatar Insurance Company	1,655,103	1,205,447	7,086	7,226	7,029	16,862	1,669,218	1,229,535	5,764	3,068	1,077,999	763,252	1,083,763	766,320	585,455	463,215
	الشركة العمانية المتحدة للتأمين Oman United Insurance Company	2,324,678	2,179,506	5,253	10,969	0	0	2,329,931	2,190,475	90,580	139,320	2,050,173	1,955,222	2,140,753	2,094,542	189,178	95,933
	شركة الرؤية للتأمين Vision Insurance Company	711,795	901,320	0	0	0	0	711,795	901,320	46,468	47,396	1,987,850	2,278,850	2,034,318	2,326,246	(1,322,523)	(1,424,926)
	مجموع التأمين التقليدي Total Coventional	17,069,292	17,966,205	33,149	61,458	13,254	16,862	17,115,695	18,044,525	478,484	619,002	18,872,706	13,062,586	19,351,190	13,681,588	(2,235,495)	4,362,937
	Takaful																
	تكافلي																
	شركة المدينة للتأمين Al Madina Insurance Company	1,841,820	1,903,477	0	0	0	0	1,841,820	1,903,477	0	0	296,046	476,022	296,046	476,022	1,545,774	1,427,455
شركة تكافل عمان للتأمين Takaful Oman Insurance Company	1,662,478	2,218,723	0	0	0	0	1,662,478	2,218,723	0	0	279,365	722,300	279,365	722,300	1,383,113	1,496,423	
مجموع التأمين التكافلي Total Takaful	3,504,298	4,122,200	0	0	0	0	3,504,298	4,122,200	0	0	575,411	1,198,322	575,411	1,198,322	2,928,887	2,923,878	
مجموع الشركات الوطنية Total National Companies	20,573,590	22,088,405	33,149	61,458	13,254	16,862	20,619,993	22,166,725	478,484	619,002	19,448,117	14,260,908	19,926,601	14,879,910	693,392	7,286,815	
الشركات الأجنبية Foreign Companies	Coventional																
	تقليدي																
	شركة آيه أي جي مي للتأمين AIG MEA Insurance Company	325,538	8,725	1,038	(559)	0	0	326,576	8,166	0	0	1,027,934	79,136	1,027,934	79,136	(701,358)	(70,970)
	الشركة الأمريكية للتأمين على الحياة (متلايف) American Life Insurance Company (MetLife)	1,317,230	1,422,930	0	0	0	0	1,317,230	1,422,930	0	0	255,661	210,696	255,661	210,696	1,061,569	1,212,234
	شركة اكسا للتأمين (الخليج) AXA Insurance Company (Gulf)	1,809,574	1,758,798	0	0	0	0	1,809,574	1,758,798	0	0	119,959	118,634	119,959	118,634	1,689,615	1,640,164
	شركة سيغنا الشرق الأوسط للتأمين Cigna Middle East Insurance Company	13,876	52,946	0	0	0	0	13,876	52,946	0	0	4,816	3,843	4,816	3,843	9,060	49,103
	شركة التأمين الإيرانية Iran Insurance Company	71,698	76,687	17,175	20,032	0	0	88,873	96,719	0	0	0	0	0	0	88,873	96,719
	شركة التأمين على الحياة العالمية Life Insurance Corporation International	0	0	0	0	0	0	0	0	0	0	0	0	0	0	0	0
	شركة عمان للتأمين (فرع عمان) Oman Insurance Company	348,110	501,875	33,804	17,912	3,996	0	385,910	519,787	0	0	601,511	900,305	601,511	900,305	(215,601)	(380,518)
	شركة أورينت للتأمين Orient Insurance Company	268,977	206,761	251	251	0	0	269,228	207,012	0	0	338,077	280,965	338,077	280,965	(68,849)	(73,953)
	شركة التأمين العربية السعودية Saudi Arabian Insurance Company	110,113	170,206	2,988	2,085	0	0	113,101	172,291	132	76	32,373	55,064	32,505	55,140	80,596	117,151
	الشركة الهندية الجديدة للتأمين The New India Assurance Company	4,322,192	3,914,089	126,349	122,750	0	0	4,448,541	4,036,839	68,725	67,306	179,171	151,351	247,896	218,657	4,200,645	3,818,182
مجموع الشركات الأجنبية Total Foreign Companies	8,587,308	8,113,017	181,605	162,471	3,996	0	8,772,909	8,275,488	68,857	67,382	2,559,502	1,799,994	2,628,359	1,867,376	6,144,550	6,408,112	
الإجمالي Grand Total	29,160,898	30,201,422	214,754	223,929	17,250	16,862	29,392,902	30,442,213	547,341	686,384	22,007,619	16,060,902	22,554,960	16,747,286	6,837,942	13,694,927	

العمولات وتكاليف الإنتاج لعامي ٢٠١٩-٢٠١٨ بالريال العماني (النقل)
Commissions & Cost of Production for 2018-2019 In Omani Rial (Marine)

جدول رقم (٩٥) Table No.

الشركة Company	التعويضات المباشرة Direct Claims 1		وارد محلي Inward Local 2		وارد من الخارج Inward Abroad 3		إجمالي الوارد Total Inward (A) (1 + 2 + 3)		صادر محلي Outward Local 4		صادر للخارج Outward Abroad 5		إجمالي الصادر Total Outward (B) (4 + 5)		الصافي (أ - ب) Net (A - B)		
	2018	2019	2018	2019	2018	2019	2018	2019	2018	2019	2018	2019	2018	2019	2018	2019	
الشركات الوطنية National Companies	Coventional تقليدي																
	شركة التأمين الأهلية Al Ahlia Insurance Company	112,383	78,102	0	0	0	0	112,383	78,102	78,590	76,283	0	0	78,590	76,283	33,793	1,819
	شركة التأمين العربية فالكون Arabia Falcon Insurance Company	46,771	45,406	0	0	(329)	0	46,442	45,406	0	0	168,294	94,498	168,294	94,498	(121,852)	(49,092)
	شركة ظفار للتأمين Dhofar Insurance Company	9,327	73,461	0	0	0	0	9,327	73,461	0	2,887	73,245	159,832	73,245	162,719	(63,918)	(89,258)
	شركة مسقط للتأمين Muscat Insurance Company	829	726	0	0	0	0	829	726	0	0	125,394	134,985	125,394	134,985	(124,565)	(134,259)
	الشركة الوطنية للتأمين على الحياة والعام National Life & General Insurance Company	4,386	212	0	0	0	0	4,386	212	242	417	9,547	1,459	9,789	1,876	(5,403)	(1,664)
	الشركة العمانية القطرية للتأمين Oman Qatar Insurance Company	97,744	54,403	336	359	694	823	98,774	55,585	1,198	122	102,115	84,849	103,313	84,971	(4,539)	(29,386)
	الشركة العمانية المتحدة للتأمين Oman United Insurance Company	164,150	165,928	0	0	0	0	164,150	165,928	6,158	14,465	465,529	380,440	471,687	394,905	(307,537)	(228,977)
	شركة الرؤية للتأمين Vision Insurance Company	65,890	208,311	0	0	0	0	65,890	208,311	270	416	242,953	604,399	243,223	604,815	(177,333)	(396,504)
	مجموع التأمين التقليدي Total Coventional	501,480	626,549	336	359	365	823	502,181	627,731	86,458	94,590	1,187,077	1,460,462	1,273,535	1,555,052	(771,354)	(927,321)
	Takaful تكافلي																
	شركة المدينة للتأمين Al Madina Insurance Company	44,580	47,298	0	0	0	0	44,580	47,298	0	0	16,901	23,998	16,901	23,998	27,679	23,300
	شركة تكافل عمان للتأمين Takaful Oman Insurance Company	10,404	22,569	0	0	0	0	10,404	22,569	0	0	15,467	37,851	15,467	37,851	(5,063)	(15,282)
	مجموع التأمين التكافلي Total Takaful	54,984	69,867	0	0	0	0	54,984	69,867	0	0	32,368	61,849	32,368	61,849	22,616	8,018
مجموع الشركات الوطنية Total National Companies	556,464	696,416	336	359	365	823	557,165	697,598	86,458	94,590	1,219,445	1,522,311	1,305,903	1,616,901	(748,738)	(919,303)	
الشركات الأجنبية Foreign Companies	Coventional تقليدي																
	شركة إيه أي جي للتأمين AIG MEA Insurance Company	0	269	0	0	0	0	0	269	0	0	5,821	1,504	5,821	1,504	(5,821)	(1,235)
	الشركة الأمريكية للتأمين على الحياة (متلايف) American Life Insurance Company (MeLife)	0	0	0	0	0	0	0	0	0	0	0	0	0	0	0	0
	شركة اكسا للتأمين (الخليج) AXA Insurance Company (Gulf)	121,472	120,485	0	0	0	0	121,472	120,485	0	0	17,218	5,484	17,218	5,484	104,254	115,001
	شركة سيغنا الشرق الأوسط للتأمين Cigna Middle East Insurance Company	0	0	0	0	0	0	0	0	0	0	0	0	0	0	0	0
	شركة التأمين الإيرانية Iran Insurance Company	666	5,813	0	0	0	0	666	5,813	0	0	0	0	0	0	666	5,813
	شركة التأمين على الحياة العالمية Life Insurance Corporation International	0	0	0	0	0	0	0	0	0	0	0	0	0	0	0	0
	شركة عمان للتأمين (فرع عمان) Oman Insurance Company	125,780	715	7,179	0	3,996	0	136,955	715	0	0	216,577	13,412	216,577	13,412	(79,622)	(12,697)
	شركة أورينت للتأمين Orient Insurance Company	6,752	16,620	0	0	0	0	6,752	16,620	0	0	23,648	31,962	23,648	31,962	(16,896)	(15,342)
	شركة التأمين العربية السعودية Saudi Arabian Insurance Company	582	775	0	0	0	0	582	775	0	0	3,074	3,642	3,074	3,642	(2,492)	(2,867)
	الشركة الهندية الجديدة للتأمين The New India Assurance Company	137,322	117,846	777	0	0	0	138,099	117,846	1,796	424	852	0	2,648	424	135,451	117,422
مجموع الشركات الأجنبية Total Foreign Companies	392,574	262,523	7,956	0	3,996	0	404,526	262,523	1,796	424	267,190	56,004	268,986	56,428	135,540	206,095	
الإجمالي Grand Total	949,038	958,939	8,292	359	4,361	823	961,691	960,121	88,254	95,014	1,486,635	1,578,315	1,574,889	1,673,329	(613,198)	(713,208)	

العمولات وتكاليف الإنتاج لعامي ٢٠١٩-٢٠١٨ بالريال العماني (الممتلكات)
Commissions & Cost of Production for 2018-2019 In Omani Rial (Property)

جدول رقم (٩٦) Table No.

الشركة Company	التعويضات المباشرة Direct Claims 1		وارد محلي Inward Local 2		وارد من الخارج Inward Abroad 3		إجمالي الوارد (أ) Total Inward (A) (1 + 2 + 3)		صادر محلي Outward Local 4		صادر للخارج Outward Abroad 5		إجمالي الصادر (ب) Total Outward (B) (4 + 5)		الصافي (أ - ب) Net (A - B)		
	2018	2019	2018	2019	2018	2019	2018	2019	2018	2019	2018	2019	2018	2019	2018	2019	
الشركات الوطنية National Companies	Coventional تقليدي																
	شركة التأمين الأهلية Al Ahlia Insurance Company	340,357	347,850	0	0	0	0	340,357	347,850	149,264	54,068	0	0	149,264	54,068	191,093	293,782
	شركة التأمين العربية فالكون Arabia Falcon Insurance Company	78,494	119,483	2,969	24,112	6,554	0	88,017	143,595	1,832	15,659	199,452	240,645	201,284	256,304	(113,267)	(112,709)
	شركة ظفار للتأمين Dhofar Insurance Company	153,715	144,564	17,765	18,380	0	0	171,480	162,944	25,367	120,962	1,224,139	1,097,683	1,249,506	1,218,645	(1,078,026)	(1,055,701)
	شركة مسقط للتأمين Muscat Insurance Company	13,681	167	0	0	0	0	13,681	167	1,590	87,089	201,869	113,105	203,459	200,194	(189,778)	(200,027)
	الشركة الوطنية للتأمين على الحياة والعام National Life & General Insurance Company	24,042	21,424	0	0	0	0	24,042	21,424	2,998	4,880	57,558	36,786	60,556	41,666	(36,514)	(20,242)
	الشركة العمانية القطرية للتأمين Oman Qatar Insurance Company	263,293	391,768	6,750	6,867	6,335	16,039	276,378	414,674	4,048	2,946	280,144	277,016	284,192	279,962	(7,814)	134,712
	الشركة العمانية المتحدة للتأمين Oman United Insurance Company	301,431	358,824	5,915	11,459	0	0	307,346	370,283	82,842	121,602	444,062	488,126	526,904	609,728	(219,558)	(239,445)
	شركة الرؤية للتأمين Vision Insurance Company	86,458	116,986	0	0	0	0	86,458	116,986	29,868	44,351	282,109	410,054	311,977	454,405	(225,519)	(337,419)
	مجموع التأمين التقليدي Total Coventional	1,261,471	1,501,066	33,399	60,818	12,889	16,039	1,307,759	1,577,923	297,809	451,557	2,689,333	2,663,415	2,987,142	3,114,972	(1,679,383)	(1,537,049)
	Takaful تكافلي																
	شركة المدينة للتأمين Al Madina Insurance Company	355,275	325,329	0	0	0	0	355,275	325,329	0	0	90,267	205,211	90,267	205,211	265,008	120,118
	شركة تكافل عمان للتأمين Takaful Oman Insurance Company	67,342	116,199	0	0	0	0	67,342	116,199	0	0	133,636	274,824	133,636	274,824	(66,294)	(158,625)
	مجموع التأمين التكافلي Total Takaful	422,617	441,528	0	0	0	0	422,617	441,528	0	0	223,903	480,035	223,903	480,035	198,714	(38,507)
مجموع الشركات الوطنية Total National Companies	1,684,088	1,942,594	33,399	60,818	12,889	16,039	1,730,376	2,019,451	297,809	451,557	2,913,236	3,143,450	3,211,045	3,595,007	(1,480,669)	(1,575,556)	
الشركات الأجنبية Foreign Companies	Coventional تقليدي																
	شركة أيه جي مي للتأمين AIG MEA Insurance Company	7,290	(3,938)	2,622	(559)	0	0	9,912	(4,497)	0	0	59,931	14,371	59,931	14,371	(50,019)	(18,868)
	الشركة الأمريكية للتأمين على الحياة (متلايف) American Life Insurance Company (MetLife)	0	0	0	0	0	0	0	0	0	0	0	0	0	0	0	0
	شركة اكسا للتأمين (الخليج) AXA Insurance Company (Gulf)	286,275	311,909	0	0	0	0	286,275	311,909	0	0	63,955	92,135	63,955	92,135	222,320	219,774
	شركة سيغنا الشرق الأوسط للتأمين Cigna Middle East Insurance Company	(22)	0	0	0	0	0	(22)	0	0	0	0	0	0	0	(22)	0
	شركة التأمين الإيرانية Iran Insurance Company	24,863	33,149	14,483	16,140	0	0	39,346	49,289	0	0	0	0	0	0	39,346	49,289
	شركة التأمين على الحياة العالمية Life Insurance Corporation International	0	0	0	0	0	0	0	0	0	0	0	0	0	0	0	0
	شركة عمان للتأمين (فرع عمان) Oman Insurance Company	32,812	175,855	14,468	10,753	0	0	47,280	186,608	0	0	105,123	254,383	105,123	254,383	(57,843)	(67,775)
	شركة أوريث للتأمين Orient Insurance Company	24,031	32,644	0	0	0	0	24,031	32,644	0	0	39,931	57,740	39,931	57,740	(15,900)	(25,096)
	شركة التأمين العربية السعودية Saudi Arabian Insurance Company	7,015	6,020	2,988	2,085	0	0	10,003	8,105	132	76	19,319	18,596	19,451	18,672	(9,448)	(10,567)
	الشركة الهندية الجديدة للتأمين The New India Assurance Company	738,684	761,785	109,823	114,469	0	0	848,507	876,254	62,974	59,646	121,734	130,181	184,708	189,827	663,799	686,427
	مجموع الشركات الأجنبية Total Foreign Companies	1,120,948	1,317,424	144,384	142,888	0	0	1,265,332	1,460,312	63,106	59,722	409,993	567,406	473,099	627,128	792,233	833,184
الإجمالي Grand Total	2,805,036	3,260,018	177,783	203,706	12,889	16,039	2,995,708	3,479,763	360,915	511,279	3,323,229	3,710,856	3,684,144	4,222,135	(688,436)	(742,372)	

العمولات وتكاليف الإنتاج لعامي ٢٠١٩-٢٠١٨ بالريال العماني (المركبات الشامل)
Commission & Cost of Production for 2018-2019 In Omani Rial (Motor Comprehensive)

جدول رقم (٩٧) Table No.

الشركة Company	التعويضات المباشرة Direct Claims 1		وارد محلي Inward Local 2		وارد من الخارج Inward Abroad 3		(أ) إجمالي الوارد Total Inward (A) 3 + 2 + 1		صادر محلي Outward Local 4		صادر للخارج Outward Abroad 5		(ب) إجمالي الصادر Total Outward (B) 5 + 4		(أ - ب) Net (A - B)		
	2018	2019	2018	2019	2018	2019	2018	2019	2018	2019	2018	2019	2018	2019	2018	2019	
الشركات الوطنية National Companies	Coventional																
	تقليدي																
	شركة التأمين الأهلية Al Ahlia Insurance Company	1,097,018	796,341	0	0	0	0	1,097,018	796,341	0	0	0	0	0	0	1,097,018	796,341
	شركة التأمين العربية فالكون Arabia Falcon Insurance Company	450,950	347,872	0	0	0	0	450,950	347,872	0	0	311,827	322,378	311,827	322,378	139,123	25,494
	شركة ظفار للتأمين Dhofar Insurance Company	78,042	0	0	0	0	0	78,042	0	0	0	22,080	0	22,080	0	55,962	0
	شركة مسقط للتأمين Muscat Insurance Company	14,445	33,056	0	0	0	0	14,445	33,056	0	0	382,535	108,390	382,535	108,390	(368,090)	(75,334)
	الشركة الوطنية للتأمين على الحياة والعام National Life & General Insurance Company	716,454	703,191	0	0	0	0	716,454	703,191	0	0	0	0	0	0	716,454	703,191
	الشركة العمانية القطرية للتأمين Oman Qatar Insurance Company	28,237	15,008	0	0	0	0	28,237	15,008	0	0	3,975	577	3,975	577	24,262	14,431
	الشركة العمانية المتحدة للتأمين Oman United Insurance Company	399,602	202,603	0	0	0	0	399,602	202,603	0	0	9,083	9,562	9,083	9,562	390,519	193,041
	شركة الرؤية للتأمين Vision Insurance Company	91,168	81,746	0	0	0	0	91,168	81,746	0	0	25,903	60,069	25,903	60,069	65,265	21,677
	مجموع التأمين التقليدي Total Coventional	2,875,916	2,179,817	0	0	0	0	2,875,916	2,179,817	0	0	755,403	500,976	755,403	500,976	2,120,513	1,678,841
	Takaful																
	تكافلي																
	شركة المدينة للتأمين Al Madina Insurance Company	603,233	586,603	0	0	0	0	603,233	586,603	0	0	100,817	83,044	100,817	83,044	502,416	503,559
شركة تكافل عمان للتأمين Takaful Oman Insurance Company	721,319	932,145	0	0	0	0	721,319	932,145	0	0	0	15,642	0	15,642	721,319	916,503	
مجموع التأمين التكافلي Total Takaful	1,324,552	1,518,748	0	0	0	0	1,324,552	1,518,748	0	0	100,817	98,686	100,817	98,686	1,223,735	1,420,062	
مجموع الشركات الوطنية Total National Companies	4,200,468	3,698,565	0	0	0	0	4,200,468	3,698,565	0	0	856,220	599,662	856,220	599,662	3,344,248	3,098,903	
الشركات الأجنبية Foreign Companies	Coventional																
	تقليدي																
	شركة آيه أي جي مي للتأمين AIG MEA Insurance Company	170,458	0	0	0	0	0	170,458	0	0	0	574,571	(1)	574,571	(1)	(404,113)	1
	الشركة الأمريكية للتأمين على الحياة (متلايف) American Life Insurance Company (MetLife)	0	0	0	0	0	0	0	0	0	0	0	0	0	0	0	0
	شركة اكسا للتأمين (الخليج) AXA Insurance Company (Gulf)	698,997	671,152	0	0	0	0	698,997	671,152	0	0	809	1,874	809	1,874	698,188	669,278
	شركة سيغنا الشرق الأوسط للتأمين Cigna Middle East Insurance Company	(17)	0	0	0	0	0	(17)	0	0	0	0	0	0	0	(17)	0
	شركة التأمين الإيرانية Iran Insurance Company	15,213	20,253	0	0	0	0	15,213	20,253	0	0	0	0	0	0	15,213	20,253
	شركة التأمين على الحياة العالمية Life Insurance Corporation International	0	0	0	0	0	0	0	0	0	0	0	0	0	0	0	0
	شركة عمان للتأمين (فرع عمان) Oman Insurance Company	816	9,039	0	0	0	0	816	9,039	0	0	6,200	8,982	6,200	8,982	(5,384)	57
	شركة أورينت للتأمين Orient Insurance Company	23,960	13,187	0	0	0	0	23,960	13,187	0	0	55,886	34,659	55,886	34,659	(31,926)	(21,472)
	شركة التأمين العربية السعودية Saudi Arabian Insurance Company	31,122	31,129	0	0	0	0	31,122	31,129	0	0	0	0	0	0	31,122	31,129
الشركة الهندية الجديدة للتأمين The New India Assurance Company	1,596,855	1,130,799	0	0	0	0	1,596,855	1,130,799	0	0	0	0	0	0	1,596,855	1,130,799	
مجموع الشركات الأجنبية Total Foreign Companies	2,537,404	1,875,559	0	0	0	0	2,537,404	1,875,559	0	0	637,466	45,514	637,466	45,514	1,899,938	1,830,045	
الإجمالي Grand Total	6,737,872	5,574,124	0	0	0	0	6,737,872	5,574,124	0	0	1,493,686	645,176	1,493,686	645,176	5,244,186	4,928,948	

العمولات وتكاليف الإنتاج لعامي ٢٠١٩-٢٠١٨ بالريال العماني (المركبات الطرف الثالث)
Commissions & Cost of Production for 2018-2019 In Omani Rial (Motor Third Party)

جدول رقم (98) Table No.

الشركة Company	التعويضات المباشرة Direct Claims 1		وارد محلي Inward Local 2		وارد من الخارج Inward Abroad 3		(أ) إجمالي الوارد Total Inward (A) (1 + 2 + 3)		صادر محلي Outward Local 4		صادر للخارج Outward Abroad 5		(ب) إجمالي الصادر Total Outward (B) (4 + 5)		(ب - أ) Net (A - B)		
	2018	2019	2018	2019	2018	2019	2018	2019	2018	2019	2018	2019	2018	2019	2018	2019	
الشركات الوطنية National Companies	Coventional تقليدي																
	شركة التأمين الأهلية Al Ahlia Insurance Company	481,567	533,793	0	0	0	0	481,567	533,793	0	0	0	0	0	0	481,567	533,793
	شركة التأمين العربية فالكون Arabia Falcon Insurance Company	162,611	159,149	0	0	0	0	162,611	159,149	0	0	130,089	105,423	130,089	105,423	32,522	53,726
	شركة ظفار للتأمين Dhofar Insurance Company	0	164,265	0	0	0	0	0	164,265	0	0	0	0	0	0	0	164,265
	شركة مسقط للتأمين Muscat Insurance Company	13,771	24,708	0	0	0	0	13,771	24,708	0	0	355,756	44,014	355,756	44,014	(341,985)	(19,306)
	الشركة الوطنية للتأمين على الحياة والعام National Life & General Insurance Company	730,494	931,190	0	0	0	0	730,494	931,190	0	0	0	0	0	0	730,494	931,190
	الشركة العمانية القطرية للتأمين Oman Qatar Insurance Company	341,990	210,119	0	0	0	0	341,990	210,119	0	0	0	0	0	0	341,990	210,119
	الشركة العمانية المتحدة للتأمين Oman United Insurance Company	710,403	607,809	0	0	0	0	710,403	607,809	0	0	10,665	17,758	10,665	17,758	699,738	590,051
	شركة الرؤية للتأمين Vision Insurance Company	94,399	40,469	0	0	0	0	94,399	40,469	0	0	26,820	29,738	26,820	29,738	67,579	10,731
	مجموع التأمين التقليدي Total Coventional	2,535,235	2,671,502	0	0	0	0	2,535,235	2,671,502	0	0	523,330	196,933	523,330	196,933	2,011,905	2,474,569
	Takaful تكافلي																
	شركة المدينة للتأمين Al Madina Insurance Company	150,808	172,716	0	0	0	0	150,808	172,716	0	0	25,204	29,324	25,204	29,324	125,604	143,392
	شركة تكافل عمان للتأمين Takaful Oman Insurance Company	383,789	501,924	0	0	0	0	383,789	501,924	0	0	0	8,422	0	8,422	383,789	493,502
	مجموع التأمين التكافلي Total Takaful	534,597	674,640	0	0	0	0	534,597	674,640	0	0	25,204	37,746	25,204	37,746	509,393	636,894
مجموع الشركات الوطنية Total National Companies	3,069,832	3,346,142	0	0	0	0	3,069,832	3,346,142	0	0	548,534	234,679	548,534	234,679	2,521,298	3,111,463	
الشركات الأجنبية Foreign Companies	Coventional تقليدي																
	شركة أيه إي جي ميا للتأمين AIG MEA Insurance Company	14	0	0	0	0	0	14	0	0	0	0	0	0	14	0	
	الشركة الأمريكية للتأمين على الحياة (متلايف) American Life Insurance Company (MetLife)	0	0	0	0	0	0	0	0	0	0	0	0	0	0	0	
	شركة اكسا للتأمين (الخليج) AXA Insurance Company (Gulf)	85,826	126,328	0	0	0	0	85,826	126,328	0	0	0	0	0	85,826	126,328	
	شركة سيغنا الشرق الأوسط للتأمين Cigna Middle East Insurance Company	0	0	0	0	0	0	0	0	0	0	0	0	0	0	0	
	شركة التأمين الإيرانية Iran Insurance Company	27,943	15,249	0	0	0	0	27,943	15,249	0	0	0	0	0	27,943	15,249	
	شركة التأمين على الحياة العالمية Life Insurance Corporation International	0	0	0	0	0	0	0	0	0	0	0	0	0	0	0	
	شركة عمان للتأمين (فرع عمان) Oman Insurance Company	0	0	0	0	0	0	0	0	0	0	703	0	703	0	(703)	
	شركة أورينت للتأمين Orient Insurance Company	0	0	0	0	0	0	0	0	0	0	0	0	0	0	0	
	شركة التأمين العربية السعودية Saudi Arabian Insurance Company	10,246	8,200	0	0	0	0	10,246	8,200	0	0	0	0	0	10,246	8,200	
	الشركة الهندية الجديدة للتأمين The New India Assurance Company	679,303	894,602	0	0	0	0	679,303	894,602	0	0	0	0	0	679,303	894,602	
مجموع الشركات الأجنبية Total Foreign Companies	803,332	1,044,379	0	0	0	0	803,332	1,044,379	0	0	0	703	0	703	803,332	1,043,676	
الإجمالي Grand Total	3,873,164	4,390,521	0	0	0	0	3,873,164	4,390,521	0	0	548,534	235,382	548,534	235,382	3,324,630	4,155,139	

العمولات وتكاليف الإنتاج لعامي ٢٠١٩-٢٠١٨ بالريال العماني (المسؤولية)
Commissions & Cost of Production for 2018-2019 In Omani Rial (Liability)

جدول رقم (٩٩) Table No.

الشركة Company	التعويضات المباشرة Direct Claims 1		وارد محلي Inward Local 2		وارد من الخارج Inward Abroad 3		(أ) إجمالي الوارد Total Inward (A) (1 + 2 + 3)		صادر محلي Outward Local 4		صادر للخارج Outward Abroad 5		(ب) إجمالي الصادر Total Outward (B) (4 + 5)		الصافي (أ - ب) Net (A - B)		
	2018	2019	2018	2019	2018	2019	2018	2019	2018	2019	2018	2019	2018	2019	2018	2019	
الشركات الوطنية National Companies	تقليدي																
	Coventional																
	شركة التأمين الأهلية Al Ahlia Insurance Company	18,802	11,344	0	0	0	0	18,802	11,344	4,007	1,189	0	0	4,007	1,189	14,795	10,155
	شركة التأمين العربية فالكون Arabia Falcon Insurance Company	38,449	37,474	0	0	0	0	38,449	37,474	0	5,595	90,348	113,102	90,348	118,697	(51,899)	(81,223)
	شركة ظفار للتأمين Dhofar Insurance Company	63,314	64,422	0	0	0	0	63,314	64,422	0	0	18,676	17,330	18,676	17,330	44,638	47,092
	شركة مسقط للتأمين Muscat Insurance Company	7,685	13,454	0	0	0	0	7,685	13,454	0	2,526	102,442	92,476	102,442	95,002	(94,757)	(81,548)
	الشركة الوطنية للتأمين على الحياة والعام National Life & General Insurance Company	18,541	22,481	0	0	0	0	18,541	22,481	0	0	2,381	1,089	2,381	1,089	16,160	21,392
	الشركة العمانية القطرية للتأمين Oman Qatar Insurance Company	153,599	121,095	0	0	0	0	153,599	121,095	518	0	70,231	103,852	70,749	103,852	82,850	17,243
	الشركة العمانية المتحدة للتأمين Oman United Insurance Company	39,001	48,463	0	0	0	0	39,001	48,463	0	0	70,361	86,946	70,361	86,946	(31,360)	(38,483)
	شركة الرؤية للتأمين Vision Insurance Company	140,691	160,190	0	0	0	0	140,691	160,190	0	402	341,353	385,295	341,353	385,697	(200,662)	(225,507)
	مجموع التأمين التقليدي Total Coventional	480,082	478,923	0	0	0	0	480,082	478,923	4,525	9,712	695,792	800,090	700,317	809,802	(220,235)	(330,879)
	تكافلي																
	Takaful																
	شركة المدينة للتأمين Al Madina Insurance Company	109,456	97,260	0	0	0	0	109,456	97,260	0	0	(4,984)	6,628	(4,984)	6,628	114,440	90,632
شركة تكافل عمان للتأمين Takaful Oman Insurance Company	55,695	65,528	0	0	0	0	55,695	65,528	0	0	25,440	43,818	25,440	43,818	30,255	21,710	
مجموع التأمين التكافلي Total Takaful	165,151	162,788	0	0	0	0	165,151	162,788	0	0	20,456	50,446	20,456	50,446	144,695	112,342	
مجموع الشركات الوطنية Total National Companies	645,233	641,711	0	0	0	0	645,233	641,711	4,525	9,712	716,248	850,536	720,773	860,248	(75,540)	(218,537)	
الشركات الأجنبية Foreign Companies	تقليدي																
	Coventional																
	شركة إيه أي جي مي للتأمين AIG MEA Insurance Company	36,244	7,450	101	0	0	0	36,345	7,450	0	0	156,874	10,180	156,874	10,180	(120,529)	(2,730)
	الشركة الأمريكية للتأمين على الحياة (متلايف) American Life Insurance Company (MetLife)	0	0	0	0	0	0	0	0	0	0	0	0	0	0	0	0
	شركة اكسا للتأمين (الخليج) AXA Insurance Company (Gulf)	50,915	54,297	0	0	0	0	50,915	54,297	0	0	6,733	9,907	6,733	9,907	44,182	44,390
	شركة سيغنا الشرق الأوسط للتأمين Cigna Middle East Insurance Company	0	0	0	0	0	0	0	0	0	0	0	0	0	0	0	0
	شركة التأمين الإيرانية Iran Insurance Company	262	252	0	0	0	0	262	252	0	0	0	0	0	0	262	252
	شركة التأمين على الحياة العالمية Life Insurance Corporation International	0	0	0	0	0	0	0	0	0	0	0	0	0	0	0	0
	شركة عمان للتأمين (فرع عمان) Oman Insurance Company	49,151	44,796	0	0	0	0	49,151	44,796	0	0	80,266	164,801	80,266	164,801	(31,115)	(120,005)
	شركة أورينت للتأمين Orient Insurance Company	39,568	30,679	0	0	0	0	39,568	30,679	0	0	20,849	19,175	20,849	19,175	18,719	11,504
	شركة التأمين العربية السعودية Saudi Arabian Insurance Company	4,383	4,912	0	0	0	0	4,383	4,912	0	0	2,141	3,064	2,141	3,064	2,242	1,848
	الشركة الهندية الجديدة للتأمين The New India Assurance Company	196,242	152,122	0	0	0	0	196,242	152,122	6	6	16,606	8,415	16,612	8,421	179,630	143,701
مجموع الشركات الأجنبية Total Foreign Companies	376,765	294,508	101	0	0	0	376,866	294,508	6	6	283,469	215,542	283,475	215,548	93,391	78,960	
الإجمالي Grand Total	1,021,998	936,219	101	0	0	0	1,022,099	936,219	4,531	9,718	999,717	1,066,078	1,004,248	1,075,796	17,851	(139,577)	

العمولات وتكاليف الإنتاج لعامي ٢٠١٩-٢٠١٨ بالريال العماني (الهندسي)
Commissions & Cost of Production for 2018-2019 In Omani Rial (Engineering)

جدول رقم (100) Table No.

الشركة Company	التعويضات المباشرة Direct Claims 1		وارد محلي Inward Local 2		وارد من الخارج Inward Abroad 3		إجمالي الوارد (أ) Total Inward (A) (1 + 2 + 3)		صادر محلي Outward Local 4		صادر للخارج Outward Abroad 5		إجمالي الصادر (ب) Total Outward (B) (4 + 5)		الصافي (أ - ب) Net (A - B)		
	2018	2019	2018	2019	2018	2019	2018	2019	2018	2019	2018	2019	2018	2019	2018	2019	
الشركات الوطنية National Companies	Coventional تقليدي																
	شركة التأمين الأهلية Al Ahlia Insurance Company	213,369	178,735	0	0	0	0	213,369	178,735	47,521	(8,808)	0	0	47,521	(8,808)	165,848	187,543
	شركة التأمين العربية فالكون Arabia Falcon Insurance Company	68,893	71,844	0	771	0	0	68,893	72,615	6,797	5,876	182,142	181,511	188,939	187,387	(120,046)	(114,772)
	شركة ظفار للتأمين Dhofar Insurance Company	0	18,192	0	0	0	0	0	18,192	0	16,330	0	114,253	0	130,583	0	(112,391)
	شركة مسقط للتأمين Muscat Insurance Company	23,496	21,160	0	0	0	0	23,496	21,160	1,282	3,620	179,988	156,552	181,270	160,172	(157,774)	(139,012)
	الشركة الوطنية للتأمين على الحياة والعام National Life & General Insurance Company	94,721	84,717	0	0	0	0	94,721	84,717	6,932	13,155	153,212	286,463	160,144	299,618	(65,423)	(214,901)
	الشركة العمانية القطرية للتأمين Oman Qatar Insurance Company	174,899	237,761	0	0	0	0	174,899	237,761	0	0	149,895	259,685	149,895	259,685	25,004	(21,924)
	الشركة العمانية المتحدة للتأمين Oman United Insurance Company	92,532	106,093	0	(490)	0	0	92,532	105,603	1,580	3,253	189,266	205,298	190,846	208,551	(98,314)	(102,948)
	شركة الرؤية للتأمين Vision Insurance Company	209,631	217,966	0	0	0	0	209,631	217,966	16,330	2,227	772,653	572,215	788,983	574,442	(579,352)	(356,476)
	مجموع التأمين التقليدي Total Coventional	877,541	936,468	0	281	0	0	877,541	936,749	80,442	35,653	1,627,156	1,775,977	1,707,598	1,811,630	(830,057)	(874,881)
	Takaful تكافلي																
	شركة المدينة للتأمين Al Madina Insurance Company	132,327	146,212	0	0	0	0	132,327	146,212	0	0	60,917	98,488	60,917	98,488	71,410	47,724
	شركة تكافل عمان للتأمين Takaful Oman Insurance Company	54,835	57,175	0	0	0	0	54,835	57,175	0	0	91,823	106,746	91,823	106,746	(36,988)	(49,571)
	مجموع التأمين التكافلي Total Takaful	187,162	203,387	0	0	0	0	187,162	203,387	0	0	152,740	205,234	152,740	205,234	34,422	(1,847)
مجموع الشركات الوطنية Total National Companies	1,064,703	1,139,855	0	281	0	0	1,064,703	1,140,136	80,442	35,653	1,779,896	1,981,211	1,860,338	2,016,864	(795,635)	(876,728)	
الشركات الأجنبية Foreign Companies	Coventional تقليدي																
	شركة أيه أي جي مي للتأمين AIG MEA Insurance Company	0	0	0	0	0	0	0	0	0	0	0	0	0	0	0	0
	الشركة الأمريكية للتأمين على الحياة (متلايف) American Life Insurance Company (MetLife)	0	0	0	0	0	0	0	0	0	0	0	0	0	0	0	0
	شركة اكسا للتأمين (الخليج) AXA Insurance Company (Gulf)	107,256	91,423	0	0	0	0	107,256	91,423	0	0	31,233	8,699	31,233	8,699	76,023	82,724
	شركة سيغنا الشرق الأوسط للتأمين Cigna Middle East Insurance Company	0	0	0	0	0	0	0	0	0	0	0	0	0	0	0	0
	شركة التأمين الإيرانية Iran Insurance Company	2,709	1,875	2,692	3,892	0	0	5,401	5,767	0	0	0	0	0	0	5,401	5,767
	شركة التأمين على الحياة العالمية Life Insurance Corporation International	0	0	0	0	0	0	0	0	0	0	0	0	0	0	0	0
	شركة عمان للتأمين (فرع عمان) Oman Insurance Company	73,405	111,704	12,157	7,159	0	0	85,562	118,863	0	0	166,759	307,987	166,759	307,987	(81,197)	(189,124)
	شركة أورينت للتأمين Orient Insurance Company	32,882	38,918	0	0	0	0	32,882	38,918	0	0	66,643	81,631	66,643	81,631	(33,761)	(42,713)
	شركة التأمين العربية السعودية Saudi Arabian Insurance Company	1,073	2,300	0	0	0	0	1,073	2,300	0	0	5,289	7,111	5,289	7,111	(4,216)	(4,811)
	الشركة الهندية الجديدة للتأمين The New India Assurance Company	412,765	333,246	13,833	8,281	0	0	426,598	341,527	3,904	7,193	36,993	8,706	40,897	15,899	385,701	325,628
مجموع الشركات الأجنبية Total Foreign Companies	630,090	579,466	28,682	19,332	0	0	658,772	598,798	3,904	7,193	306,917	414,134	310,821	421,327	347,951	177,471	
الإجمالي Grand Total	1,694,793	1,719,321	28,682	19,613	0	0	1,723,475	1,738,934	84,346	42,846	2,086,813	2,395,345	2,171,159	2,438,191	(447,684)	(699,257)	

العمولات وتكاليف الإنتاج لعامي ٢٠١٩-٢٠١٨ بالريال العماني (الصحي)
Commissions & Cost of Production for 2018-2019 In Omani Rial (Health)

جدول رقم (101) Table No.

الشركة Company	التعويضات المباشرة Direct Claims 1		وارد محلي Inward Local 2		وارد من الخارج Inward Abroad 3		إجمالي الوارد Total Inward (A) (1 + 2 + 3)		صادر محلي Outward Local 4		صادر للخارج Outward Abroad 5		إجمالي الصادر Total Outward (B) (4 + 5)		الصافي (أ - ب) Net (A - B)		
	2018	2019	2018	2019	2018	2019	2018	2019	2018	2019	2018	2019	2018	2019	2018	2019	
الشركات الوطنية National Companies	Coventional تقليدي																
	شركة التأمين الأهلية Al Ahlia Insurance Company	0	0	0	0	0	0	0	0	0	0	0	0	0	0	0	
	شركة التأمين العربية فالكون Arabia Falcon Insurance Company	32,009	41,633	0	0	0	0	32,009	41,633	0	0	17,091	16,648	17,091	16,648	14,918	24,985
	شركة ظفار للتأمين Dhofar Insurance Company	0	166,539	0	0	0	0	0	166,539	0	0	0	0	0	0	0	166,539
	شركة مسقط للتأمين Muscat Insurance Company	55,223	56,583	0	0	0	0	55,223	56,583	0	0	12,220	28,468	12,220	28,468	43,003	28,115
	الشركة الوطنية للتأمين على الحياة والعام National Life & General Insurance Company	7,043,653	8,207,679	0	0	0	0	7,043,653	8,207,679	0	0	9,026,340	4,019,622	9,026,340	4,019,622	(1,982,687)	4,188,057
	الشركة العمانية القطرية للتأمين Oman Qatar Insurance Company	549,837	122,438	0	0	0	0	549,837	122,438	0	0	436,201	128	436,201	128	113,636	122,310
	الشركة العمانية المتحدة للتأمين Oman United Insurance Company	559,572	585,104	0	0	0	0	559,572	585,104	0	0	505,291	477,215	505,291	477,215	54,281	107,889
	شركة الرؤية للتأمين Vision Insurance Company	16,952	67,813	0	0	0	0	16,952	67,813	0	0	21	196,052	21	196,052	16,931	(128,239)
	مجموع التأمين التقليدي Total Coventional	8,257,246	9,247,789	0	0	0	0	8,257,246	9,247,789	0	0	9,997,164	4,738,133	9,997,164	4,738,133	(1,739,918)	4,509,656
	Takaful تكافلي																
	شركة المدينة للتأمين Al Madina Insurance Company	320,842	390,951	0	0	0	0	320,842	390,951	0	0	162	23,794	162	23,794	320,680	367,157
	شركة تكافل عمان للتأمين Takaful Oman Insurance Company	365,392	514,256	0	0	0	0	365,392	514,256	0	0	0	217,446	0	217,446	365,392	296,810
	مجموع التأمين التكافلي Total Takaful	686,234	905,207	0	0	0	0	686,234	905,207	0	0	162	241,240	162	241,240	686,072	663,967
مجموع الشركات الوطنية Total National Companies	8,943,480	10,152,996	0	0	0	0	8,943,480	10,152,996	0	0	9,997,326	4,979,373	9,997,326	4,979,373	(1,053,846)	5,173,623	
الشركات الأجنبية Foreign Companies	Coventional تقليدي																
	شركة آيه جي مي للتأمين AIG MEA Insurance Company	0	0	0	0	0	0	0	0	0	0	0	0	0	0	0	
	الشركة الأمريكية للتأمين على الحياة (متلايف) American Life Insurance Company (MetLife)	192,968	189,578	0	0	0	0	192,968	189,578	0	0	200,792	192,842	200,792	192,842	(7,824)	(3,264)
	شركة اكسا للتأمين (الخليج) AXA Insurance Company (Gulf)	345,274	261,009	0	0	0	0	345,274	261,009	0	0	0	0	0	0	345,274	261,009
	شركة سيغنا الشرق الأوسط للتأمين Cigna Middle East Insurance Company	13,915	52,946	0	0	0	0	13,915	52,946	0	0	4,816	3,843	4,816	3,843	9,099	49,103
	شركة التأمين الإيرانية Iran Insurance Company	0	0	0	0	0	0	0	0	0	0	0	0	0	0	0	
	شركة التأمين على الحياة العالمية Life Insurance Corporation International	0	0	0	0	0	0	0	0	0	0	0	0	0	0	0	
	شركة عمان للتأمين (فرع عمان) Oman Insurance Company	52,390	139,155	0	0	0	0	52,390	139,155	0	0	0	1,157	0	1,157	52,390	137,998
	شركة أورينت للتأمين Orient Insurance Company	113,022	41,069	251	251	0	0	113,273	41,320	0	0	113,273	41,340	113,273	41,340	0	(20)
	شركة التأمين العربية السعودية Saudi Arabian Insurance Company	54,898	115,793	0	0	0	0	54,898	115,793	0	0	621	20,105	621	20,105	54,277	95,688
	الشركة الهندية الجديدة للتأمين The New India Assurance Company	411,615	381,579	0	0	0	0	411,615	381,579	0	0	0	0	0	0	411,615	381,579
مجموع الشركات الأجنبية Total Foreign Companies	1,184,082	1,181,129	251	251	0	0	1,184,333	1,181,380	0	0	319,502	259,287	319,502	259,287	864,831	922,093	
الإجمالي Grand Total	10,127,562	11,334,125	251	251	0	0	10,127,813	11,334,376	0	0	10,316,828	5,238,660	10,316,828	5,238,660	(189,015)	6,095,716	

العمولات وتكاليف الإنتاج لعامي ٢٠١٨-٢٠١٩ بالريال العماني (الأخرى)
Commissions & Cost of Production for 2018-2019 In Omani Rial (Others)

جدول رقم (102) Table No.

الشركة Company	التعويضات المباشرة Direct Claims 1		وارد محلي Inward Local 2		وارد من الخارج Inward Abroad 3		إجمالي الوارد (أ) Total Inward (A) (1 + 2 + 3)		صادر محلي Outward Local 4		صادر للخارج Outward Abroad 5		إجمالي الصادر (ب) Total Outward (B) (4 + 5)		الصافي (أ - ب) Net (A - B)	
	2018	2019	2018	2019	2018	2019	2018	2019	2018	2019	2018	2019	2018	2019	2018	2019
	تقليدي															
الشركات الوطنية National Companies																
Coventional																
شركة التأمين الأهلية Al Ahlia Insurance Company	90,939	90,934	0	0	0	0	90,939	90,934	8,733	3,979	0	2,083	8,733	6,062	82,206	84,872
شركة التأمين العربية فالكون Arabia Falcon Insurance Company	16,466	12,902	76	0	0	0	16,542	12,902	0	0	27,350	19,030	27,350	19,030	(10,808)	(6,128)
شركة ظفار للتأمين Dhofar Insurance Company	57,173	49,404	0	0	0	0	57,173	49,404	0	22,677	649,333	485,523	649,333	508,200	(592,160)	(458,796)
شركة مسقط للتأمين Muscat Insurance Company	11	0	0	0	0	0	11	0	0	0	20,382	59,356	20,382	59,356	(20,371)	(59,356)
الشركة الوطنية للتأمين على الحياة والعام National Life & General Insurance Company	5,635	5,475	0	0	0	0	5,635	5,475	517	834	12,994	12,558	13,511	13,392	(7,876)	(7,917)
الشركة العمانية القطرية للتأمين Oman Qatar Insurance Company	45,504	52,855	0	0	0	0	45,504	52,855	0	0	35,438	37,145	35,438	37,145	10,066	15,710
الشركة العمانية المتحدة للتأمين Oman United Insurance Company	57,987	104,682	(662)	0	0	0	57,325	104,682	0	0	355,916	289,877	355,916	289,877	(298,591)	(185,195)
شركة الرؤية للتأمين Vision Insurance Company	6,606	7,839	0	0	0	0	6,606	7,839	0	0	296,038	21,028	296,038	21,028	(289,432)	(13,189)
مجموع التأمين التقليدي Total Coventional	280,321	324,091	(586)	0	0	0	279,735	324,091	9,250	27,490	1,397,451	926,600	1,406,701	954,090	(1,126,966)	(629,999)
Takaful																
تكاملي																
شركة المدينة للتأمين Al Madina Insurance Company	125,299	137,108	0	0	0	0	125,299	137,108	0	0	6,762	5,535	6,762	5,535	118,537	131,573
شركة تكافل عمان للتأمين Takaful Oman Insurance Company	3,702	8,927	0	0	0	0	3,702	8,927	0	0	12,999	17,551	12,999	17,551	(9,297)	(8,624)
مجموع التأمين التكافلي Total Takaful	129,001	146,035	0	0	0	0	129,001	146,035	0	0	19,761	23,086	19,761	23,086	109,240	122,949
مجموع الشركات الوطنية Total National Companies	409,322	470,126	(586)	0	0	0	408,736	470,126	9,250	27,490	1,417,212	949,686	1,426,462	977,176	(1,017,726)	(507,050)
الشركات الأجنبية Foreign Companies																
Coventional																
تقليدي																
شركة أيه جي مي للتأمين AIG MEA Insurance Company	111,532	4,944	(1,685)	0	0	0	109,847	4,944	0	0	230,737	53,082	230,737	53,082	(120,890)	(48,138)
الشركة الأمريكية للتأمين على الحياة (متلايف) American Life Insurance Company (MetLife)	1,124,262	1,233,352	0	0	0	0	1,124,262	1,233,352	0	0	54,869	17,854	54,869	17,854	1,069,393	1,215,498
شركة اكسا للتأمين (الخليج) AXA Insurance Company (Gulf)	113,559	122,195	0	0	0	0	113,559	122,195	0	0	11	535	11	535	113,548	121,660
شركة سيغنا الشرق الأوسط للتأمين Cigna Middle East Insurance Company	0	0	0	0	0	0	0	0	0	0	0	0	0	0	0	0
شركة التأمين الإيرانية Iran Insurance Company	42	96	0	0	0	0	42	96	0	0	0	0	0	0	42	96
شركة التأمين على الحياة العالمية Life Insurance Corporation International	0	0	0	0	0	0	0	0	0	0	0	0	0	0	0	0
شركة عمان للتأمين (فرع عمان) Oman Insurance Company	13,756	20,611	0	0	0	0	13,756	20,611	0	0	26,586	148,880	26,586	148,880	(12,830)	(128,269)
شركة أورينت للتأمين Orient Insurance Company	28,762	33,644	0	0	0	0	28,762	33,644	0	0	17,847	14,458	17,847	14,458	10,915	19,186
شركة التأمين العربية السعودية Saudi Arabian Insurance Company	794	1,077	0	0	0	0	794	1,077	0	0	1,929	2,546	1,929	2,546	(1,135)	(1,469)
الشركة الهندية الجديدة للتأمين The New India Assurance Company	149,406	142,110	1,916	0	0	0	151,322	142,110	45	37	2,986	4,049	3,031	4,086	148,291	138,024
مجموع الشركات الأجنبية Total Foreign Companies	1,542,113	1,558,029	231	0	0	0	1,542,344	1,558,029	45	37	334,965	241,404	335,010	241,441	1,207,334	1,316,588
الإجمالي Grand Total	1,951,435	2,028,155	(355)	0	0	0	1,951,080	2,028,155	9,295	27,527	1,752,177	1,191,090	1,761,472	1,218,617	189,608	809,538

المصروفات الإدارية والعمومية لعامي ٢٠١٩-٢٠١٨ بالريال العماني (إجمالي التأمين العام)
General & Administrative Expenses for 2018-2019 In Omani Rial (Total General)

جدول رقم (103) Table No. (103)

الشركة Company	التعويضات المباشرة Direct Claims 1		وارد محلي Inward Local 2		وارد من الخارج Inward Abroad 3		إجمالي الوارد Total Inward (A) (1 + 2 + 3)		صادر محلي Outward Local 4		صادر للخارج Outward Abroad 5		إجمالي الصادر Total Outward (B) (4 + 5)		الصافي (أ - ب) Net (A - B)		
	2018	2019	2018	2019	2018	2019	2018	2019	2018	2019	2018	2019	2018	2019	2018	2019	
الشركات الوطنية National Companies	Coventional تقليدي																
	شركة التأمين الأهلية Al Ahlia Insurance Company	6,029,184	6,299,448	0	0	0	0	6,029,184	6,299,448	0	0	0	0	0	0	6,029,184	6,299,448
	شركة التأمين العربية فالكون Arabia Falcon Insurance Company	2,861,062	2,605,709	0	0	0	0	2,861,062	2,605,709	0	0	0	0	0	0	2,861,062	2,605,709
	شركة ظفار للتأمين Dhofar Insurance Company	8,080,689	6,838,836	0	0	0	0	8,080,689	6,838,836	0	0	0	0	0	0	8,080,689	6,838,836
	شركة مسقط للتأمين Muscat Insurance Company	2,766,261	2,777,168	0	0	0	0	2,766,261	2,777,168	0	0	0	0	0	0	2,766,261	2,777,168
	الشركة الوطنية للتأمين على الحياة والعام National Life & General Insurance Company	10,610,555	12,222,928	0	0	0	0	10,610,555	12,222,928	0	0	0	0	0	0	10,610,555	12,222,928
	الشركة العمانية القطرية للتأمين Oman Qatar Insurance Company	2,599,581	2,772,816	0	0	0	0	2,599,581	2,772,816	0	0	0	0	0	0	2,599,581	2,772,816
	الشركة العمانية المتحدة للتأمين Oman United Insurance Company	3,034,371	3,192,488	0	0	0	0	3,034,371	3,192,488	0	0	0	0	0	0	3,034,371	3,192,488
	شركة الرؤية للتأمين Vision Insurance Company	3,003,882	3,074,915	0	0	0	0	3,003,882	3,074,915	0	0	0	0	0	0	3,003,882	3,074,915
	مجموع التأمين التقليدي Total Coventional	38,985,585	39,784,308	0	0	0	0	38,985,585	39,784,308	0	0	0	0	0	0	38,985,585	39,784,308
	Takaful تكافلي																
	شركة المدينة للتأمين Al Madina Insurance Company	3,699,850	4,131,190	0	0	0	0	3,699,850	4,131,190	0	0	0	0	0	0	3,699,850	4,131,190
	شركة تكافل عمان للتأمين Takaful Oman Insurance Company	25,732	31,789	0	0	0	0	25,732	31,789	0	0	0	0	0	0	25,732	31,789
	مجموع التأمين التكافلي Total Takaful	3,725,582	4,162,979	0	0	0	0	3,725,582	4,162,979	0	0	0	0	0	0	3,725,582	4,162,979
مجموع الشركات الوطنية Total National Companies	42,711,167	43,947,287	0	0	0	0	42,711,167	43,947,287	0	0	0	0	0	0	42,711,167	43,947,287	
الشركات الأجنبية Foreign Companies	Coventional تقليدي																
	شركة آيه أي جي مي للتأمين AIG MEA Insurance Company	1,277,238	972,712	0	0	0	0	1,277,238	972,712	0	0	0	0	0	0	1,277,238	972,712
	الشركة الأمريكية للتأمين على الحياة (متلايف) American Life Insurance Company (MeLife)	627,610	549,323	0	0	0	0	627,610	549,323	0	0	0	0	0	0	627,610	549,323
	شركة اكسا للتأمين (الخليج) AXA Insurance Company (Gulf)	4,148,934	3,937,604	0	0	0	0	4,148,934	3,937,604	0	0	0	0	0	0	4,148,934	3,937,604
	شركة سيغنا الشرق الأوسط للتأمين Cigna Middle East Insurance Company	867,422	863,399	0	0	0	0	867,422	863,399	0	0	0	0	0	0	867,422	863,399
	شركة التأمين الإيرانية Iran Insurance Company	409,260	395,929	0	0	0	0	409,260	395,929	0	0	0	0	0	0	409,260	395,929
	شركة التأمين على الحياة العالمية Life Insurance Corporation International	0	0	0	0	0	0	0	0	0	0	0	0	0	0	0	0
	شركة عمان للتأمين (فرع عمان) Oman Insurance Company	649,759	729,308	0	0	0	0	649,759	729,308	0	0	0	0	0	0	649,759	729,308
	شركة أورينت للتأمين Orient Insurance Company	451,265	409,249	0	0	0	0	451,265	409,249	0	0	0	0	0	0	451,265	409,249
	شركة التأمين العربية السعودية Saudi Arabian Insurance Company	800,759	830,690	0	0	0	0	800,759	830,690	0	0	0	0	0	0	800,759	830,690
	الشركة الهندية الجديدة للتأمين The New India Assurance Company	991,697	914,081	32,102	36,215	0	0	1,023,799	950,296	21,502	20,895	114,072	111,355	135,574	132,250	888,225	818,046
	مجموع الشركات الأجنبية Total Foreign Companies	10,223,944	9,602,295	32,102	36,215	0	0	10,256,046	9,638,510	21,502	20,895	114,072	111,355	135,574	132,250	10,120,472	9,506,260
الإجمالي Grand Total	52,935,111	53,549,582	32,102	36,215	0	0	52,967,213	53,585,797	21,502	20,895	114,072	111,355	135,574	132,250	52,831,639	53,453,547	

المصروفات الإدارية والعمومية لعامي ٢٠١٩-٢٠١٨ بالريال العماني (النقل)
General & Administrative Expenses for 2018-2019 In Omani Rial (Marine)

جدول رقم (104) Table No.

الشركة Company	التعويضات المباشرة Direct Claims 1		وارد محلي Inward Local 2		وارد من الخارج Inward Abroad 3		إجمالي الوارد Total Inward (A) (1 + 2 + 3)		صادر محلي Outward Local 4		صادر للخارج Outward Abroad 5		إجمالي الصادر Total Outward (B) (4 + 5)		الصافي (أ - ب) Net (A - B)		
	2018	2019	2018	2019	2018	2019	2018	2019	2018	2019	2018	2019	2018	2019	2018	2019	
الشركات الوطنية National Companies	Coventional تقليدي																
	شركة التأمين الأهلية Al Ahila Insurance Company	189,324	143,461	0	0	0	0	189,324	143,461	0	0	0	0	0	0	189,324	143,461
	شركة التأمين العربية فالكون Arabia Falcon Insurance Company	144,104	93,800	0	0	0	0	144,104	93,800	0	0	0	0	0	0	144,104	93,800
	شركة ظفار للتأمين Dhofar Insurance Company	84,359	134,499	0	0	0	0	84,359	134,499	0	0	0	0	0	0	84,359	134,499
	شركة مسقط للتأمين Muscat Insurance Company	67,084	83,494	0	0	0	0	67,084	83,494	0	0	0	0	0	0	67,084	83,494
	الشركة الوطنية للتأمين على الحياة والعام National Life & General Insurance Company	3,536	986	0	0	0	0	3,536	986	0	0	0	0	0	0	3,536	986
	الشركة العمانية القطرية للتأمين Oman Qatar Insurance Company	124,498	85,484	0	0	0	0	124,498	85,484	0	0	0	0	0	0	124,498	85,484
	الشركة العمانية المتحدة للتأمين Oman United Insurance Company	174,228	234,656	0	0	0	0	174,228	234,656	0	0	0	0	0	0	174,228	234,656
	شركة الرؤية للتأمين Vision Insurance Company	3,948	6,862	0	0	0	0	3,948	6,862	0	0	0	0	0	0	3,948	6,862
	مجموع التأمين التقليدي Total Coventional	791,081	783,242	0	0	0	0	791,081	783,242	0	0	0	0	0	0	791,081	783,242
	Takaful تكافلي																
	شركة المدينة للتأمين Al Madina Insurance Company	119,929	13,679	0	0	0	0	119,929	13,679	0	0	0	0	0	0	119,929	13,679
	شركة تكافل عمان للتأمين Takaful Oman Insurance Company	0	0	0	0	0	0	0	0	0	0	0	0	0	0	0	0
	مجموع التأمين التكافلي Total Takaful	119,929	13,679	0	0	0	0	119,929	13,679	0	0	0	0	0	0	119,929	13,679
مجموع الشركات الوطنية Total National Companies	911,010	796,921	0	0	0	0	911,010	796,921	0	0	0	0	0	0	911,010	796,921	
الشركات الأجنبية Foreign Companies	Coventional تقليدي																
	شركة آيه أي جي مي للتأمين AIG MEA Insurance Company	44,973	29,160	0	0	0	0	44,973	29,160	0	0	0	0	0	0	44,973	29,160
	الشركة الأمريكية للتأمين على الحياة (متلايف) American Life Insurance Company (MetLife)	0	0	0	0	0	0	0	0	0	0	0	0	0	0	0	0
	شركة اكسا للتأمين (الخليج) AXA Insurance Company (Gulf)	119,820	198,825	0	0	0	0	119,820	198,825	0	0	0	0	0	0	119,820	198,825
	شركة سيغنا الشرق الأوسط للتأمين Cigna Middle East Insurance Company	(1,195)	0	0	0	0	0	(1,195)	0	0	0	0	0	0	(1,195)	0	
	شركة التأمين الإيرانية Iran Insurance Company	5,220	18,326	0	0	0	0	5,220	18,326	0	0	0	0	0	0	5,220	18,326
	شركة التأمين على الحياة العالمية Life Insurance Corporation International	0	0	0	0	0	0	0	0	0	0	0	0	0	0	0	0
	شركة عمان للتأمين (فرع عمان) Oman Insurance Company	173,956	15,517	0	0	0	0	173,956	15,517	0	0	0	0	0	0	173,956	15,517
	شركة أورينت للتأمين Orient Insurance Company	24,000	32,735	0	0	0	0	24,000	32,735	0	0	0	0	0	0	24,000	32,735
	شركة التأمين العربية السعودية Saudi Arabian Insurance Company	6,770	6,388	0	0	0	0	6,770	6,388	0	0	0	0	0	0	6,770	6,388
	الشركة الهندية الجديدة للتأمين The New India Assurance Company	29,469	25,821	261	0	0	0	29,730	25,821	510	142	229	0	739	142	28,991	25,679
	مجموع الشركات الأجنبية Total Foreign Companies	403,013	326,772	261	0	0	0	403,274	326,772	510	142	229	0	739	142	402,535	326,630
الإجمالي Grand Total	1,314,023	1,123,693	261	0	0	0	1,314,284	1,123,693	510	142	229	0	739	142	1,313,545	1,123,551	

المصروفات الإدارية والعمومية لعامي ٢٠١٩-٢٠١٨ بالريال العماني (الممتلكات)
General & Administrative Expenses for 2018-2019 In Omani Rial (Property)

جدول رقم (105) Table No.

الشركة Company	التعويضات المباشرة Direct Claims 1		وارد محلي Inward Local 2		وارد من الخارج Inward Abroad 3		(أ) إجمالي الوارد Total Inward (A) (1 + 2 + 3)		صادر محلي Outward Local 4		صادر للخارج Outward Abroad 5		(ب) إجمالي الصادر Total Outward (B) (4 + 5)		الصافي (أ - ب) Net (A - B)		
	2018	2019	2018	2019	2018	2019	2018	2019	2018	2019	2018	2019	2018	2019	2018	2019	
الشركات الوطنية National Companies	Coventional تقليدي																
	شركة التأمين الأهلية Al Ahlia Insurance Company	532,055	670,651	0	0	0	0	532,055	670,651	0	0	0	0	0	0	532,055	670,651
	شركة التأمين العربية فالكون Arabia Falcon Insurance Company	98,217	386,167	0	0	0	0	98,217	386,167	0	0	0	0	0	0	98,217	386,167
	شركة ظفار للتأمين Dhofar Insurance Company	2,413,767	2,175,896	0	0	0	0	2,413,767	2,175,896	0	0	0	0	0	0	2,413,767	2,175,896
	شركة مسقط للتأمين Muscat Insurance Company	628,468	694,123	0	0	0	0	628,468	694,123	0	0	0	0	0	0	628,468	694,123
	الشركة الوطنية للتأمين على الحياة والعام National Life & General Insurance Company	24,945	32,249	0	0	0	0	24,945	32,249	0	0	0	0	0	0	24,945	32,249
	الشركة العمانية القطرية للتأمين Oman Qatar Insurance Company	188,865	453,677	0	0	0	0	188,865	453,677	0	0	0	0	0	0	188,865	453,677
	الشركة العمانية المتحدة للتأمين Oman United Insurance Company	353,894	364,744	0	0	0	0	353,894	364,744	0	0	0	0	0	0	353,894	364,744
	شركة الرؤية للتأمين Vision Insurance Company	25,849	2,950	0	0	0	0	25,849	2,950	0	0	0	0	0	0	25,849	2,950
	مجموع التأمين التقليدي Total Coventional	4,266,060	4,780,457	0	0	0	0	4,266,060	4,780,457	0	0	0	0	0	0	4,266,060	4,780,457
	Takaful تكافلي																
	شركة المدينة للتأمين Al Madina Insurance Company	901,253	364,604	0	0	0	0	901,253	364,604	0	0	0	0	0	0	901,253	364,604
	شركة تكافل عمان للتأمين Takaful Oman Insurance Company	0	0	0	0	0	0	0	0	0	0	0	0	0	0	0	0
	مجموع التأمين التكافلي Total Takaful	901,253	364,604	0	0	0	0	901,253	364,604	0	0	0	0	0	0	901,253	364,604
مجموع الشركات الوطنية Total National Companies	5,167,313	5,145,061	0	0	0	0	5,167,313	5,145,061	0	0	0	0	0	0	5,167,313	5,145,061	
الشركات الأجنبية Foreign Companies	Coventional تقليدي																
	شركة إيه أي جي مي للتأمين AIG MEA Insurance Company	533,538	185,780	0	0	0	0	533,538	185,780	0	0	0	0	0	0	533,538	185,780
	الشركة الأمريكية للتأمين على الحياة (متلايف) American Life Insurance Company (MeLife)	0	0	0	0	0	0	0	0	0	0	0	0	0	0	0	0
	شركة اكسا للتأمين (الخليج) AXA Insurance Company (Gulf)	462,124	766,414	0	0	0	0	462,124	766,414	0	0	0	0	0	0	462,124	766,414
	شركة سيغنا الشرق الأوسط للتأمين Cigna Middle East Insurance Company	(709)	0	0	0	0	0	(709)	0	0	0	0	0	0	(709)	0	
	شركة التأمين الإيرانية Iran Insurance Company	68,073	87,735	0	0	0	0	68,073	87,735	0	0	0	0	0	0	68,073	87,735
	شركة التأمين على الحياة العالمية Life Insurance Corporation International	0	0	0	0	0	0	0	0	0	0	0	0	0	0	0	0
	شركة عمان للتأمين (فرع عمان) Oman Insurance Company	150,837	178,101	0	0	0	0	150,837	178,101	0	0	0	0	0	0	150,837	178,101
	شركة أورينت للتأمين Orient Insurance Company	30,624	53,486	0	0	0	0	30,624	53,486	0	0	0	0	0	0	30,624	53,486
	شركة التأمين العربية السعودية Saudi Arabian Insurance Company	37,455	33,421	0	0	0	0	37,455	33,421	0	0	0	0	0	0	37,455	33,421
	الشركة الهندية الجديدة للتأمين The New India Assurance Company	146,782	152,979	27,908	33,662	0	0	174,690	186,641	18,680	17,689	61,582	58,146	80,262	75,835	94,428	110,806
	مجموع الشركات الأجنبية Total Foreign Companies	1,428,724	1,457,916	27,908	33,662	0	0	1,456,632	1,491,578	18,680	17,689	61,582	58,146	80,262	75,835	1,376,370	1,415,743
الإجمالي Grand Total	6,596,037	6,602,977	27,908	33,662	0	0	6,623,945	6,636,639	18,680	17,689	61,582	58,146	80,262	75,835	6,543,683	6,560,804	

المصرفيات الإدارية والعمومية لعامي ٢٠١٩-٢٠١٨ بالريال العماني (المركبات الشامل)
Total General & Administrative Expenses for 2018-2019 In Omani Rial (Motor Comprehensive)

جدول رقم (106) Table No.

الشركة Company	التعويضات المباشرة Direct Claims 1		وارد محلي Inward Local 2		وارد من الخارج Inward Abroad 3		إجمالي الوارد (أ) Total Inward (A) (1 + 2 + 3)		صادر محلي Outward Local 4		صادر للخارج Outward Abroad 5		إجمالي الصادر (ب) Total Outward (B) (4 + 5)		الصافي (أ - ب) Net (A - B)		
	2018	2019	2018	2019	2018	2019	2018	2019	2018	2019	2018	2019	2018	2019	2018	2019	
الشركات الوطنية National Companies	Coventional تقليدي																
	شركة التأمين الأهلية Al Ahlia Insurance Company	3,116,164	2,971,820	0	0	0	0	3,116,164	2,971,820	0	0	0	0	0	0	3,116,164	2,971,820
	شركة التأمين العربية فالكون Arabia Falcon Insurance Company	1,371,566	950,124	0	0	0	0	1,371,566	950,124	0	0	0	0	0	0	1,371,566	950,124
	شركة ظفار للتأمين Dhofar Insurance Company	3,463,065	958,842	0	0	0	0	3,463,065	958,842	0	0	0	0	0	0	3,463,065	958,842
	شركة مسقط للتأمين Muscat Insurance Company	804,453	805,801	0	0	0	0	804,453	805,801	0	0	0	0	0	0	804,453	805,801
	الشركة الوطنية للتأمين على الحياة والعام National Life & General Insurance Company	1,158,116	1,242,330	0	0	0	0	1,158,116	1,242,330	0	0	0	0	0	0	1,158,116	1,242,330
	الشركة العمانية القطرية للتأمين Oman Qatar Insurance Company	112,424	113,514	0	0	0	0	112,424	113,514	0	0	0	0	0	0	112,424	113,514
	الشركة العمانية المتحدة للتأمين Oman United Insurance Company	623,840	438,875	0	0	0	0	623,840	438,875	0	0	0	0	0	0	623,840	438,875
	شركة الرؤية للتأمين Vision Insurance Company	1,323,338	1,446,260	0	0	0	0	1,323,338	1,446,260	0	0	0	0	0	0	1,323,338	1,446,260
	مجموع التأمين التقليدي Total Coventional	11,972,966	8,927,566	0	0	0	0	11,972,966	8,927,566	0	0	0	0	0	0	11,972,966	8,927,566
	Takaful تكافلي																
	شركة المدينة للتأمين Al Madina Insurance Company	865,879	3,049,093	0	0	0	0	865,879	3,049,093	0	0	0	0	0	0	865,879	3,049,093
	شركة تكافل عمان للتأمين Takaful Oman Insurance Company	16,796	20,663	0	0	0	0	16,796	20,663	0	0	0	0	0	0	16,796	20,663
	مجموع التأمين التكافلي Total Takaful	882,675	3,069,756	0	0	0	0	882,675	3,069,756	0	0	0	0	0	0	882,675	3,069,756
مجموع الشركات الوطنية Total National Companies	12,855,641	11,997,322	0	0	0	0	12,855,641	11,997,322	0	0	0	0	0	0	12,855,641	11,997,322	
الشركات الأجنبية Foreign Companies	Coventional تقليدي																
	شركة أيه أي جي مي للتأمين AIG MEA Insurance Company	94,616	33,494	0	0	0	0	94,616	33,494	0	0	0	0	0	94,616	33,494	
	الشركة الأمريكية للتأمين على الحياة (متلايف) American Life Insurance Company (MetLife)	0	0	0	0	0	0	0	0	0	0	0	0	0	0	0	
	شركة اكسا للتأمين (الخليج) AXA Insurance Company (Gulf)	1,466,744	1,427,632	0	0	0	0	1,466,744	1,427,632	0	0	0	0	0	1,466,744	1,427,632	
	شركة سيغنا الشرق الأوسط للتأمين Cigna Middle East Insurance Company	(1,819)	0	0	0	0	0	(1,819)	0	0	0	0	0	0	(1,819)	0	
	شركة التأمين الإيرانية Iran Insurance Company	111,490	101,453	0	0	0	0	111,490	101,453	0	0	0	0	0	111,490	101,453	
	شركة التأمين على الحياة العالمية Life Insurance Corporation International	0	0	0	0	0	0	0	0	0	0	0	0	0	0	0	
	شركة عمان للتأمين (فرع عمان) Oman Insurance Company	25,518	90,601	0	0	0	0	25,518	90,601	0	0	0	0	0	25,518	90,601	
	شركة أوريث للتأمين Orient Insurance Company	56,497	48,733	0	0	0	0	56,497	48,733	0	0	0	0	0	56,497	48,733	
	شركة التأمين العربية السعودية Saudi Arabian Insurance Company	175,547	161,251	0	0	0	0	175,547	161,251	0	0	0	0	0	175,547	161,251	
	الشركة الهندية الجديدة للتأمين The New India Assurance Company	378,181	274,765	0	0	0	0	378,181	274,765	0	0	9,833	7,796	9,833	7,796	368,348	266,969
	مجموع الشركات الأجنبية Total Foreign Companies	2,306,774	2,137,929	0	0	0	0	2,306,774	2,137,929	0	0	9,833	7,796	9,833	7,796	2,296,941	2,130,133
الإجمالي Grand Total	15,162,415	14,135,251	0	0	0	0	15,162,415	14,135,251	0	0	9,833	7,796	9,833	7,796	15,152,582	14,127,455	

المصروفات الإدارية والعمومية لعامي ٢٠١٩-٢٠١٨ بالريال العماني (المركبات الطرف الثالث)
General & Administrative Expenses for 2018-2019 In Omani Rial (Motor Third Party)

جدول رقم (107) Table No. (107)

الشركة Company	التعويضات المباشرة Direct Claims 1		وارد محلي Inward Local 2		وارد من الخارج Inward Abroad 3		إجمالي الوارد Total Inward (A) (1 + 2 + 3)		صادر محلي Outward Local 4		صادر للخارج Outward Abroad 5		إجمالي الصادر Total Outward (B) (4 + 5)		الصافي (أ - ب) Net (A - B)		
	2018	2019	2018	2019	2018	2019	2018	2019	2018	2019	2018	2019	2018	2019	2018	2019	
الشركات الوطنية National Companies	Coventional تقليدي																
	شركة التأمين الأهلية Al Ahlia Insurance Company	1,661,655	1,992,033	0	0	0	0	1,661,655	1,992,033	0	0	0	0	0	0	1,661,655	1,992,033
	شركة التأمين العربية فالكون Arabia Falcon Insurance Company	643,131	227,356	0	0	0	0	643,131	227,356	0	0	0	0	0	0	643,131	227,356
	شركة ظفار للتأمين Dhofar Insurance Company	0	1,800,241	0	0	0	0	0	1,800,241	0	0	0	0	0	0	0	1,800,241
	شركة مسقط للتأمين Muscat Insurance Company	766,970	602,307	0	0	0	0	766,970	602,307	0	0	0	0	0	0	766,970	602,307
	الشركة الوطنية للتأمين على الحياة والعام National Life & General Insurance Company	1,225,310	1,865,859	0	0	0	0	1,225,310	1,865,859	0	0	0	0	0	0	1,225,310	1,865,859
	الشركة العمانية القطرية للتأمين Oman Qatar Insurance Company	1,361,622	1,589,249	0	0	0	0	1,361,622	1,589,249	0	0	0	0	0	0	1,361,622	1,589,249
	الشركة العمانية المتحدة للتأمين Oman United Insurance Company	1,109,049	1,316,626	0	0	0	0	1,109,049	1,316,626	0	0	0	0	0	0	1,109,049	1,316,626
	شركة الرؤية للتأمين Vision Insurance Company	1,370,224	1,376,390	0	0	0	0	1,370,224	1,376,390	0	0	0	0	0	0	1,370,224	1,376,390
	مجموع التأمين التقليدي Total Coventional	8,137,961	10,770,061	0	0	0	0	8,137,961	10,770,061	0	0	0	0	0	0	8,137,961	10,770,061
	Takaful تكافلي																
	شركة المدينة للتأمين Al Madina Insurance Company	216,470	0	0	0	0	0	216,470	0	0	0	0	0	0	0	216,470	0
	شركة تكافل عمان للتأمين Takaful Oman Insurance Company	8,936	11,126	0	0	0	0	8,936	11,126	0	0	0	0	0	0	8,936	11,126
	مجموع التأمين التكافلي Total Takaful	225,406	11,126	0	0	0	0	225,406	11,126	0	0	0	0	0	0	225,406	11,126
مجموع الشركات الوطنية Total National Companies	8,363,367	10,781,187	0	0	0	0	8,363,367	10,781,187	0	0	0	0	0	0	8,363,367	10,781,187	
الشركات الأجنبية Foreign Companies	Coventional تقليدي																
	شركة إيه أي جي مي للتأمين AIG MEA Insurance Company	12,314	0	0	0	0	0	12,314	0	0	0	0	0	0	12,314	0	
	(الشركة الأمريكية للتأمين على الحياة) متلايف American Life Insurance Company (MeLife)	0	0	0	0	0	0	0	0	0	0	0	0	0	0	0	
	شركة اكسا للتأمين (الخليج) AXA Insurance Company (Gulf)	311,128	271,931	0	0	0	0	311,128	271,931	0	0	0	0	0	311,128	271,931	
	شركة سيغنا الشرق الأوسط للتأمين Cigna Middle East Insurance Company	0	0	0	0	0	0	0	0	0	0	0	0	0	0	0	
	شركة التأمين الإيرانية Iran Insurance Company	204,781	167,735	0	0	0	0	204,781	167,735	0	0	0	0	0	204,781	167,735	
	شركة التأمين على الحياة العالمية Life Insurance Corporation International	0	0	0	0	0	0	0	0	0	0	0	0	0	0	0	
	شركة عمان للتأمين (فرع عمان) Oman Insurance Company	0	11,362	0	0	0	0	0	11,362	0	0	0	0	0	0	11,362	
	شركة أورينت للتأمين Orient Insurance Company	0	0	0	0	0	0	0	0	0	0	0	0	0	0	0	
	شركة التأمين العربية السعودية Saudi Arabian Insurance Company	106,904	89,880	0	0	0	0	106,904	89,880	0	0	0	0	0	106,904	89,880	
	الشركة الهندية الجديدة للتأمين The New India Assurance Company	160,879	217,373	0	0	0	0	160,879	217,373	0	0	4,192	6,167	4,192	6,167	156,687	211,206
مجموع الشركات الأجنبية Total Foreign Companies	796,006	758,281	0	0	0	0	796,006	758,281	0	0	4,192	6,167	4,192	6,167	791,814	752,114	
الإجمالي Grand Total	9,159,373	11,539,468	0	0	0	0	9,159,373	11,539,468	0	0	4,192	6,167	4,192	6,167	9,155,181	11,533,301	

المصروفات الإدارية والعمومية لعامي ٢٠١٩-٢٠١٨ بالريال العماني (المسؤولية)
General & Administrative Expenses for 2018-2019 In Omani Rial (Liability)

جدول رقم (108) Table No. (108)

الشركة Company	التعويضات المباشرة Direct Claims 1		وارد محلي Inward Local 2		وارد من الخارج Inward Abroad 3		إجمالي الوارد Total Inward (A) (1 + 2 + 3)		صادر محلي Outward Local 4		صادر للخارج Outward Abroad 5		إجمالي الصادر Total Outward (B) (4 + 5)		الصافي (أ - ب) Net (A - B)		
	2018	2019	2018	2019	2018	2019	2018	2019	2018	2019	2018	2019	2018	2019	2018	2019	
الشركات الوطنية National Companies	Coventional تقليدي																
	شركة التأمين الأهلية Al Ahlia Insurance Company	28,224	22,077	0	0	0	0	28,224	22,077	0	0	0	0	0	0	28,224	22,077
	شركة التأمين العربية فالكون Arabia Falcon Insurance Company	171,390	258,921	0	0	0	0	171,390	258,921	0	0	0	0	0	0	171,390	258,921
	شركة ظفار للتأمين Dhofar Insurance Company	192,262	120,682	0	0	0	0	192,262	120,682	0	0	0	0	0	0	192,262	120,682
	شركة مسقط للتأمين Muscat Insurance Company	144,065	122,587	0	0	0	0	144,065	122,587	0	0	0	0	0	0	144,065	122,587
	الشركة الوطنية للتأمين على الحياة والعام National Life & General Insurance Company	30,478	39,451	0	0	0	0	30,478	39,451	0	0	0	0	0	0	30,478	39,451
	الشركة العمانية القطرية للتأمين Oman Qatar Insurance Company	116,226	116,467	0	0	0	0	116,226	116,467	0	0	0	0	0	0	116,226	116,467
	الشركة العمالية المتحدة للتأمين Oman United Insurance Company	68,461	87,144	0	0	0	0	68,461	87,144	0	0	0	0	0	0	68,461	87,144
	شركة الرؤية للتأمين Vision Insurance Company	91,426	55,567	0	0	0	0	91,426	55,567	0	0	0	0	0	0	91,426	55,567
	مجموع التأمين التقليدي Total Coventional	842,532	822,896	0	0	0	0	842,532	822,896	0	0	0	0	0	0	842,532	822,896
	Takaful تكافلي																
	شركة المدينة للتأمين Al Madina Insurance Company	192,001	35,157	0	0	0	0	192,001	35,157	0	0	0	0	0	0	192,001	35,157
	شركة تكافل عمان للتأمين Takaful Oman Insurance Company	0	0	0	0	0	0	0	0	0	0	0	0	0	0	0	0
	مجموع التأمين التكافلي Total Takaful	192,001	35,157	0	0	0	0	192,001	35,157	0	0	0	0	0	0	192,001	35,157
مجموع الشركات الوطنية Total National Companies	1,034,533	858,053	0	0	0	0	1,034,533	858,053	0	0	0	0	0	0	1,034,533	858,053	
الشركات الأجنبية Foreign Companies	Coventional تقليدي																
	شركة آيه أي جي مي للتأمين AIG MEA Insurance Company	334,014	325,464	0	0	0	0	334,014	325,464	0	0	0	0	0	0	334,014	325,464
	الشركة الأمريكية للتأمين على الحياة (متلايف) American Life Insurance Company (MetLife)	0	0	0	0	0	0	0	0	0	0	0	0	0	0	0	0
	شركة اكسا للتأمين (الخليج) AXA Insurance Company (Gulf)	69,085	69,469	0	0	0	0	69,085	69,469	0	0	0	0	0	0	69,085	69,469
	شركة سيغنا الشرق الأوسط للتأمين Cigna Middle East Insurance Company	0	0	0	0	0	0	0	0	0	0	0	0	0	0	0	0
	شركة التأمين الإيرانية Iran Insurance Company	2,629	2,534	0	0	0	0	2,629	2,534	0	0	0	0	0	0	2,629	2,534
	شركة التأمين على الحياة العالمية Life Insurance Corporation International	0	0	0	0	0	0	0	0	0	0	0	0	0	0	0	0
	شركة عمان للتأمين (فرع عمان) Oman Insurance Company	101,916	64,390	0	0	0	0	101,916	64,390	0	0	0	0	0	0	101,916	64,390
	شركة أورينت للتأمين Orient Insurance Company	44,051	67,852	0	0	0	0	44,051	67,852	0	0	0	0	0	0	44,051	67,852
	شركة التأمين العربية السعودية Saudi Arabian Insurance Company	181,108	24,912	0	0	0	0	181,108	24,912	0	0	0	0	0	0	181,108	24,912
	الشركة الهندية الجديدة للتأمين The New India Assurance Company	44,788	34,779	0	0	0	0	44,788	34,779	12	13	6,509	3,341	6,521	3,354	38,267	31,425
	مجموع الشركات الأجنبية Total Foreign Companies	777,591	589,400	0	0	0	0	777,591	589,400	12	13	6,509	3,341	6,521	3,354	771,070	586,046
الإجمالي Grand Total	1,812,124	1,447,453	0	0	0	0	1,812,124	1,447,453	12	13	6,509	3,341	6,521	3,354	1,805,603	1,444,099	

المصروفات الإدارية والعمومية لعامي ٢٠١٨-٢٠١٩ بالريال العماني (الهندسي)
General & Administrative Expenses for 2018-2019 In Omani Rial (Engineering)

جدول رقم (109) Table No. (109)

الشركة Company	التعويضات المباشرة Direct Claims 1		وارد محلي Inward Local 2		وارد من الخارج Inward Abroad 3		(أ) إجمالي الوارد Total Inward (A) (1 + 2 + 3)		صادر محلي Outward Local 4		صادر للخارج Outward Abroad 5		(ب) إجمالي الصادر Total Outward (B) (4 + 5)		الصافي (أ - ب) Net (A - B)		
	2018	2019	2018	2019	2018	2019	2018	2019	2018	2019	2018	2019	2018	2019	2018	2019	
الشركات الوطنية National Companies	تقليدي																
	Coventional																
	شركة التأمين الأهلية Al Ahlia Insurance Company	339,939	329,978	0	0	0	0	339,939	329,978	0	0	0	0	0	0	339,939	329,978
	شركة التأمين العربية فالكون Arabia Falcon Insurance Company	192,123	248,944	0	0	0	0	192,123	248,944	0	0	0	0	0	0	192,123	248,944
	شركة ظفار للتأمين Dhofar Insurance Company	0	362,251	0	0	0	0	0	362,251	0	0	0	0	0	0	0	362,251
	شركة مسقط للتأمين Muscat Insurance Company	168,308	201,614	0	0	0	0	168,308	201,614	0	0	0	0	0	0	168,308	201,614
	الشركة الوطنية للتأمين على الحياة والعام National Life & General Insurance Company	67,157	92,284	0	0	0	0	67,157	92,284	0	0	0	0	0	0	67,157	92,284
	الشركة العمانية القطرية للتأمين Oman Qatar Insurance Company	201,796	58,090	0	0	0	0	201,796	58,090	0	0	0	0	0	0	201,796	58,090
	الشركة العمانية المتحدة للتأمين Oman United Insurance Company	174,582	180,062	0	0	0	0	174,582	180,062	0	0	0	0	0	0	174,582	180,062
	شركة الرؤية للتأمين Vision Insurance Company	13,001	22,962	0	0	0	0	13,001	22,962	0	0	0	0	0	0	13,001	22,962
	مجموع التأمين التقليدي Total Coventional	1,156,906	1,496,185	0	0	0	0	1,156,906	1,496,185	0	0	0	0	0	0	1,156,906	1,496,185
	تكاful																
	شركة المدينة للتأمين Al Madina Insurance Company	189,529	77,021	0	0	0	0	189,529	77,021	0	0	0	0	0	0	189,529	77,021
	شركة تكافل عمان للتأمين Takaful Oman Insurance Company	0	0	0	0	0	0	0	0	0	0	0	0	0	0	0	0
مجموع التأمين التكاful Total Takaful	189,529	77,021	0	0	0	0	189,529	77,021	0	0	0	0	0	0	189,529	77,021	
مجموع الشركات الوطنية Total National Companies	1,346,435	1,573,206	0	0	0	0	1,346,435	1,573,206	0	0	0	0	0	0	1,346,435	1,573,206	
الشركات الأجنبية Foreign Companies	تقليدي																
	Coventional																
	شركة أيه جي مي للتأمين AIG MEA Insurance Company	0	0	0	0	0	0	0	0	0	0	0	0	0	0	0	0
	الشركة الأمريكية للتأمين على الحياة (ميتلايف) American Life Insurance Company (MetLife)	0	0	0	0	0	0	0	0	0	0	0	0	0	0	0	0
	شركة اكسا للتأمين (الخليج) AXA Insurance Company (Gulf)	156,585	110,549	0	0	0	0	156,585	110,549	0	0	0	0	0	0	156,585	110,549
	شركة سيغنا الشرق الأوسط للتأمين Cigna Middle East Insurance Company	0	0	0	0	0	0	0	0	0	0	0	0	0	0	0	0
	شركة التأمين الإيرانية Iran Insurance Company	13,317	12,173	0	0	0	0	13,317	12,173	0	0	0	0	0	0	13,317	12,173
	شركة التأمين على الحياة العالمية Life Insurance Corporation International	0	0	0	0	0	0	0	0	0	0	0	0	0	0	0	0
	شركة عمان للتأمين (فرع عمان) Oman Insurance Company	153,468	62,440	0	0	0	0	153,468	62,440	0	0	0	0	0	0	153,468	62,440
	شركة أورينت للتأمين Orient Insurance Company	36,518	45,269	0	0	0	0	36,518	45,269	0	0	0	0	0	0	36,518	45,269
	شركة التأمين العربية السعودية Saudi Arabian Insurance Company	13,453	12,775	0	0	0	0	13,453	12,775	0	0	0	0	0	0	13,453	12,775
	الشركة الهندية الجديدة للتأمين The New India Assurance Company	111,196	93,039	3,520	2,553	0	0	114,716	95,592	2,202	2,971	30,471	34,290	32,673	37,261	82,043	58,331
مجموع الشركات الأجنبية Total Foreign Companies	484,537	336,245	3,520	2,553	0	0	488,057	338,798	2,202	2,971	30,471	34,290	32,673	37,261	455,384	301,537	
الإجمالي Grand Total	1,830,972	1,909,451	3,520	2,553	0	0	1,834,492	1,912,004	2,202	2,971	30,471	34,290	32,673	37,261	1,801,819	1,874,743	

المصروفات الإدارية والعمومية لعامي ٢٠١٩-٢٠١٨ بالريال العماني (الصحي)
General & Administrative Expenses for 2018-2019 In Omani Rial (Health)

جدول رقم (110) Table No. (110)

الشركة Company	التعويضات المباشرة Direct Claims 1		وارد محلي Inward Local 2		وارد من الخارج Inward Abroad 3		إجمالي الوارد Total Inward (A) (1 + 2 + 3)		صادر محلي Outward Local 4		صادر للخارج Outward Abroad 5		إجمالي الصادر Total Outward (B) (4 + 5)		الصافي (أ - ب) Net (A - B)	
	2018	2019	2018	2019	2018	2019	2018	2019	2018	2019	2018	2019	2018	2019	2018	2019
الشركات الوطنية National Companies	Coventional تقليدي															
	شركة التأمين الأهلية Al Ahlia Insurance Company	0	0	0	0	0	0	0	0	0	0	0	0	0	0	0
	شركة التأمين العربية فالكون Arabia Falcon Insurance Company	225,000	418,132	0	0	0	0	225,000	418,132	0	0	0	0	0	225,000	418,132
	شركة ظفار للتأمين Dhofar Insurance Company	1,927,236	300,564	0	0	0	0	1,927,236	300,564	0	0	0	0	0	1,927,236	300,564
	شركة مسقط للتأمين Muscat Insurance Company	171,722	236,550	0	0	0	0	171,722	236,550	0	0	0	0	0	171,722	236,550
	الشركة الوطنية للتأمين على الحياة والعام National Life & General Insurance Company	8,095,131	8,941,369	0	0	0	0	8,095,131	8,941,369	0	0	0	0	0	8,095,131	8,941,369
	الشركة العمانية القطرية للتأمين Oman Qatar Insurance Company	257,118	263,820	0	0	0	0	257,118	263,820	0	0	0	0	0	257,118	263,820
	الشركة العمانية المتحدة للتأمين Oman United Insurance Company	267,454	309,361	0	0	0	0	267,454	309,361	0	0	0	0	0	267,454	309,361
	شركة الرؤية للتأمين Vision Insurance Company	151,731	163,924	0	0	0	0	151,731	163,924	0	0	0	0	0	151,731	163,924
	مجموع التأمين التقليدي Total Coventional	11,095,392	10,633,720	0	0	0	0	11,095,392	10,633,720	0	0	0	0	0	11,095,392	10,633,720
	Takaful تكافلي															
	شركة المدينة للتأمين Al Madina Insurance Company	860,076	400,255	0	0	0	0	860,076	400,255	0	0	0	0	0	860,076	400,255
	شركة تكافل عمان للتأمين Takaful Oman Insurance Company	0	0	0	0	0	0	0	0	0	0	0	0	0	0	0
	مجموع التأمين التكافلي Total Takaful	860,076	400,255	0	0	0	0	860,076	400,255	0	0	0	0	0	860,076	400,255
مجموع الشركات الوطنية Total National Companies	11,955,468	11,033,975	0	0	0	0	11,955,468	11,033,975	0	0	0	0	0	11,955,468	11,033,975	
الشركات الأجنبية Foreign Companies	Coventional تقليدي															
	شركة أيه جي مي للتأمين AIG MEA Insurance Company	0	0	0	0	0	0	0	0	0	0	0	0	0	0	0
	الشركة الأمريكية للتأمين على الحياة (متلايف) American Life Insurance Company (MetLife)	202,782	151,915	0	0	0	0	202,782	151,915	0	0	0	0	0	202,782	151,915
	شركة اكسا للتأمين (الخليج) AXA Insurance Company (Gulf)	1,047,067	749,381	0	0	0	0	1,047,067	749,381	0	0	0	0	0	1,047,067	749,381
	شركة سيغنا الشرق الأوسط للتأمين Cigna Middle East Insurance Company	871,145	863,399	0	0	0	0	871,145	863,399	0	0	0	0	0	871,145	863,399
	شركة التأمين الإيرانية Iran Insurance Company	0	0	0	0	0	0	0	0	0	0	0	0	0	0	0
	شركة التأمين على الحياة العالمية Life Insurance Corporation International	0	0	0	0	0	0	0	0	0	0	0	0	0	0	0
	شركة عمان للتأمين (فرع عمان) Oman Insurance Company	17,114	260,197	0	0	0	0	17,114	260,197	0	0	0	0	0	17,114	260,197
	شركة أورينت للتأمين Orient Insurance Company	214,173	96,553	0	0	0	0	214,173	96,553	0	0	0	0	0	214,173	96,553
	شركة التأمين العربية السعودية Saudi Arabian Insurance Company	272,433	494,113	0	0	0	0	272,433	494,113	0	0	0	0	0	272,433	494,113
	الشركة الهندية الجديدة للتأمين The New India Assurance Company	87,829	83,446	0	0	0	0	87,829	83,446	0	0	0	0	0	87,829	83,446
مجموع الشركات الأجنبية Total Foreign Companies	2,712,543	2,699,004	0	0	0	0	2,712,543	2,699,004	0	0	0	0	0	2,712,543	2,699,004	
الإجمالي Grand Total	14,668,011	13,732,979	0	0	0	0	14,668,011	13,732,979	0	0	0	0	0	14,668,011	13,732,979	

المصروفات الإدارية والعمومية لعامي ٢٠١٩-٢٠١٨ بالريال العماني (الأخرى)
General & Administrative Expenses for 2018-2019 In Omani Rial (Others)

جدول رقم (111) Table No.

الشركة Company	التعويضات المباشرة Direct Claims 1		وارد محلي Inward Local 2		وارد من الخارج Inward Abroad 3		إجمالي الوارد (أ) Total Inward (A) (1 + 2 + 3)		صادر محلي Outward Local 4		صادر للخارج Outward Abroad 5		إجمالي الصادر (ب) Total Outward (B) (4 + 5)		الصافي (أ - ب) Net (A - B)		
	2018	2019	2018	2019	2018	2019	2018	2019	2018	2019	2018	2019	2018	2019	2018	2019	
الشركات الوطنية National Companies	Coventional تقليدي																
	شركة التأمين الأهلية Al Ahlia Insurance Company	161,823	169,428	0	0	0	0	161,823	169,428	0	0	0	0	0	0	161,823	169,428
	شركة التأمين العربية فالكون Arabia Falcon Insurance Company	15,531	22,265	0	0	0	0	15,531	22,265	0	0	0	0	0	0	15,531	22,265
	شركة ظفار للتأمين Dhofar Insurance Company	0	985,861	0	0	0	0	0	985,861	0	0	0	0	0	0	0	985,861
	شركة مسقط للتأمين Muscat Insurance Company	15,191	30,692	0	0	0	0	15,191	30,692	0	0	0	0	0	0	15,191	30,692
	الشركة الوطنية للتأمين على الحياة والعام National Life & General Insurance Company	5,882	8,400	0	0	0	0	5,882	8,400	0	0	0	0	0	0	5,882	8,400
	الشركة العمانية القطرية للتأمين Oman Qatar Insurance Company	237,032	92,515	0	0	0	0	237,032	92,515	0	0	0	0	0	0	237,032	92,515
	الشركة العمانية المتحدة للتأمين Oman United Insurance Company	262,863	261,020	0	0	0	0	262,863	261,020	0	0	0	0	0	0	262,863	261,020
	شركة الرؤية للتأمين Vision Insurance Company	24,365	0	0	0	0	0	24,365	0	0	0	0	0	0	0	24,365	0
	مجموع التأمين التقليدي Total Coventional	722,687	1,570,181	0	0	0	0	722,687	1,570,181	0	0	0	0	0	0	722,687	1,570,181
	Takaful تكافلي																
	شركة المدينة للتأمين Al Madina Insurance Company	354,713	191,381	0	0	0	0	354,713	191,381	0	0	0	0	0	0	354,713	191,381
	شركة تكافل عمان للتأمين Takaful Oman Insurance Company	0	0	0	0	0	0	0	0	0	0	0	0	0	0	0	0
	مجموع التأمين التكافلي Total Takaful	354,713	191,381	0	0	0	0	354,713	191,381	0	0	0	0	0	0	354,713	191,381
مجموع الشركات الوطنية Total National Companies	1,077,400	1,761,562	0	0	0	0	1,077,400	1,761,562	0	0	0	0	0	0	1,077,400	1,761,562	
الشركات الأجنبية Foreign Companies	Coventional تقليدي																
	شركة آيه أي جي مي للتأمين AIG MEA Insurance Company	257,783	398,814	0	0	0	0	257,783	398,814	0	0	0	0	0	0	257,783	398,814
	الشركة الأمريكية للتأمين على الحياة (متلايف) American Life Insurance Company (MeLife)	424,828	397,408	0	0	0	0	424,828	397,408	0	0	0	0	0	0	424,828	397,408
	شركة اكسا للتأمين (الخليج) AXA Insurance Company (Gulf)	516,381	343,403	0	0	0	0	516,381	343,403	0	0	0	0	0	0	516,381	343,403
	شركة سيغنا الشرق الأوسط للتأمين Cigna Middle East Insurance Company	0	0	0	0	0	0	0	0	0	0	0	0	0	0	0	0
	شركة التأمين الإيرانية Iran Insurance Company	3,750	5,973	0	0	0	0	3,750	5,973	0	0	0	0	0	0	3,750	5,973
	شركة التأمين على الحياة العالمية Life Insurance Corporation International	0	0	0	0	0	0	0	0	0	0	0	0	0	0	0	0
	شركة عمان للتأمين (فرع عمان) Oman Insurance Company	26,950	46,700	0	0	0	0	26,950	46,700	0	0	0	0	0	0	26,950	46,700
	شركة أورينت للتأمين Orient Insurance Company	45,402	64,621	0	0	0	0	45,402	64,621	0	0	0	0	0	0	45,402	64,621
	شركة التأمين العربية السعودية Saudi Arabian Insurance Company	7,089	7,950	0	0	0	0	7,089	7,950	0	0	0	0	0	0	7,089	7,950
	الشركة الهندية الجديدة للتأمين The New India Assurance Company	32,573	31,879	413	0	0	0	32,986	31,879	98	80	1,256	1,615	1,354	1,695	31,632	30,184
	مجموع الشركات الأجنبية Total Foreign Companies	1,314,756	1,296,748	413	0	0	0	1,315,169	1,296,748	98	80	1,256	1,615	1,354	1,695	1,313,815	1,295,053
الإجمالي Grand Total	2,392,156	3,058,310	413	0	0	0	2,392,569	3,058,310	98	80	1,256	1,615	1,354	1,695	2,391,215	3,056,615	

معدل الخسائر لعامي ٢٠١٩-٢٠١٨ (إجمالي العام)
Loss Ratio for 2018-2019 (General)

جدول رقم (112) Table No.

الشركة Company	الأقساط المباشرة Direct Premiums 1		وارد محلي Inward Local 2		وارد من الخارج Inward Abroad 3		(أ) إجمالي الوارد Total Inward (A) (1 + 2 + 3)		صادر محلي Outward Local 4		صادر للخارج Outward Abroad 5		(ب) إجمالي الصادر Total Outward (B) (4 + 5)		الصافي (أ - ب) Net (A - B)		
	2018	2019	2018	2019	2018	2019	2018	2019	2018	2019	2018	2019	2018	2019	2018	2019	
الشركات الوطنية National Companies	Coventional																
	تقليدي																
	شركة التأمين الأهلية Al Ahlia Insurance Company	%75.94	%59.35	%0.00	%0.00	%0.00	%0.00	%75.40	%58.68	%48.89	(%90.84)	%471.52	%432.57	%233.89	%163.08	%51.44	%50.32
	شركة التأمين العربية فالكون Arabia Falcon Insurance Company	%109.57	(%8.92)	%0.02	%4.64	%1.04	%39.85	%107.61	(%8.70)	%91.73	(%23.50)	%134.12	(%47.10)	%133.69	(%46.82)	%63.23	%57.94
	شركة ظفار للتأمين Dhofar Insurance Company	%283.81	%7.69	%0.00	%0.00	%0.00	%0.00	%282.93	%7.67	%2372.39	%79.26	%408.23	(%56.24)	%501.59	(%50.64)	%77.55	%72.07
	شركة مسقط للتأمين Muscat Insurance Company	%63.61	%58.40	(%44.87)	%0.00	%0.00	%0.00	%63.43	%58.40	(%2.50)	%10.98	%55.32	%33.45	%55.23	%33.38	%78.30	%94.39
	الشركة الوطنية للتأمين على الحياة والعام National Life & General Insurance Company	%81.71	%79.43	%0.00	%0.00	%0.00	%0.00	%81.71	%79.43	(%72.30)	%100.73	%85.85	%88.09	%85.76	%88.11	%79.13	%76.41
	الشركة العمانية القطرية للتأمين Oman Qatar Insurance Company	%111.31	%61.72	%0.00	%0.00	%0.00	%0.00	%109.01	%60.54	(%2.15)	%0.00	%131.03	%60.62	%129.88	%60.31	%62.78	%61.20
	الشركة العمانية المتحدة للتأمين Oman United Insurance Company	%73.36	%66.50	%0.00	%0.00	%0.00	%0.00	%73.36	%66.49	%166.95	(%22.64)	%78.05	%83.58	%80.66	%77.52	%67.70	%57.98
	شركة الرؤية للتأمين Vision Insurance Company	%150.50	%99.56	%0.00	%0.00	%0.00	%0.00	%150.50	%99.56	(%25.04)	%0.00	%216.67	%116.50	%211.94	%114.73	%70.85	%77.16
	مجموع التأمين التقليدي Total Coventional	%112.33	%62.54	(%2.04)	%1.04	%0.09	%0.50	%111.88	%62.31	%583.62	(%11.58)	%148.18	%51.18	%160.09	%49.63	%71.87	%70.65
	Takaful																
	تكافلي																
	شركة المدينة للتأمين Al Madina Insurance Company	(%37.78)	%75.68	%0.00	%0.00	%0.00	%0.00	(%37.78)	%75.68	(%68.39)	%0.00	(%168.18)	%89.94	(%166.96)	%89.40	%61.96	%59.88
شركة تكافل عمان للتأمين Takaful Oman Insurance Company	%117.51	%62.98	%0.00	%0.00	%0.00	%0.00	%117.51	%62.98	%0.00	%0.00	%173.33	%34.33	%173.33	%34.33	%94.38	%77.75	
مجموع التأمين التكافلي Total Takaful	%22.25	%70.80	%0.00	%0.00	%0.00	%0.00	%22.25	%70.80	(%68.39)	%0.00	(%65.66)	%74.09	(%65.68)	%73.77	%76.26	%68.27	
مجموع الشركات الوطنية Total National Companies	%101.11	%63.71	(%2.04)	%1.04	%0.09	%0.50	%100.76	%63.51	%560.32	(%11.21)	%125.06	%54.92	%136.09	%53.50	%72.48	%70.35	
الشركات الأجنبية Foreign Companies	Coventional																
	تقليدي																
	شركة أيه جي مي للتأمين AIG MEA Insurance Company	%10.17	(%3.95)	(%695.25)	%15022.27	%0.00	%0.00	(%2.73)	(%50.38)	%0.00	%0.00	(%3.04)	%88.24	(%3.04)	(%24.55)	(%1.42)	(%413.07)
	الشركة الأمريكية للتأمين على الحياة (متلايف) American Life Insurance Company (MetLife)	%36.94	%39.15	%0.00	%0.00	%0.00	%0.00	%36.94	%39.15	%0.00	%0.00	%43.02	%57.00	%43.02	%57.00	%34.07	%33.72
	شركة اكسا للتأمين (الخليج) AXA Insurance Company (Gulf)	%79.74	%58.87	%2953.74	%115.03	%0.00	%0.00	%216.98	%61.51	(%122.18)	%3.81	%1943.16	(%25.03)	%1843.10	(%21.05)	%64.92	%66.66
	شركة سيغنا الشرق الأوسط للتأمين Cigna Middle East Insurance Company	%34.99	%53.28	%0.00	%0.00	%0.00	%0.00	%34.99	%53.28	%0.00	%0.00	(%79.19)	%35.44	(%79.19)	%35.44	%47.90	%55.13
	شركة التأمين الإيرانية Iran Insurance Company	%74.89	%37.36	%161.60	(%54.68)	%0.00	%0.00	%79.53	%30.10	(%1.65)	(%4.35)	(%32.61)	(%661.47)	(%40.85)	(%627.18)	%83.50	%60.19
	شركة التأمين على الحياة العالمية Life Insurance Corporation International	%0.00	%0.00	%0.00	%0.00	%0.00	%0.00	%0.00	%0.00	%0.00	%0.00	%0.00	%0.00	%0.00	%0.00	%0.00	%0.00
	شركة عمان للتأمين (فرع عمان) Oman Insurance Company	%90.03	%52.02	%191.55	%871.63	%123.91	%0.00	%95.76	%61.61	%0.00	%0.00	%137.07	%35.67	%136.18	%35.67	%22.03	%92.37
	شركة أورينت للتأمين Orient Insurance Company	%133.78	%26.35	%108.03	%15.13	%0.00	%0.00	%131.70	%25.63	%217.91	%109.44	%149.71	%11.57	%155.87	%11.89	%85.05	%55.16
	شركة التأمين العربية السعودية Saudi Arabian Insurance Company	(%30.67)	%49.31	(%1.30)	%112.59	%0.00	%0.00	(%30.39)	%49.67	%0.00	%0.00	(%362.33)	%68.86	(%361.34)	%68.81	%38.68	%41.81
	الشركة الهندية الجديدة للتأمين The New India Assurance Company	%62.95	%61.70	%37.21	%14.56	%0.00	%0.00	%62.14	%60.26	%37.76	(%37.13)	%34.41	%22.10	%35.06	%12.91	%66.96	%67.81
مجموع الشركات الأجنبية Total Foreign Companies	%64.44	%53.17	%1131.74	%87.37	%123.91	%0.00	%101.73	%54.16	%69.66	(%136.21)	%237.20	%28.31	%227.49	%21.61	%59.55	%62.95	
الإجمالي Grand Total	%95.13	%62.24	%865.94	%61.61	%15.73	%0.50	%100.92	%62.18	%458.96	(%28.91)	%136.17	%52.83	%145.43	%50.95	%69.72	%69.01	

معدل الخسائر لعامي ٢٠١٩-٢٠١٨ بالريال العماني (النقل)
Loss Ratio for 2018-2019 In Omani Rial (Marine)

جدول رقم (113) Table No.

الشركة Company	الأقساط المباشرة Direct Premiums 1		وارد محلي Inward Local 2		وارد من الخارج Inward Abroad 3		(أ) إجمالي الوارد Total Inward (A) (1 + 2 + 3)		صادر محلي Outward Local 4		صادر للخارج Outward Abroad 5		(ب) إجمالي الصادر Total Outward (B) (4 + 5)		الصافي (أ - ب) Net (A - B)		
	2018	2019	2018	2019	2018	2019	2018	2019	2018	2019	2018	2019	2018	2019	2018	2019	
الشركات الوطنية National Companies	Coventional																
	تقليدي																
	شركة التأمين الأهلية Al Ahlia Insurance Company	%179.57	(%152.76)	%0.00	%0.00	%0.00	%0.00	%179.57	(%152.76)	%236.06	(%325.19)	%1023.32	(%27.71)	%334.73	(%297.47)	(%2.43)	%16.39
	شركة التأمين العربية فالكون Arabia Falcon Insurance Company	%25.90	%238.67	%0.00	%0.00	%0.00	%0.00	%25.93	%238.97	%0.00	%0.00	%27.73	%257.42	%27.75	%254.35	(%6.69)	%70.69
	شركة ظفار للتأمين Dhofar Insurance Company	%162.24	(%5.02)	%0.00	%0.00	%0.00	%0.00	%162.24	(%4.35)	%0.00	%284.85	%144.18	%2.37	%144.18	%9.40	%275.15	(%50.62)
	شركة مسقط للتأمين Muscat Insurance Company	(%8.73)	%123.63	%0.00	%0.00	%0.00	%0.00	(%8.73)	%123.63	%0.00	%0.00	(%8.51)	%122.14	(%8.51)	%119.92	(%13.40)	%221.02
	الشركة الوطنية للتأمين على الحياة والعام National Life & General Insurance Company	(%22.03)	%3.13	%0.00	%0.00	%0.00	%0.00	(%22.03)	%3.13	%0.00	%0.00	(%19.23)	%2.90	(%18.87)	%2.62	(%171.26)	(%2.00)
	الشركة العمانية القطرية للتأمين Oman Qatar Insurance Company	%342.23	(%19.03)	%0.00	%0.00	%0.00	%0.00	%338.14	(%18.76)	%0.00	%0.00	%381.32	(%17.45)	%376.92	(%17.34)	%82.69	(%28.78)
	الشركة العمانية المتحدة للتأمين Oman United Insurance Company	%41.93	%75.63	%0.00	%0.00	%0.00	%0.00	%41.93	%75.51	%72.20	%22.37	%41.74	%81.26	%42.22	%78.56	%37.60	%28.72
	شركة الرؤية للتأمين Vision Insurance Company	%328.01	%36.48	%0.00	%0.00	%0.00	%0.00	%328.01	%36.48	%0.00	%0.00	%329.94	%36.61	%329.85	%36.59	(%11.73)	%9.74
	مجموع التأمين التقليدي Total Coventional	%192.85	%37.33	%0.00	%0.00	%0.00	(%27.08)	%192.65	%36.87	%219.52	(%221.50)	%206.47	%53.43	%207.15	%39.80	%36.27	%4.06
	Takaful																
	تكافلي																
	شركة المدينة للتأمين Al Madina Insurance Company	%85.42	%92.70	%0.00	%0.00	%0.00	%0.00	%85.42	%92.70	%0.00	%0.00	%113.63	%91.55	%113.63	%91.55	%6.86	%95.74
شركة نخامل عمان للتأمين Takaful Oman Insurance Company	%56.24	%31.89	%0.00	%0.00	%0.00	%0.00	%56.24	%31.89	%0.00	%0.00	%58.81	%28.51	%58.81	%28.51	%29.58	%63.67	
مجموع التأمين التكافلي Total Takaful	%81.24	%76.85	%0.00	%0.00	%0.00	%0.00	%81.24	%76.85	%0.00	%0.00	%104.22	%72.32	%104.22	%72.32	%8.06	%92.21	
مجموع الشركات الوطنية Total National Companies	%182.76	%39.85	%0.00	%0.00	%0.00	(%27.08)	%182.59	%39.39	%219.52	(%221.50)	%198.28	%54.49	%199.30	%41.55	%30.11	%17.94	
الشركات الأجنبية Foreign Companies	Coventional																
	تقليدي																
	شركة إيه أي جي مي للتأمين AIG MEA Insurance Company	%17.61	%53.47	%0.00	%0.00	%0.00	%0.00	%17.61	%53.47	%0.00	%0.00	%15.84	%49.98	%15.84	%49.98	%52.89	%74.10
	الشركة الأمريكية للتأمين على الحياة (متلايف) American Life Insurance Company (MeLife)	%0.00	%0.00	%0.00	%0.00	%0.00	%0.00	%0.00	%0.00	%0.00	%0.00	%0.00	%0.00	%0.00	%0.00	%0.00	%0.00
	شركة اكسا للتأمين (الخليج) AXA Insurance Company (Gulf)	%63.80	(%175.94)	%122.46	%187.50	%0.00	%0.00	%67.43	(%143.92)	%0.00	%0.00	%94.77	(%1986.74)	%40.58	(%1986.74)	%75.05	%33.92
	شركة سيغنا الشرق الأوسط للتأمين Cigna Middle East Insurance Company	%6618.27	%0.00	%0.00	%0.00	%0.00	%0.00	%6618.27	%0.00	%0.00	%0.00	%716.01	%2956.06	%716.01	%2956.06	(%70.61)	%2392.69
	شركة التأمين الإيرانية Iran Insurance Company	%0.00	(%5.35)	%0.00	%0.00	%0.00	%0.00	%0.00	(%5.35)	%0.00	%0.00	%0.00	%0.00	%0.00	%0.00	%0.00	(%6.24)
	شركة التأمين على الحياة العالمية Life Insurance Corporation International	%0.00	%0.00	%0.00	%0.00	%0.00	%0.00	%0.00	%0.00	%0.00	%0.00	%0.00	%0.00	%0.00	%0.00	%0.00	%0.00
	شركة عمان للتأمين (فرع عمان) Oman Insurance Company	%267.01	%55.39	%749.73	(%6538.59)	%123.91	%0.00	%282.87	%206.17	%0.00	%0.00	%243.50	%302.24	%243.50	%302.24	(%91.98)	(%1119.77)
	شركة أورينت للتأمين Orient Insurance Company	(%13.85)	(%8.47)	%0.00	%0.00	%0.00	%0.00	(%13.27)	(%8.47)	%0.00	%0.00	(%6.94)	(%22.04)	(%6.90)	(%22.04)	(%21.74)	%13.42
	شركة التأمين العربية السعودية Saudi Arabian Insurance Company	(%0.31)	%215.54	%0.00	%0.00	%0.00	%0.00	(%0.31)	%215.54	%0.00	%0.00	%0.36	%213.45	%0.36	%213.45	(%2.98)	%223.88
	الشركة الهندية الجديدة للتأمين The New India Assurance Company	%37.13	(%5.24)	%0.00	%0.00	%0.00	%0.00	%36.83	(%5.24)	%149.68	(%19.71)	%0.00	%1966.88	%76.14	%209.08	%35.26	(%8.10)
مجموع الشركات الأجنبية Total Foreign Companies	%124.96	(%64.93)	%381.13	%580.45	%123.91	%0.00	%135.99	(%42.30)	(%715.72)	(%19.71)	%194.73	(%206.50)	%188.07	(%203.32)	%65.34	%3.10	
الإجمالي Grand Total	%170.20	%26.52	%370.77	%198.61	%114.18	(%37.08)	%171.94	%28.77	%193.44	(%218.99)	%197.69	%45.11	%197.51	%33.00	%49.85	%9.61	

معدل الخسائر لعامي ٢٠١٩-٢٠١٨ (الممتلكات)
Loss Ratio for 2018-2019 (Property)

جدول رقم (114) Table No.

الشركة Company	الأقساط المباشرة Direct Premiums 1		وارد محلي Inward Local 2		وارد من الخارج Inward Abroad 3		إجمالي الوارد Total Inward (A) (1 + 2 + 3)		صادر محلي Outward Local 4		صادر للخارج Outward Abroad 5		إجمالي الصادر Total Outward (B) (4 + 5)		الصافي (أ - ب) Net (A - B)		
	2018	2019	2018	2019	2018	2019	2018	2019	2018	2019	2018	2019	2018	2019	2018	2019	
الشركات الوطنية National Companies	Coventional																
	تقليدي																
	شركة التأمين الأهلية Al Ahlia Insurance Company	%331.19	%235.21	%0.00	%0.00	%0.00	%0.00	%305.18	%209.86	%64.63	(%64.66)	%550.21	%1094.31	%331.75	%430.49	%68.15	%97.68
	شركة التأمين العربية فالكون Arabia Falcon Insurance Company	%101.01	%66.18	%0.00	%0.00	%1.11	%34.98	%95.91	%57.71	%290.33	(%90.51)	%91.95	%60.30	%95.04	%57.35	%108.50	%61.57
	شركة ظفار للتأمين Dhofar Insurance Company	%815.56	(%127.64)	%0.00	%0.00	%0.00	%0.00	%806.83	(%127.64)	%17768.04	%32.69	%641.84	(%140.00)	%810.04	(%131.13)	%616.43	%114.60
	شركة مسقط للتأمين Muscat Insurance Company	%5.22	%1.85	%0.00	%0.00	%0.00	%0.00	%5.22	%1.85	%87.33	%31.10	%4.99	%1.74	%5.10	%1.83	%57.74	%5.80
	الشركة الوطنية للتأمين على الحياة والعام National Life & General Insurance Company	%42.41	%25.58	%0.00	%0.00	%0.00	%0.00	%42.41	%25.58	%0.00	%88.64	%34.52	%20.03	%33.40	%24.68	%423.67	%60.26
	الشركة العمانية القطرية للتأمين Oman Qatar Insurance Company	%198.65	%42.31	%0.00	%0.00	%0.00	%0.00	%188.64	%40.49	(%2.44)	%0.00	%195.13	%44.96	%191.50	%44.57	%114.72	(%141.88)
	الشركة العمالية المتحدة للتأمين Oman United Insurance Company	%65.12	%60.06	%0.00	%0.00	%0.00	%0.00	%65.12	%60.05	%191.82	(%27.21)	%47.80	%81.23	%63.34	%60.65	%121.47	%29.70
	شركة الرؤية للتأمين Vision Insurance Company	(%1.42)	%128.11	%0.00	%0.00	%0.00	%0.00	(%1.42)	%128.11	(%11.28)	%0.00	%1.41	%136.13	%0.62	%126.50	(%231.41)	%358.22
	مجموع التأمين التقليدي Total Coventional	%339.63	%5.93	%0.00	%0.00	%0.14	%1.51	%332.14	%5.79	%1193.38	(%15.33)	%290.39	%2.82	%335.96	%1.76	%195.43	%68.16
	Takaful																
	تكافلي																
	شركة المدينة للتأمين Al Madina Insurance Company	(%388.27)	%4.70	%0.00	%0.00	%0.00	%0.00	(%388.27)	%4.70	(%86.07)	%0.00	(%475.23)	%4.21	(%468.03)	%4.17	%23.35	%9.13
	شركة تكافل عمان للتأمين Takaful Oman Insurance Company	%363.53	(%27.30)	%0.00	%0.00	%0.00	%0.00	%363.53	(%27.30)	%0.00	%0.00	%384.57	(%32.37)	%384.57	(%32.37)	%128.19	%13.06
مجموع التأمين التكافلي Total Takaful	(%267.65)	(%0.64)	%0.00	%0.00	%0.00	%0.00	(%267.65)	(%0.64)	(%86.07)	%0.00	(%324.05)	(%1.92)	(%320.41)	(%1.90)	%32.59	%9.81	
مجموع الشركات الوطنية Total National Companies	%229.14	%4.33	%0.00	%0.00	%0.14	%1.51	%224.99	%4.26	%1123.65	(%14.70)	%189.18	%1.69	%231.08	%0.92	%106.77	%47.24	
الشركات الأجنبية Foreign Companies	Coventional																
	تقليدي																
	شركة أيه جي مي للتأمين AIG MEA Insurance Company	(%39.23)	%0.97	(%3786.84)	%11404.13	%0.00	%0.00	(%100.48)	(%84.45)	%0.00	%0.00	(%92.36)	%179.92	(%92.36)	(%52.14)	(%249.75)	(%489.37)
	الشركة الأمريكية للتأمين على الحياة (متلايف) American Life Insurance Company (MetLife)	%0.00	%0.00	%0.00	%0.00	%0.00	%0.00	%0.00	%0.00	%0.00	%0.00	%0.00	%0.00	%0.00	%0.00	%0.00	%0.00
	شركة اكسا للتأمين (الخليج) AXA Insurance Company (Gulf)	%153.75	%198.88	%3419.50	%1113.16	%0.00	%0.00	%1120.93	%170.53	(%6.85)	%8.59	%3342.75	%359.97	%3176.31	%302.37	%101.09	%117.21
	شركة سيغنا الشرق الأوسط للتأمين Cigna Middle East Insurance Company	(%155.34)	%0.00	%0.00	%0.00	%0.00	%0.00	(%155.34)	%0.00	%0.00	%0.00	(%139.34)	(%4128.20)	(%139.34)	(%4128.20)	%929.84	%114.16
	شركة التأمين الإيرانية Iran Insurance Company	%68.53	%2.54	%184.06	(%71.30)	%0.00	%0.00	%98.50	(%20.66)	%0.00	%0.00	(%37.19)	(%973.70)	(%37.08)	(%973.84)	%135.58	%137.35
	شركة التأمين على الحياة العالمية Life Insurance Corporation International	%0.00	%0.00	%0.00	%0.00	%0.00	%0.00	%0.00	%0.00	%0.00	%0.00	%0.00	%0.00	%0.00	%0.00	%0.00	%0.00
	شركة عمان للتأمين (فرع عمان) Oman Insurance Company	%29.07	%18.31	%119.11	%348.27	%0.00	%0.00	%39.94	%27.25	%0.00	%0.00	%45.50	%18.27	%43.91	%18.27	%10.76	%168.01
	شركة أورينت للتأمين Orient Insurance Company	%1074.20	(%247.37)	%0.00	%0.00	%0.00	%0.00	%1074.38	(%247.54)	%1398.80	(%146.91)	%1171.18	(%284.32)	%1172.09	(%281.31)	%569.10	(%96.42)
	شركة التأمين العربية السعودية Saudi Arabian Insurance Company	%93.46	(%24.14)	%0.00	%112.59	%0.00	%0.00	%76.61	(%5.46)	%0.00	%0.00	%72.04	(%6.28)	%71.21	(%6.23)	%93.95	(%3.06)
	الشركة الهندية الجديدة للتأمين The New India Assurance Company	%38.77	%19.10	%41.19	%18.90	%0.00	%0.00	%39.18	%19.07	%43.47	(%59.24)	%31.61	(%4.87)	%34.07	(%17.66)	%44.23	%45.80
مجموع الشركات الأجنبية Total Foreign Companies	%93.17	%43.31	%1677.03	%60.63	%0.00	%0.00	%381.04	%46.15	%38.97	(%182.19)	%701.52	%38.96	%638.69	%18.07	%74.85	%78.99	
الإجمالي Grand Total	%208.67	%9.27	%1298.94	%42.26	%0.14	%1.51	%252.36	%10.36	%901.97	(%42.55)	%242.06	%4.89	%275.23	%2.46	%85.55	%63.80	

معدل الخسائر لعامي ٢٠١٩-٢٠١٨ (المركبات الشامل)
Loss ratio for 2018-2019 (Motor Comprehensive)

جدول رقم (115) Table No.

الشركة Company	الأقساط المباشرة Direct Premiums 1		وارد محلي Inward Local 2		وارد من الخارج Inward Abroad 3		(أ) إجمالي الوارد Total Inward (A) (1 + 2 + 3)		صادر محلي Outward Local 4		صادر للخارج Outward Abroad 5		(ب) إجمالي الصادر Total Outward (B) (4 + 5)		الصافي (أ - ب) Net (A - B)		
	2018	2019	2018	2019	2018	2019	2018	2019	2018	2019	2018	2019	2018	2019	2018	2019	
الشركات الوطنية National Companies	Coventional تقليدي																
	شركة التأمين الأهلية Al Ahlia Insurance Company	%43.33	%53.13	%0.00	%0.00	%0.00	%0.00	%43.33	%53.13	%0.00	%0.00	%26.41	%3.37	%26.41	%3.37	%43.65	%53.97
	شركة التأمين العربية فالكون Arabia Falcon Insurance Company	%86.68	%29.69	%0.00	%0.00	%0.00	%0.00	%86.68	%29.69	%0.00	%0.00	%106.50	%48.93	%106.50	%48.93	%73.69	%17.65
	شركة ظفار للتأمين Dhofar Insurance Company	%408.25	%89.26	%0.00	%0.00	%0.00	%0.00	%408.25	%89.26	%0.00	%0.00	%0.00	%0.00	%0.00	%0.00	%345.23	%81.38
	شركة مسقط للتأمين Muscat Insurance Company	%92.81	%101.84	%0.00	%0.00	%0.00	%0.00	%92.81	%101.84	%0.00	%0.00	%93.67	%102.36	%93.67	%102.36	%92.12	%101.56
	الشركة الوطنية للتأمين على الحياة والعام National Life & General Insurance Company	%58.31	%57.43	%0.00	%0.00	%0.00	%0.00	%58.31	%57.43	%0.00	(%46.69)	%57.78	%8.49	%49.37	%7.81	%58.52	%59.53
	الشركة العمانية القطرية للتأمين Oman Qatar Insurance Company	%38.97	%43.69	%0.00	%0.00	%0.00	%0.00	%38.97	%43.69	%0.00	%0.00	(%458.56)	%242.39	(%458.56)	%242.39	%42.61	%41.14
	الشركة العمانية المتحدة للتأمين Oman United Insurance Company	%72.01	%25.88	%0.00	%0.00	%0.00	%0.00	%72.01	%25.88	%0.00	%0.00	%72.31	%54.28	%72.31	%54.28	%71.97	%21.10
	شركة الرؤية للتأمين Vision Insurance Company	%81.08	%81.47	%0.00	%0.00	%0.00	%0.00	%81.08	%81.47	%0.00	%0.00	%117.76	%139.28	%117.76	%139.28	%77.79	%75.74
	مجموع التأمين التقليدي Total Coventional	%89.31	%58.91	%0.00	%0.00	%0.00	%0.00	%89.31	%58.91	%0.00	(%46.69)	%126.08	%78.19	%125.85	%78.10	%83.85	%56.43
	Takaful تكافلي																
	شركة المدينة للتأمين Al Madina Insurance Company	%60.79	%59.34	%0.00	%0.00	%0.00	%0.00	%60.79	%59.34	%0.00	%0.00	%6.92	%43.25	%6.92	%43.25	%63.56	%59.98
	شركة نكافل عمان للتأمين Takaful Oman Insurance Company	%106.58	%79.18	%0.00	%0.00	%0.00	%0.00	%106.58	%79.18	%0.00	%0.00	%73.74	%88.58	%73.74	%88.58	%109.98	%78.54
	مجموع التأمين التكافلي Total Takaful	%86.61	%70.20	%0.00	%0.00	%0.00	%0.00	%86.61	%70.20	%0.00	%0.00	%54.56	%73.54	%54.56	%73.54	%89.18	%70.01
مجموع الشركات الوطنية Total National Companies	%88.75	%61.38	%0.00	%0.00	%0.00	%0.00	%88.75	%61.38	%0.00	(%46.69)	%116.73	%77.66	%116.53	%77.59	%85.02	%59.57	
الشركات الأجنبية Foreign Companies	Coventional تقليدي																
	شركة إيه أي جي مي للتأمين AIG MEA Insurance Company	(%26.81)	%1798.32	%0.00	%0.00	%0.00	%0.00	(%26.81)	%1798.32	%0.00	%0.00	%53.13	%739.58	%53.13	%739.58	(%253.97)	(%1357.80)
	الشركة الأمريكية للتأمين على الحياة (متلايف) American Life Insurance Company (MetLife)	%0.00	%0.00	%0.00	%0.00	%0.00	%0.00	%0.00	%0.00	%0.00	%0.00	%0.00	%0.00	%0.00	%0.00	%0.00	%0.00
	شركة اكسا للتأمين (الخليج) AXA Insurance Company (Gulf)	%71.66	%68.99	%0.00	%0.00	%0.00	%0.00	%71.66	%68.99	%0.00	%0.00	%0.00	%0.51	%0.00	%0.51	%72.51	%69.52
	شركة سيغنا الشرق الأوسط للتأمين Cigna Middle East Insurance Company	%3475.53	%0.00	%0.00	%0.00	%0.00	%0.00	%3475.53	%0.00	%0.00	%0.00	(%311.67)	%121.13	(%311.67)	%121.13	%331.54	%3655.51
	شركة التأمين الإيرانية Iran Insurance Company	%73.51	%54.07	%0.00	%0.00	%0.00	%0.00	%73.51	%54.07	%0.00	%0.00	%0.00	%0.00	%0.00	%0.00	%73.50	%54.09
	شركة التأمين على الحياة العالمية Life Insurance Corporation International	%0.00	%0.00	%0.00	%0.00	%0.00	%0.00	%0.00	%0.00	%0.00	%0.00	%0.00	%0.00	%0.00	%0.00	%0.00	%0.00
	شركة عمان للتأمين (فرع عمان) Oman Insurance Company	%24.73	(%119.69)	%0.00	%0.00	%0.00	%0.00	%24.69	(%119.69)	%0.00	%0.00	(%9.21)	(%565.05)	(%9.21)	(%565.05)	%61.45	%58.39
	شركة أورينت للتأمين Orient Insurance Company	%63.64	%110.64	%0.00	%0.00	%0.00	%0.00	%63.64	%110.64	%0.00	%0.00	%51.23	%137.74	%51.23	%137.74	%75.10	%92.13
	شركة التأمين العربية السعودية Saudi Arabian Insurance Company	%35.68	%33.93	%0.00	%0.00	%0.00	%0.00	%35.68	%33.93	%0.00	%0.00	%0.00	%0.00	%0.00	%0.00	%27.57	%33.29
	الشركة الهندية الجديدة للتأمين The New India Assurance Company	%36.34	%47.00	%0.00	%0.00	%0.00	%0.00	%36.34	%47.00	%0.00	%0.00	%16.44	(%95.69)	%7.70	(%95.69)	%37.69	%50.83
	مجموع الشركات الأجنبية Total Foreign Companies	%47.60	%59.23	%0.00	%0.00	%0.00	%0.00	%47.60	%59.23	%0.02	%0.00	%41.35	%1.28	%35.91	%1.27	%48.70	%61.05
الإجمالي Grand Total	%79.56	%60.98	%0.00	%0.00	%0.00	%0.00	%79.56	%60.98	(%7.32)	(%48.10)	%105.20	%72.63	%102.65	%72.56	%76.68	%59.86	

معدل الخسائر لعامي ٢٠١٩-٢٠١٨ (المركبات الطرف الثالث)
Loss Ratio for 2018-2019 (Motor Third Party)

جدول رقم (116) Table No.

الشركة Company	الأقساط المباشرة Direct Premiums 1		وارد محلي Inward Local 2		وارد من الخارج Inward Abroad 3		(أ) إجمالي الوارد Total Inward (A) (1 + 2 + 3)		صادر محلي Outward Local 4		صادر للخارج Outward Abroad 5		(ب) إجمالي الصادر Total Outward (B) (4 + 5)		الصافي (أ - ب) Net (A - B)		
	2018	2019	2018	2019	2018	2019	2018	2019	2018	2019	2018	2019	2018	2019	2018	2019	
الشركات الوطنية National Companies	Coventional																
	تقليدي																
	شركة التأمين الأهلية Al Ahlia Insurance Company	%69.49	%41.36	%0.00	%0.00	%0.00	%0.00	%69.49	%41.36	%0.00	%0.00	%0.00	%0.00	%0.00	%0.00	%69.49	%41.36
	شركة التأمين العربية فالكون Arabia Falcon Insurance Company	%14.99	%113.85	%0.00	%0.00	%0.00	%0.00	%14.99	%113.85	%0.00	%0.00	%18.10	%107.05	%18.10	%107.05	%12.83	%117.68
	شركة ظفار للتأمين Dhofar Insurance Company	%0.00	%84.67	%0.00	%0.00	%0.00	%0.00	%0.00	%84.67	%0.00	%0.00	%0.00	%201.27	%0.00	%191.72	%0.00	%81.48
	شركة مسقط للتأمين Muscat Insurance Company	%82.38	%102.69	%0.00	%0.00	%0.00	%0.00	%82.38	%102.69	%0.00	%0.00	%104.96	%125.55	%104.96	%125.55	%64.86	%90.48
	الشركة الوطنية للتأمين على الحياة والعام National Life & General Insurance Company	%47.62	%50.81	%0.00	%0.00	%0.00	%0.00	%47.62	%50.81	%0.00	%40.77	%95.54	%42.10	%93.37	%42.07	%46.77	%51.15
	الشركة العمالية القطرية للتأمين Oman Qatar Insurance Company	%74.66	%108.72	%0.00	%0.00	%0.00	%0.00	%74.66	%108.72	%0.00	%0.00	%22.35	%198.71	%22.35	%198.71	%76.84	%103.09
	الشركة العمالية المتحدة للتأمين Oman United Insurance Company	%64.73	%73.89	%0.00	%0.00	%0.00	%0.00	%64.73	%73.89	%0.00	%0.00	%79.68	%72.53	%79.68	%72.53	%63.41	%73.99
	شركة الرؤية للتأمين Vision Insurance Company	%68.76	%77.84	%0.00	%0.00	%0.00	%0.00	%68.76	%77.84	%0.00	%0.00	%97.85	%126.45	%97.85	%126.45	%66.12	%72.63
	مجموع التأمين التقليدي Total Coventional	%48.10	%74.63	%0.00	%0.00	%0.00	%0.00	%48.10	%74.63	%0.00	%12.46	%62.71	%116.47	%62.66	%115.95	%46.33	%70.98
	Takaful																
	تكافلي																
	شركة المدينة للتأمين Al Madina Insurance Company	%50.42	%29.58	%0.00	%0.00	%0.00	%0.00	%50.42	%29.58	%0.00	%0.00	%6.92	%22.25	%6.92	%22.25	%52.26	%29.94
شركة تكافل عمان للتأمين Takaful Oman Insurance Company	%47.57	%79.18	%0.00	%0.00	%0.00	%0.00	%47.57	%79.18	%0.00	%0.00	(%27.51)	%88.58	(%27.51)	%88.58	%53.78	%78.54	
مجموع التأمين التكافلي Total Takaful	%48.55	%65.32	%0.00	%0.00	%0.00	%0.00	%48.55	%65.32	%0.00	%0.00	(%20.02)	%73.83	(%20.02)	%73.83	%53.25	%64.79	
مجموع الشركات الوطنية Total National Companies	%48.14	%73.80	%0.00	%0.00	%0.00	%0.00	%48.14	%73.80	%0.00	%12.46	%58.53	%113.61	%58.48	%113.14	%46.93	%70.42	
الشركات الأجنبية Foreign Companies	Coventional																
	تقليدي																
	شركة أيه أي جي مي للتأمين AIG MEA Insurance Company	%68.50	%0.00	%0.00	%0.00	%0.00	%0.00	%68.50	%0.00	%0.00	%0.00	(%18.57)	%0.00	(%18.57)	%0.00	%330.88	%0.00
	الشركة الأمريكية للتأمين على الحياة (متلايف) American Life Insurance Company (MetLife)	%0.00	%0.00	%0.00	%0.00	%0.00	%0.00	%0.00	%0.00	%0.00	%0.00	%0.00	%0.00	%0.00	%0.00	%0.00	%0.00
	شركة اكسا للتأمين (الخليج) AXA Insurance Company (Gulf)	%4.84	%62.68	%0.00	%0.00	%0.00	%0.00	%4.84	%62.68	%0.00	%0.00	%0.00	%0.00	%0.00	%0.00	%4.91	%62.96
	شركة سيغنا الشرق الأوسط للتأمين Cigna Middle East Insurance Company	%0.00	%0.00	%0.00	%0.00	%0.00	%0.00	%0.00	%0.00	%0.00	%0.00	%0.00	%0.00	%0.00	%0.00	%0.00	%0.00
	شركة التأمين الإيرانية Iran Insurance Company	%82.66	%44.66	%0.00	%0.00	%0.00	%0.00	%82.66	%44.66	%0.00	%0.00	%0.00	%0.00	%0.00	%0.00	%82.64	%44.67
	شركة التأمين على الحياة العالمية Life Insurance Corporation International	%0.00	%0.00	%0.00	%0.00	%0.00	%0.00	%0.00	%0.00	%0.00	%0.00	%0.00	%0.00	%0.00	%0.00	%0.00	%0.00
	شركة عمان للتأمين (فرع عمان) Oman Insurance Company	%0.00	%1187.26	%0.00	%0.00	%0.00	%0.00	%0.00	%1187.26	%0.00	%0.00	%0.00	%2419.45	%0.00	%2419.45	%0.00	%579.39
	شركة أورينت للتأمين Orient Insurance Company	(%2.70)	%0.00	%0.00	%0.00	%0.00	%0.00	(%2.70)	%0.00	%0.00	%0.00	%0.00	%0.00	%0.00	%0.00	(%2.72)	%0.00
	شركة التأمين العربية السعودية Saudi Arabian Insurance Company	%29.80	%16.02	%0.00	%0.00	%0.00	%0.00	%29.80	%16.02	%0.00	%0.00	%0.00	%0.00	%0.00	%0.00	%21.84	%14.21
الشركة الهندية الجديدة للتأمين The New India Assurance Company	%153.94	%119.64	%0.00	%0.00	%0.00	%0.00	%153.94	%119.64	%0.00	%0.00	%162.40	%402.00	%162.40	%402.00	%153.46	%111.28	
مجموع الشركات الأجنبية Total Foreign Companies	%94.88	%93.67	%0.00	%0.00	%0.00	%0.00	%94.88	%93.67	%0.00	%0.00	%20.33	%340.69	%20.34	%340.67	%105.88	%88.61	
الإجمالي Grand Total	%51.97	%75.70	%0.00	%0.00	%0.00	%0.00	%51.97	%75.70	%0.00	%12.34	%54.77	%119.55	%54.73	%119.07	%51.64	%72.26	

معدل الخسائر لعامي ٢٠١٩-٢٠١٨ (المسؤولية)
Loss Ratio for 2018-2019 (Liability)

جدول رقم (117) Table No.

الشركة Company	الأقساط المباشرة Direct Premiums 1		وارد محلي Inward Local 2		وارد من الخارج Inward Abroad 3		إجمالي الوارد Total Inward (A) (1 + 2 + 3)		صادر محلي Outward Local 4		صادر للخارج Outward Abroad 5		إجمالي الصادر Total Outward (B) (4 + 5)		الصافي (أ - ب) Net (A - B)		
	2018	2019	2018	2019	2018	2019	2018	2019	2018	2019	2018	2019	2018	2019	2018	2019	
الشركات الوطنية National Companies	Coventional																
	تقليدي																
	شركة التأمين الأهلية Al Ahlia Insurance Company	%103.39	(%12.75)	%0.00	%0.00	%0.00	%0.00	%103.39	(%12.75)	%43.21	(%110.16)	%0.00	%0.00	%37.70	(%54.85)	%212.15	(%9.51)
	شركة التأمين العربية فالكون Arabia Falcon Insurance Company	%119.66	%125.79	%0.00	%0.00	%0.00	%0.00	%119.66	%125.79	%0.00	%0.00	%141.90	%136.45	%141.90	%136.34	%41.58	%5.44
	شركة ظفار للتأمين Dhofar Insurance Company	%2.01	(%53.23)	%0.00	%0.00	%0.00	%0.00	%2.01	(%53.23)	%0.00	%0.00	(%23.26)	(%68.11)	(%23.26)	(%54.27)	%77.98	(%38.49)
	شركة مسقط للتأمين Muscat Insurance Company	(%10.62)	(%135.11)	(%44.87)	%0.00	%0.00	%0.00	(%12.10)	(%135.11)	(%436.12)	%0.00	(%15.98)	(%155.30)	(%16.46)	(%154.45)	%22.86	%19.72
	الشركة الوطنية للتأمين على الحياة والعام National Life & General Insurance Company	%264.93	%173.73	%0.00	%0.00	%0.00	%0.00	%264.93	%173.73	%0.00	%0.00	(%16.00)	%0.88	(%16.00)	%0.87	%319.91	%223.43
	الشركة العمانية القطرية للتأمين Oman Qatar Insurance Company	%58.98	%19.69	%0.00	%0.00	%0.00	%0.00	%58.09	%19.56	%0.00	%0.00	%51.32	%41.99	%50.76	%41.82	%79.74	(%92.16)
	الشركة العمانية المتحدة للتأمين Oman United Insurance Company	%12.54	%21.67	%0.00	%0.00	%0.00	%0.00	%12.54	%21.67	%27.29	%0.00	%4.41	%14.85	%5.13	%14.85	%23.62	%34.27
	شركة الرؤية للتأمين Vision Insurance Company	%11.38	%43.26	%0.00	%0.00	%0.00	%0.00	%11.38	%43.26	%0.00	%0.00	%7.06	%45.64	%7.06	%45.55	%33.95	%29.47
	مجموع التأمين التقليدي Total Coventional	%47.48	%25.92	(%56.26)	%0.00	%0.00	%0.00	%46.88	%25.88	%31.50	(%4.62)	%27.68	%26.52	%27.75	%25.60	%100.79	%27.20
	Takaful																
	تكافلي																
	شركة المدينة للتأمين Al Madina Insurance Company	%37.39	(%0.05)	%0.00	%0.00	%0.00	%0.00	%37.39	(%0.05)	%0.00	%0.00	%40.07	(%9.82)	%40.07	(%9.82)	%33.87	%16.33
شركة تكافل عمان للتأمين Takaful Oman Insurance Company	%112.23	%47.41	%0.00	%0.00	%0.00	%0.00	%112.23	%47.41	%0.00	%0.00	%0.00	%0.00	%0.00	%0.00	%155.14	%69.53	
مجموع التأمين التكافلي Total Takaful	%56.61	%13.57	%0.00	%0.00	%0.00	%0.00	%56.61	%13.57	%0.00	%0.00	%34.30	(%8.15)	%34.30	(%8.15)	%78.31	%38.87	
مجموع الشركات الوطنية Total National Companies	%49.28	%23.36	(%56.26)	%0.00	%0.00	%0.00	%48.80	%23.34	%31.50	(%4.62)	%28.63	%21.32	%28.67	%20.67	%93.56	%31.90	
الشركات الأجنبية Foreign Companies	Coventional																
	تقليدي																
	شركة إيه أي جي مي للتأمين AIG MEA Insurance Company	%69.64	(%15.06)	(%47.46)	%0.00	%0.00	%0.00	%66.32	(%15.06)	%0.00	%0.00	%53.43	(%9.83)	%53.43	(%9.83)	%142.87	%11.62
	الشركة الأمريكية للتأمين على الحياة (متلايف) American Life Insurance Company (MeLife)	%0.00	%0.00	%0.00	%0.00	%0.00	%0.00	%0.00	%0.00	%0.00	%0.00	%0.00	%0.00	%0.00	%0.00	%0.00	%0.00
	شركة اكسا للتأمين (الخليج) AXA Insurance Company (Gulf)	%3.96	%21.77	%0.00	%0.00	%0.00	%0.00	%3.96	%20.48	%0.00	%0.00	%0.00	%0.00	%0.00	%0.00	%4.56	%24.30
	شركة سيغنا الشرق الأوسط للتأمين Cigna Middle East Insurance Company	(%46542.20)	%0.00	%0.00	%0.00	%0.00	%0.00	(%46542.20)	%0.00	%0.00	%0.00	(%534827.59)	%0.00	(%534827.59)	%0.00	(%1872.56)	%0.00
	شركة التأمين الإيرانية Iran Insurance Company	%11.47	(%0.07)	%0.00	%0.00	%0.00	%0.00	%11.47	(%0.07)	%0.00	%0.00	%0.00	%0.00	%0.00	%0.00	%11.47	(%0.07)
	شركة التأمين على الحياة العالمية Life Insurance Corporation International	%0.00	%0.00	%0.00	%0.00	%0.00	%0.00	%0.00	%0.00	%0.00	%0.00	%0.00	%0.00	%0.00	%0.00	%0.00	%0.00
	شركة عمان للتأمين (فرع عمان) Oman Insurance Company	%1.65	%4.93	%0.00	%0.00	%0.00	%0.00	%1.74	%4.93	%0.00	%0.00	%0.97	(%1.53)	%0.97	(%1.53)	%3.82	%18.22
	شركة أورينت للتأمين Orient Insurance Company	%17.56	%14.08	%0.00	%0.00	%0.00	%0.00	%17.56	%14.08	%0.00	%0.00	%19.52	%29.23	%19.52	%29.23	%13.96	(%33.66)
	شركة التأمين العربية السعودية Saudi Arabian Insurance Company	%26.70	%57.49	%0.00	%0.00	%0.00	%0.00	%26.70	%57.49	%0.00	%0.00	%0.00	%38.27	%0.00	%38.27	%30.85	%68.45
	الشركة الهندية الجديدة للتأمين The New India Assurance Company	%22.09	%44.86	%0.00	%0.00	%0.00	%0.00	%22.09	%44.86	%0.00	%0.00	(%11.04)	%0.00	(%10.91)	%0.00	%26.38	%51.16
مجموع الشركات الأجنبية Total Foreign Companies	%29.10	%22.33	(%43.55)	%0.00	%0.00	%0.00	%28.76	%22.15	%0.00	%0.00	%34.69	%5.59	%34.65	%5.59	%24.87	%36.71	
الإجمالي Grand Total	%44.33	%23.15	(%52.19)	%0.00	%0.00	%0.00	%43.88	%23.09	%31.04	(%4.61)	%29.60	%19.08	%29.62	%18.57	%66.99	%33.68	

معدل الخسائر لعامي ٢٠١٩-٢٠١٨ (الهندسي)
Loss Ratio for 2018-2019 (Engineering)

جدول رقم (118) Table No. (118)

الشركة Company	الأقساط المباشرة Direct Premiums 1		وارد محلي Inward Local 2		وارد من الخارج Inward Abroad 3		(أ) إجمالي الوارد Total Inward (A) (1 + 2 + 3)		صادر محلي Outward Local 4		صادر للخارج Outward Abroad 5		(ب) إجمالي الصادر Total Outward (B) (4 + 5)		الصافي (أ - ب) Net (A - B)		
	2018	2019	2018	2019	2018	2019	2018	2019	2018	2019	2018	2019	2018	2019	2018	2019	
الشركات الوطنية National Companies	Coventional																
	تقليدي																
	شركة التأمين الأهلية Al Ahlia Insurance Company	%34.32	%52.63	%0.00	%0.00	%0.00	%0.00	%33.96	%51.90	(%108.85)	%716.33	%489.02	%12.81	(%1.19)	%149.81	%59.78	%14.61
	شركة التأمين العربية فالكون Arabia Falcon Insurance Company	%276.90	(%650.73)	%0.00	%178.51	%0.00	%0.00	%276.78	(%648.34)	%140.09	(%10.33)	%284.26	(%712.99)	%282.60	(%693.78)	%114.07	(%7.94)
	شركة ظفار للتأمين Dhofar Insurance Company	%0.00	%129.04	%0.00	%0.00	%0.00	%0.00	%0.00	%129.04	%0.00	%0.00	%0.00	%150.74	%0.00	%150.75	%0.00	(%5.04)
	شركة مسقط للتأمين Muscat Insurance Company	%166.29	(%24.01)	%0.00	%0.00	%0.00	%0.00	%166.29	(%24.01)	(%29.53)	%1.20	%165.51	(%22.46)	%163.71	(%22.25)	%309.56	(%102.94)
	الشركة الوطنية للتأمين على الحياة والعام National Life & General Insurance Company	%24.38	%113.85	%0.00	%0.00	%0.00	%0.00	%24.38	%113.85	%0.00	%141.50	%22.59	%112.62	%21.94	%114.35	%50.93	%107.35
	الشركة العمانية القطرية للتأمين Oman Qatar Insurance Company	(%4.86)	%117.34	%0.00	%0.00	%0.00	%0.00	(%4.86)	%117.34	%0.00	%0.00	(%6.53)	%130.50	(%6.53)	%130.50	%6.87	(%2.95)
	الشركة العمالية المتحدة للتأمين Oman United Insurance Company	%200.39	%150.47	%0.00	%0.00	%0.00	%0.00	%200.37	%150.38	(%8.89)	%1.85	%207.38	%155.41	%205.06	%152.32	%47.38	%101.28
	شركة الرؤية للتأمين Vision Insurance Company	%470.51	%295.76	%0.00	%0.00	%0.00	%0.00	%470.51	%295.76	(%45.72)	%0.00	%503.97	%294.92	%482.12	%294.15	%58.84	%567.27
	مجموع التأمين التقليدي Total Coventional	%208.31	%48.96	%0.00	%33.46	%0.00	%0.00	%208.03	%48.93	(%81.94)	%299.08	%246.41	%50.43	%226.16	%54.30	%59.34	%13.85
	Takaful																
	تكافلي																
	شركة المدينة للتأمين Al Madina Insurance Company	%80.62	%253.50	%0.00	%0.00	%0.00	%0.00	%80.62	%253.50	(%46.46)	%0.00	%103.98	%321.67	%100.15	%318.54	%32.99	%54.59
	شركة تكافل عمان للتأمين Takaful Oman Insurance Company	%366.84	(%117.50)	%0.00	%0.00	%0.00	%0.00	%366.84	(%117.50)	%0.00	%0.00	%398.19	(%145.00)	%398.19	(%145.00)	%162.02	%13.65
مجموع التأمين التكافلي Total Takaful	%151.07	%172.44	%0.00	%0.00	%0.00	%0.00	%151.07	%172.44	(%46.46)	%0.00	%189.49	%211.32	%185.20	%209.74	%49.72	%47.86	
مجموع الشركات الوطنية Total National Companies	%200.46	%68.24	%0.00	%33.46	%0.00	%0.00	%200.22	%68.18	(%80.60)	%277.30	%239.44	%73.24	%221.34	%76.18	%56.75	%22.11	
الشركات الأجنبية Foreign Companies	Coventional																
	تقليدي																
	شركة أيه أي جي مي للتأمين AIG MEA Insurance Company	%0.00	%0.00	%0.00	%0.00	%0.00	%0.00	%0.00	%0.00	%0.00	%0.00	%0.00	%0.00	%0.00	%0.00	%0.00	%0.00
	الشركة الأمريكية للتأمين على الحياة (متلايف) American Life Insurance Company (MetLife)	%0.00	%0.00	%0.00	%0.00	%0.00	%0.00	%0.00	%0.00	%0.00	%0.00	%0.00	%0.00	%0.00	%0.00	%0.00	%0.00
	شركة اكسا للتأمين (الخليج) AXA Insurance Company (Gulf)	%335.94	(%150.12)	%0.00	%0.00	%0.00	%0.00	%307.45	(%148.73)	%40.55	(%10.06)	%717.74	(%772.07)	%642.85	(%600.24)	%94.09	%37.94
	شركة سيغنا الشرق الأوسط للتأمين Cigna Middle East Insurance Company	%0.00	%0.00	%0.00	%0.00	%0.00	%0.00	%0.00	%0.00	%0.00	%0.00	%0.00	%0.00	%0.00	%0.00	%0.00	%0.00
	شركة التأمين الإيرانية Iran Insurance Company	(%93.12)	(%6.58)	%70.49	%7.56	%0.00	%0.00	%4.06	(%0.02)	%0.00	%0.00	%0.00	%0.00	%0.00	%0.00	%3.10	(%0.03)
	شركة التأمين على الحياة العالمية Life Insurance Corporation International	%0.00	%0.00	%0.00	%0.00	%0.00	%0.00	%0.00	%0.00	%0.00	%0.00	%0.00	%0.00	%0.00	%0.00	%0.00	%0.00
	شركة عمان للتأمين (فرع عمان) Oman Insurance Company	%125.57	%56.77	%38.40	%1007.99	%0.00	%0.00	%112.15	%84.99	%0.00	%0.00	%116.91	%77.84	%116.91	%77.84	%69.59	(%105.31)
	شركة أورينت للتأمين Orient Insurance Company	(%163.35)	%48.64	%1832.79	(%1.36)	%0.00	%0.00	(%154.80)	%51.28	(%100.00)	%0.00	(%148.64)	%45.35	(%148.64)	%45.12	(%245.99)	%139.78
	شركة التأمين العربية السعودية Saudi Arabian Insurance Company	%66.82	(%118.21)	%0.00	%0.00	%0.00	%0.00	%65.92	(%118.21)	%0.00	%0.00	%58.94	(%112.96)	%58.94	(%112.96)	%93.81	(%137.97)
الشركة الهندية الجديدة للتأمين The New India Assurance Company	%48.83	%53.89	%12.40	(%37.91)	%0.00	%0.00	%47.76	%51.67	%101.49	%96.27	%29.97	%25.49	%35.35	%30.65	%53.81	%66.41	
مجموع الشركات الأجنبية Total Foreign Companies	%98.17	%23.56	%29.50	%410.04	%0.00	%0.00	%93.81	%32.62	%91.37	%49.70	%134.04	%14.03	%132.28	%15.33	%59.64	%63.77	
الإجمالي Grand Total	%177.15	%59.95	%27.93	%333.93	%0.00	%0.00	%174.75	%61.46	(%61.64)	%207.23	%223.93	%64.56	%208.41	%67.08	%58.38	%37.10	

معدل الخسائر لعامي ٢٠١٩-٢٠١٨ (الصحي)
Loss Ratio for 2018-2019 (Health)

جدول رقم (119) Table No.

الشركة Company	الأقساط المباشرة Direct Premiums 1		وارد محلي Inward Local 2		وارد من الخارج Inward Abroad 3		إجمالي الوارد Total Inward (A) (1 + 2 + 3)		صادر محلي Outward Local 4		صادر للخارج Outward Abroad 5		إجمالي الصادر Total Outward (B) (4 + 5)		الصافي (أ - ب) Net (A - B)		
	2018	2019	2018	2019	2018	2019	2018	2019	2018	2019	2018	2019	2018	2019	2018	2019	
الشركات الوطنية National Companies	تقليدي																
	Coventional																
	شركة التأمين الأهلية Al Ahlia Insurance Company	%0.00	%0.00	%0.00	%0.00	%0.00	%0.00	%0.00	%0.00	%0.00	%0.00	%0.00	%0.00	%0.00	%0.00	%0.00	%0.00
	شركة التأمين العربية فالكون Arabia Falcon Insurance Company	%81.65	%69.75	%0.00	%0.00	%0.00	%0.00	%73.67	%69.10	%0.00	%0.00	%57.35	%51.85	%57.35	%51.85	%103.22	%163.00
	شركة ظفار للتأمين Dhofar Insurance Company	%0.00	%71.99	%0.00	%0.00	%0.00	%0.00	%0.00	%71.99	%0.00	%3186584.62	%0.00	%40.42	%0.00	%82.05	%0.00	%59.17
	شركة مسقط للتأمين Muscat Insurance Company	%79.93	%82.15	%0.00	%0.00	%0.00	%0.00	%79.93	%82.15	%0.00	%0.00	%169.11	%63.53	%169.11	%63.53	%75.13	%93.86
	الشركة الوطنية للتأمين على الحياة والعالم National Life & General Insurance Company	%85.69	%82.87	%0.00	%0.00	%0.00	%0.00	%85.69	%82.87	%0.00	%0.00	%87.23	%89.50	%87.23	%89.50	%84.48	%80.24
	الشركة العمانية القطرية للتأمين Oman Qatar Insurance Company	%85.34	%68.05	%0.00	%0.00	%0.00	%0.00	%85.34	%68.05	%0.00	%0.00	%86.52	%68.49	%86.52	%68.49	%0.00	%60.90
	الشركة العمانية المتحدة للتأمين Oman United Insurance Company	%77.71	%93.49	%0.00	%0.00	%0.00	%0.00	%77.71	%93.49	%0.00	%0.00	%73.58	%99.74	%73.58	%99.74	%85.02	%81.99
	شركة الرؤية للتأمين Vision Insurance Company	%91.66	%110.99	%0.00	%0.00	%0.00	%0.00	%91.66	%110.99	%0.00	%0.00	%104.17	%99.51	%104.17	%99.51	%77.46	%124.28
	مجموع التأمين التقليدي Total Coventional	%85.23	%82.64	%0.00	%0.00	%0.00	%0.00	%85.06	%82.63	%0.00	%3186584.62	%85.75	%85.56	%85.75	%86.48	%84.42	%80.69
	تكاملي																
	Takaful																
	شركة المدينة للتأمين Al Madina Insurance Company	%85.05	%89.20	%0.00	%0.00	%0.00	%0.00	%85.05	%89.20	%0.00	%0.00	%102.24	%101.65	%102.24	%101.65	%81.35	%86.08
شركة تكافل عمان للتأمين Takaful Oman Insurance Company	%69.22	%86.60	%0.00	%0.00	%0.00	%0.00	%69.22	%86.60	%0.00	%0.00	%64.28	%87.91	%64.28	%87.91	%77.22	%84.64	
مجموع التأمين التكافلي Total Takaful	%78.94	%88.00	%0.00	%0.00	%0.00	%0.00	%78.94	%88.00	%0.00	%0.00	%76.16	%91.79	%76.16	%91.79	%80.42	%85.65	
مجموع الشركات الوطنية Total National Companies	%84.73	%83.08	%0.00	%0.00	%0.00	%0.00	%84.58	%83.07	%0.00	%3186584.62	%85.19	%86.13	%85.19	%86.97	%84.03	%81.06	
الشركات الأجنبية Foreign Companies	تقليدي																
	Coventional																
	شركة ايه اي جي مي للتأمين AIG MEA Insurance Company	%0.00	%0.00	%0.00	%0.00	%0.00	%0.00	%0.00	%0.00	%0.00	%0.00	%0.00	%0.00	%0.00	%0.00	%0.00	%0.00
	الشركة الأمريكية للتأمين على الحياة (متلايف) American Life Insurance Company (MetLife)	%52.08	%53.79	%0.00	%0.00	%0.00	%0.00	%52.08	%53.79	%0.00	%0.00	%45.05	%58.74	%45.05	%58.74	%57.81	%51.25
	شركة اكسا للتأمين (الخليج) AXA Insurance Company (Gulf)	%69.34	%69.02	%0.00	%0.00	%0.00	%0.00	%69.34	%69.02	%0.00	%0.00	%20.15	%20.97	%20.15	%20.97	%70.14	%69.52
	شركة سيغنا الشرق الأوسط للتأمين Cigna Middle East Insurance Company	%48.57	%56.53	%0.00	%0.00	%0.00	%0.00	%48.57	%56.53	%0.00	%0.00	%0.00	%52.39	%0.00	%52.39	%50.89	%56.95
	شركة التأمين الإيرانية Iran Insurance Company	%0.00	%0.00	%0.00	%0.00	%0.00	%0.00	%0.00	%0.00	%0.00	%0.00	%0.00	%0.00	%0.00	%0.00	%0.00	%0.00
	شركة التأمين على الحياة العالمية Life Insurance Corporation International	%0.00	%0.00	%0.00	%0.00	%0.00	%0.00	%0.00	%0.00	%0.00	%0.00	%0.00	%0.00	%0.00	%0.00	%0.00	%0.00
	شركة عمان للتأمين (فرع عمان) Oman Insurance Company	%44.14	%91.30	%0.00	%0.00	%0.00	%0.00	%44.14	%91.30	%0.00	%0.00	%135.46	(%50.12)	%135.46	(%50.12)	%12.39	%95.48
	شركة أورينت للتأمين Orient Insurance Company	%120.04	%81.57	%124.37	%73.06	%0.00	%0.00	%120.46	%81.17	%214.42	%0.00	%111.75	%59.43	%130.05	%60.76	%100.00	%132.45
	شركة التأمين العربية السعودية Saudi Arabian Insurance Company	(%133.43)	%72.07	%0.00	%0.00	%0.00	%0.00	(%133.43)	%72.07	%0.00	%0.00	(%749.47)	%95.14	(%749.47)	%95.14	%55.60	%57.15
	الشركة الهندية الجديدة للتأمين The New India Assurance Company	%134.16	%90.21	%0.00	%0.00	%0.00	%0.00	%134.16	%90.21	%0.00	%0.00	%0.00	%0.00	%0.00	%0.00	%134.16	%90.21
مجموع الشركات الأجنبية Total Foreign Companies	%65.84	%68.74	%124.37	%73.06	%0.00	%0.00	%66.40	%68.75	%214.42	%0.00	%44.71	%58.95	%54.71	%59.27	%69.38	%70.61	
الإجمالي Grand Total	%82.13	%81.39	%57.84	%53.42	%0.00	%0.00	%82.06	%81.38	%214.42	%3265761.54	%82.72	%84.48	%83.22	%85.29	%81.17	%79.55	

معدل الخسائر لعامي ٢٠١٩-٢٠١٨ (الأخرى)
Loss Ratio for 2018-2019 (Others)

جدول رقم (120) Table No.

الشركة Company	الأقساط المباشرة Direct Premiums 1		وارد محلي Inward Local 2		وارد من الخارج Inward Abroad 3		(أ) إجمالي الوارد Total Inward (A) (1 + 2 + 3)		صادر محلي Outward Local 4		صادر للخارج Outward Abroad 5		(ب) إجمالي الصادر Total Outward (B) (4 + 5)		الصافي (أ - ب) Net (A - B)		
	2018	2019	2018	2019	2018	2019	2018	2019	2018	2019	2018	2019	2018	2019	2018	2019	
الشركات الوطنية National Companies	Coventional تقليدي																
	شركة التأمين الأهلية Al Ahlia Insurance Company	%22.36	%37.01	%0.00	%0.00	%0.00	%0.00	%22.36	%37.01	%18.47	(%12.94)	%0.00	(%54.05)	%44.76	(%17.56)	%20.95	%44.78
	شركة التأمين العربية فالكون Arabia Falcon Insurance Company	%46.28	(%11.77)	%0.62	%0.00	%0.51	%0.00	%42.33	(%11.74)	%0.00	%0.00	%61.86	(%9.53)	%34.33	(%6.59)	%152.83	(%29.77)
	شركة ظفار للتأمين Dhofar Insurance Company	%34.15	%3.14	%0.00	%0.00	%0.00	%0.00	%34.15	%3.14	%240.94	%10.52	(%0.18)	%0.35	%34.88	%0.53	%32.74	%11.29
	شركة مسقط للتأمين Muscat Insurance Company	%64.19	(%10.98)	%0.00	%0.00	%0.00	%0.00	%64.19	(%10.98)	%0.00	%0.00	%68.61	(%10.46)	%68.61	(%10.46)	(%66.95)	(%24.28)
	الشركة الوطنية للتأمين على الحياة والعام National Life & General Insurance Company	%0.10	%34.29	%0.00	%0.00	%0.00	%0.00	%0.10	%34.29	%0.00	%18.92	%0.15	%33.06	%0.15	%32.39	(%0.17)	%44.67
	الشركة العمانية القطرية للتأمين Oman Qatar Insurance Company	%20.40	%8.21	%0.00	%0.00	%0.00	%0.00	%16.12	%7.87	%0.00	%0.00	%11.35	%0.18	%11.34	%0.18	%25.32	%17.02
	الشركة العمانية المتحدة للتأمين Oman United Insurance Company	%40.30	%49.82	%0.00	%0.00	%0.00	%0.00	%40.30	%49.81	%180.18	%0.00	%27.04	%40.82	%27.60	%39.92	%69.52	%70.31
	شركة الرؤية للتأمين Vision Insurance Company	%48.91	%143.31	%0.00	%0.00	%0.00	%0.00	%48.91	%143.31	%0.00	%0.00	%41.49	%116.92	%41.49	%116.92	(%761.09)	(%52.51)
	مجموع التأمين التقليدي Total Coventional	%35.85	%21.09	%0.62	%0.00	%0.02	(%0.89)	%35.49	%21.05	%213.77	(%8.45)	%14.34	%16.07	%33.07	%15.44	%40.36	%34.28
	Takaful تكافلي																
	شركة المحنية للتأمين Al Madina Insurance Company	%64.16	%190.13	%0.00	%0.00	%0.00	%0.00	%64.16	%190.13	%0.00	%0.00	%71.13	%208.07	%70.68	%208.07	%4.42	%3.96
	شركة تكافل عمان للتأمين Takaful Oman Insurance Company	(%99.07)	%4.08	%0.00	%0.00	%0.00	%0.00	(%99.07)	%4.08	%0.00	%0.00	(%126.75)	%3.35	(%126.75)	%3.35	(%37.98)	(%34.55)
	مجموع التأمين التكافلي Total Takaful	%97.47	%181.35	%0.00	%0.00	%0.00	%0.00	%97.47	%181.35	%0.00	%0.00	%100.75	%197.33	%100.01	%197.33	%53.57	%4.38
	مجموع الشركات الوطنية Total National Companies	%44.72	%70.12	%0.62	%0.00	%0.02	(%0.89)	%44.33	%70.01	%209.95	(%8.45)	%32.06	%83.30	%45.82	%81.79	%40.71	%31.02
الشركات الأجنبية Foreign Companies	Coventional تقليدي																
	شركة أيه آي جي ميا للتأمين AIG MEA Insurance Company	%20.51	(%39.16)	(%6.95)	(%7930.72)	%0.00	%0.00	%18.92	(%60.36)	%0.00	%0.00	%9.46	(%27.03)	%9.46	(%27.03)	%52.84	(%96.99)
	الشركة الأمريكية للتأمين على الحياة (ملايف) American Life Insurance Company (MetLife)	%5.96	%9.84	%0.00	%0.00	%0.00	%0.00	%5.96	%9.84	%0.00	%0.00	%10.86	%1.03	%10.86	%1.03	%5.65	%10.03
	شركة اكسا للتأمين (الخليج) AXA Insurance Company (Gulf)	%13.58	%13.01	%0.00	%0.00	%0.00	%0.00	%13.58	%13.01	%0.00	%0.00	%0.64	(%4.44)	%0.64	(%3.83)	%13.70	%13.13
	شركة سيغنا الشرق الأوسط للتأمين Cigna Middle East Insurance Company	%0.00	%0.00	%0.00	%0.00	%0.00	%0.00	%0.00	%0.00	%0.00	%0.00	(%4391.88)	(%4185.25)	(%4391.88)	(%4185.25)	%1522.53	(%1397.18)
	شركة التأمين الإيرانية Iran Insurance Company	(%0.17)	(%15.81)	%0.00	%0.00	%0.00	%0.00	(%0.17)	(%15.81)	%0.00	%0.00	%0.00	%0.00	%0.00	%0.00	(%0.20)	(%18.88)
	شركة التأمين على الحياة العالمية Life Insurance Corporation International	%0.00	%0.00	%0.00	%0.00	%0.00	%0.00	%0.00	%0.00	%0.00	%0.00	%0.00	%0.00	%0.00	%0.00	%0.00	%0.00
	شركة عمان للتأمين (فرع عمان) Oman Insurance Company	%37.55	(%45.52)	%0.00	%0.00	%0.00	%0.00	%33.79	(%47.02)	%0.00	%0.00	%818.45	(%44.83)	%818.45	(%44.83)	%13.86	(%82.13)
	شركة أورينت للتأمين Orient Insurance Company	%9.43	%20.39	%80.68	(%4.20)	%0.00	%0.00	%24.71	%11.44	%0.00	%1385.21	(%2.31)	%24.98	(%2.34)	%26.94	%73.44	(%9.04)
	شركة التأمين العربية السعودية Saudi Arabian Insurance Company	%122.63	(%80.62)	%0.00	%0.00	%0.00	%0.00	%122.63	(%80.62)	%0.00	%0.00	%115.68	(%58.84)	%115.68	(%58.84)	%146.14	(%155.63)
	الشركة الهندية الجديدة للتأمين The New India Assurance Company	%6.34	%36.59	%0.00	%0.00	%0.00	%0.00	%6.28	%36.55	%0.00	%0.00	%4.57	(%0.06)	%4.36	(%0.06)	%6.38	%38.02
	مجموع الشركات الأجنبية Total Foreign Companies	%7.33	%9.49	%51.06	(%21.95)	%0.00	%0.00	%8.87	%8.42	(%7.58)	%259.45	(%4.79)	(%16.33)	(%4.79)	(%15.49)	%12.43	%12.15
الإجمالي Grand Total	%35.01	%55.71	%49.46	(%21.91)	%0.02	(%0.89)	%34.93	%54.99	%209.57	(%5.66)	%28.28	%77.89	%41.00	%76.57	%26.74	%20.72	